



Қазақстан Республикасы  
Ұлттық экономика министрлігі  
Статистика комитеті

[www.stat.gov.kz](http://www.stat.gov.kz)

# Қазақстан Республикасының сыртқы саудасы

## Внешняя торговля Республики Казахстан

2012-2016



Астана 2017

**Қазақстан Республикасы Ұлттық экономика министрлігі  
Статистика комитеті**

«Қазақстан Республикасының Азаматтық кодексіне (ерекше бөлігі)» сәйкес бұл материал көбейтуге (көшіруге) жатпайды, статистикалық ақпараттарды өз жарияланымдарында (басылымдарында) пайдаланған жағдайда Қазақстан Республикасы Ұлттық экономика министрлігінің Статистика комитетіне сілтеме жасау міндетті.

В соответствии с «Гражданским кодексом Республики Казахстан (особенная часть)» данный материал не подлежит размножению (копированию), при использовании статистической информации в своих публикациях (изданиях) обязательна ссылка на Комитет по статистике Министерства национальной экономики Республики Казахстан.

# **Қазақстан Республикасының сыртқы саудасы Внешняя торговля Республики Казахстан**

**2012-2016**

**Статистикалық жинақ  
Статистический сборник**

Астана 2017

Қазақстан Республикасының сыртқы саудасы /  
Статистикалық жинақ / қазақ және орыс тілдерінде  
/ 227 бет

Внешняя торговля Республики Казахстан /  
Статистический сборник / на казахском и русском  
языках / 227 стр.

Қазақстан Республикасы  
Ұлттық экономика министрлігі  
Статистика комитеті  
Бас редактор Н.С. Айдапкелов

Министерство национальной экономики  
Республики Казахстан  
Комитет по статистике  
Главный редактор Айдапкелов Н.С.

Жинақ Қазақстан Республикасы Ұлттық экономика  
министрлігі Статистика комитетінің [www.stat.gov.kz](http://www.stat.gov.kz)  
Интернет-ресурсында қол жетімді

Сборник доступен на Интернет-ресурсе Комитета по  
статистике Министерства Национальной экономики  
Республики Казахстан [www.stat.gov.kz](http://www.stat.gov.kz)

Мекенжай: Қазақстан Республикасы, 010000  
Астана қаласы, Мәңгілік ел 8  
Министрліктер Үйі, 4 кіреберіс  
Ақпараттық қызмет: +7 7172 749010, 749011  
Факс: +7 7172 749546  
Электрондық мекен-жай: [kazstat.rk@gmail.com](mailto:kazstat.rk@gmail.com)  
Интернет-ресурс: <http://www.stat.gov.kz>

Адрес: Республика Казахстан, 010000  
г. Астана, Мәңгілік ел 8  
Дом Министерств, 4 подъезд  
Информационная служба: +7 7172 749010, 749011  
Факс: +7 7172 749546  
Электронный адрес: [kazstat.rk@gmail.com](mailto:kazstat.rk@gmail.com)  
Интернет-ресурс: <http://www.stat.gov.kz>

Шартты белгілер:

ЕАЭО - Еуразиялық экономикалық одақ  
ЕО - Еуропалық одақ  
КХДР - Корея Халық Демократиялық  
Республикасы  
БАӘ - Біріккен Араб Әмірлігі  
ТМД - Тәуелсіз Мемлекеттер Достастығы  
ЕАЭО  
СЭҚ ТН - Еуразиялық экономикалық  
одағының сыртқы экономикалық қызметінің  
тауарлық номенклатурасы  
АҚШ - Америка Құрама Штаттары

Условные обозначения:

ЕАЭС - Евразийский экономический союз  
ЕС - Европейский союз  
КНДР - Корея Народно-  
Демократическая Республика  
ОАЭ - Объединенные Арабские Эмираты  
СНГ - Содружество Независимых Государств  
ТНВЭД  
ЕАЭС - Товарная номенклатура  
внешнеэкономической деятельности Евразийского  
экономического союза  
США - Соединенные Штаты Америки

- - құбылыс жоқ  
0,0 - болмашы шама  
х - құпия деректер  
... - деректер жоқ  
Жекелеген жағдайларда қорытынды мен  
қосылғыштар сомасы арасындағы шамалы  
айырмашылықтар деректерді дөңгелектеумен  
түсіндіріледі.

- - явление отсутствует  
0,0 - незначительная величина  
х - конфиденциальные данные  
... - данные отсутствуют  
В отдельных случаях незначительные расхождения  
между итогом и суммой слагаемых объясняются  
округлением данных.

## Алғы сөз

«Қазақстан Республикасының сыртқы саудасы» статистикалық жинағы 2012-2016 жылдардағы республиканың сыртқы саудасы мен шетел капиталы қатысқан кәсіпорындар дамуын сипаттайтын Қазақстан Республикасы Ұлттық экономика министрлігі Статистика комитетінің жүйелендірілген басылымы болып табылады.

Статистикалық ақпарат Қазақстанның сыртқы саудасы мен бірлескен кәсіпкерлігі дамуының аса маңызды үрдістерін сипаттайтын ыңғайлы талдау бөліністерінде, топтамаларында берілген. Әдістемелік тәсілдердің халықаралық стандарттар мен талаптарға сай келуі статистикалық деректерді Қазақстанның сыртқы экономикалық қызметі аясындағы экономикалық құбылыстарды салыстырмалы талдау мақсатында пайдалануға мүмкіндік береді.

Бұл жарияланымда 2012-2016 жылдардағы сыртқы сауда статистикасы бойынша деректер, сондай-ақ өзара сауда бойынша жалпымемлекеттік статистикалық байқау бойынша деректер беріліп отыр.

Жинақта ақпарат мына бөлімдер бойынша берілген:

- Тауарлардың сыртқы саудасы;
- Еуразиялық экономикалық одақ елдерімен өзара саудасы;
- Шетел капиталы қатысқан кәсіпорынның қызметі.

## Предисловие

Статистический сборник «Внешняя торговля Республики Казахстан» является систематизированным изданием Комитета по статистике Министерства национальной экономики Республики Казахстан, характеризующим развитие внешней торговли и предприятий с иностранным участием республики за 2012-2016 гг.

Статистическая информация приведена в удобных аналитических разрезах, группировках, характеризующих важнейшие тенденции развития внешней торговли и совместного предпринимательства Казахстана. Соответствие методологических подходов международным стандартам и требованиям позволяет использовать статистические данные в целях сравнительного анализа экономических явлений в сфере внешнеэкономической деятельности Казахстана.

В настоящей публикации приводятся данные по статистике внешней торговли за 2012-2016 гг., а также данные общегосударственного статистического наблюдения по статистике взаимной торговли.

В сборнике приведена информация по следующим разделам:

- Внешняя торговля товарами;
- Взаимная торговля со странами Евразийского экономического союза;
- Деятельность предприятий с участием иностранного капитала.

## **Мазмұны Содержание**

**Тауарлардың сыртқы саудасы  
Внешняя торговля товарами**

**«Тауарлардың сыртқы саудасы» бөліміне әдіснамалық түсініктемелер**

- 1. Методологические пояснения к разделу «Внешняя торговля товарами»..... 5**
- Еуразиялық экономикалық одағы елдерімен өзара саудасы**
- 2. Взаимная торговля со странами Евразийского экономического союза..... 209**
- Шетел капиталы қатысқан кәсіпорындардың қызметі**
- 3. Деятельность предприятий с участием иностранного капитала..... 221**

## Тауарлардың сыртқы саудасы Внешняя торговля товарами

### «Тауарлардың сыртқы саудасы» бөліміне әдіснамалық түсініктемелер Методологические пояснения к разделу «Внешняя торговля товарами»

Бұл жарияланымда тауарлардың сыртқы саудасы статистикасы бойынша деректер, 2012-2016 жылдардағы тауарларға декларацияларын және статистикалық нысандарының өңдеу негізінде алынып, беріліп отыр.

Сыртқы сауда статистикасында есепке алынатын негізгі келесі көрсеткіштер болып табылады:

Еуразиялық экономикалық одағының сыртқы саудасы – үшінші жақ елдермен Еуразиялық экономикалық одағына мүше мемлекеттердің арасындағы сауда.

Еуразиялық экономикалық одағының өзара саудасы – Еуразиялық экономикалық одағына мүше мемлекеттердің арасындағы сауда.

Тауарлар экспорты - Еуразиялық экономикалық одағы мүше мемлекеттің материалдық қорын азайтатын, Еуразиялық экономикалық одағына мүше мемлекеттің аумағынан тауарларды әкету.

Тауарлар импорты - Еуразиялық экономикалық одағы мүше мемлекеттің материалдық қорларды көбейтетін, Еуразиялық экономикалық одағына мүше мемлекеттің аумағына тауарларды әкелу.

Республикамыздың кеден статистикасы тауарлар әкелу және шетке шығару есебін сыртқы сауданы есепке алудың «жалпы» жүйесі негізінде жүргізеді, онда елдің мемлекеттік аумағы шегіне келіп түсетін немесе одан шығатын барлық тауарлар есепке алынады. Мұнда елдің статистикалық аумағының шекарасы болып мемлекеттік шекара алынады.

Экспорт көлеміне: тауарлар, елдің аумағынан шыққан және экспорттық кеден процедурасына орнатылған; тауарлар, кеден аумағында кеден процедурасын қайта өңдеу аяқтағаннан кейін елдің аумағынан шығарылған; тауарлар, кеден аумағында кеден процедурасын ішкі тұтыну үшін қайта өңдеу аяқтағаннан кейін елдің аумағынан шығарылған; тауарлар, елдің аумағынан шығарылған және кеден процедурасына орнатылған қайта өңдеу кедендік аумақтан тыс; тауарлар, елдің аумағынан шығарылған және кеден процедурасына орнатылған резкспорт; тауарлар, елдің аумағынан шығарылған және кеден процедурасына орнатылған бажсыз сауда және жеке тұлғаларға өткізу, елдің аумағынан шығып баражатқан; тауарлар, елдің аумағынан шығарылған және кеден процедурасына орнатылған бір жыл және оданда көп мерзімге уақытша шығару; тауарлар, елдің аумағынан шығарылған бос қойма кеден процедурасынан кейін; тауарлар, елдің аумағынан шыққан бос кедендік аймақ кеден процедурасынан кейін қосылады.

Импорттың негізгі құрамалы компоненттері болып табылады: тауарлар, ел аумағына әкелінген және ішкі тұтыну үшін шығарылған кедендік процедурасына орнатылған; тауарлар, ел аумағына әкелінген және реимпорт кедендік процедурасына орнатылған; тауарлар, ел аумағына әкелінген және кеден аумағында қайта өңдеу кедендік процедурасына орнатылған; тауарлар, ел аумағына әкелінген кедендік процедурасына орнатылған кейін кеден аумағынан тыс қайта өңдеу; тауарлар, ел аумағына әкелінген және кедендік процедурасына орнатылған ішкі тұтыну үшін қайта өңдеу; тауарларды, ел аумағына әкелінген және кедендік қоймаға кедендік процедурасына орнатылған; тауарлар, ел аумағына әкелінген және ел пайдасына бас

В настоящей публикации приводятся данные по статистике внешней торговли товарами, которые получены на основе обработки деклараций на товары и статистических форм за 2012-2016 гг.

Основными показателями, учитываемыми в статистике внешней торговли, являются:

внешняя торговля Евразийского экономического союза – торговля государств – членов Евразийского экономического союза с третьими странами.

взаимная торговля Евразийского экономического союза – торговля между государствами – членами Евразийского экономического союза.

Экспорт товаров – вывоз с территории государства – члена Евразийского экономического союза товаров, которые уменьшают запасы материальных ресурсов государства – члена Евразийского экономического союза.

Импорт товаров – ввоз на территорию государства – члена Евразийского экономического союза товаров, которые добавляются к запасам материальных ресурсов государства – члена Евразийского экономического союза.

Таможенная статистика нашей республики ведет учет ввоза и вывоза товаров на основании «общей» системы учета внешней торговли, при которой учитываются все товары, поступающие в пределы государственной территории страны или покидающие ее пределы. При этом границей статистической территории страны выступает государственная граница.

В объем экспорта включаются: товары, вывезенные с территории государства и помещенные под таможенную процедуру экспорта; товары, вывезенные с территории государства после завершения действия таможенной процедуры переработки на таможенной территории; товары, вывезенные с территории государства после завершения действия таможенной процедуры переработки для внутреннего потребления; товары, вывезенные с территории государства и помещенные под таможенную процедуру переработки вне таможенной территории; товары, вывезенные с территории государства и помещенные под таможенную процедуру резкспорта; товары, вывезенные с территории государства и помещенные под таможенную процедуру беспошлинной торговли и реализованные физическим лицам, выезжающим с территории государства; товары, вывезенные с территории государства и помещенные под таможенную процедуру временного вывоза на срок один год и более; товары, вывезенные с территории государства после завершения действия таможенной процедуры свободного склада; товары, вывезенные с территории государства после завершения действия таможенной процедуры свободного таможенной зоны.

Основными составными компонентами импорта являются: товары, ввезенные на территорию государства и помещенные под таможенную процедуру выпуск для внутреннего потребления; товары, ввезенные на территорию государства и помещенные под таможенную процедуру реимпорта; товары, ввезенные на территорию государства и помещенные под таможенную процедуру переработки на таможенной территории; товары, ввезенные на территорию государства после совершения действия таможенной процедуры пере-

тарту кедендік процедурасына орнатылған; тауарлар, ел аумағына әкелінген және алымсыз сауда кеден процедурасына орнатылған; ел тауарлар, ел аумағына әкелінген және кедендік уақытша енгізілген бір немесе оданда көп жыл мерзімге процедурасына орнатылған; тауарлар, ел аумағына енгізілген және кедендік бос кедендік аймақ процедурасына орнатылған; тауарлар, ел аумағына әкелінген және кедендік еркін аймақтағы кеден процедурасына орнатылған; тауарлар, ел аумағына енгізілген және кедендік бос қойма процедурасына орнатылған.

Есепке алынбайтындар: мемлекет аумағы арқылы транзит; бір жылдан аз мерзімге уақытша әкеліп-әкету; жойылатын тауарлар; тауарды әкелген кезіндегі мемлекет пайдасы үшін бас тарту; кеден қоймасына немесе еркін аймаққа орналастырылған және мемлекет аумағына тысқары әкетуге арналған тауарлар; кеден қоймасы мен еркін аймақ аумағынан мемлекет аумағына әкелетін тауарлар.

Мемлекет аумағына әкелу және осы аумақтан әкету кезінде сыртқы сауданың кеден статистикасында мына тауарлар мен операция түрлері есепке алынады: төлем құралы ретінде жүрмейтін алтын, қымбат металдар; айналыста жоқ бағалы қағаздар, банкноттар және тиындар; сыртқы көмектің мемлекеттік бағдарламалары желісі бойынша өтеусіз көмек ретінде жеткізілетін тауарлар, гуманитарлық және техникалық көмек; баспа-бас айырбас; әскери мақсаттағы тауарлар; консигнациялық келісім шеберінде жеткізілетін тауарлар; шетел инвестициясы қатысқан кәсіпорындардың жарғылық қорына салым ретінде тауарлар әкелу және өз өндірісінің тауарларын әкету; тауарларды қайтару; почта арқылы жөнелтілетін тауарлар; ақпаратты тасымалдаушылар және бағдарламалық қамтамасыз ету құралдары ретінде пайдаланылатын тауарлар; келген адамдардың барлық санаттары, бейрезиденттерді қоса, заңдармен белгіленген сандық және құндық нормалардан асып түсетін сатып алған тауарлары және т.б.

Мына тауарлар мен операция түрлері есепке алынбайды: құны статистикалық байқау табалдырығынан аспайтын тауарлар; айналыстағы валюталық құндылықтар, алтын, банкноттар; мемлекет аумағында дипломатиялық өкілдіктер, қарулы күштер, шетел мемлекеттерінің өкілдіктері өздерінің қажеттіліктері үшін сатып алатын тауарлары; мемлекеттен тысқары әкетілетін және шетелдердегі елшіліктердің, жазылу бойынша кезеңдік басылымдар; жеке мұқтаждық үшін тауарлар; халықаралық ұйымдар жанындағы өкілдіктердің және мемлекеттің өзге де ресми өкілдіктерінің жұмыс істеуін қамтамасыз етуге арналған тауарлар; жарнамалау және кепілді қызмет көрсету ретінде жеткізілетін тауарлар; айналымдағы ыдыс; көрме экспонаттары және т.б.

работки вне таможенной территории; товары, ввезенные на территорию государства и помещенные под таможенную процедуру переработки для внутреннего потребления; товары, ввезенные на территорию государства и помещенные под таможенную процедуру таможенного склада; товары, ввезенные на территорию государства и помещенные под таможенную процедуру отказа в пользу государства; товары, ввезенные на территорию государства и помещенные под таможенную процедуру беспошлинной торговли; товары, ввезенные на территорию государства и помещенные под таможенную процедуру временного ввоза на срок один год и более; товары, ввезенные на территорию государства и помещенные под таможенную процедуру свободной таможенной зоны; товары, ввезенные на территорию государства и помещенные под таможенную процедуру свободного склада.

Не учитываются: транзит через территорию государства; временный ввоз-вывоз на срок менее года; уничтожаемые товары; отказ в пользу государства при вывозе товаров; товары, помещаемые на таможенный склад или в свободную зону и предназначенный для вывоза за пределы территории государства; товары, вывозимые с территории таможенного склада и свободной зоны на территорию государства.

При ввозе на территорию государства и вывозе с этой территории в таможенной статистике внешней торговли учитываются следующие товары и виды операции: золото, драгоценные металлы, которые не выступают в качестве платежного средства; ценные бумаги, банкноты и монеты, не находящиеся в обращении; товары, поставляемые по линии государственных программ внешней помощи, в качестве безвозмездной помощи, гуманитарная и техническая помощь; бартер; товары военного назначения; товары, перемещаемые в рамках консигнационных соглашений; ввоз товаров в качестве вклада в уставный фонд и вывоз товаров собственного производства предприятиями с иностранными инвестициями; возврат товаров; товары, отправляемые по почте; товары, используемые в качестве носителей информации и средств программного обеспечения; товары, приобретенные всеми категориями приезжих лиц, включая не резидентов, которые превышают количественные и стоимостные нормы, установленные законодательством и т.д.

Не учитываются следующие товары и операции: товары, стоимость которых не превышает порога статистического наблюдения; валютные ценности, золото, банкноты, находящиеся в обращении; товары, приобретаемые дипломатическими представительствами, вооруженными силами, представительствами иностранных государств на территории государств для собственных нужд; периодические издания по подписке; товары для личных нужд; товары, вывозимые за пределы государства и предназначенные для обеспечения функционирования посольств, представительств при международных организациях и иных официальных представительств государств за рубежом; товары, поставляемые в порядке рекламы и гарантийного обслуживания; обратная тара; выставочные экспонаты и т.д.

### 1.1 Континенттер және елдер тобы бойынша сыртқы сауда Внешняя торговля по континентам и группам стран

млн. АҚШ доллары

млн. долларов США

	2012	2013	2014	2015	2016	2013 жыл пайызбен 2012 жылға	2014 жыл пайызбен 2013 жылға	2015 жыл пайызбен 2014 жылға	2016 жыл пайызбен 2015 жылға	
						2013 год в процентах к 2012 году	2014 год в процентах к 2013 году	2015 год в процентах к 2014 году	2016 год в процентах к 2015 году	
Барлығы										Всего
Тауар айналымы	132 807,2	133 506,0	120 755,3	76 523,5	62 113,6	100,5	90,4	63,4	81,2	Товарооборот
Экспорт	86 448,8	84 700,4	79 459,8	45 955,8	36 736,9	98,0	93,8	57,8	79,9	Экспорт
Импорт	46 358,4	48 805,6	41 295,5	30 567,7	25 376,7	105,3	84,6	74,0	83,0	Импорт
ТМД елдері										Страны СНГ
Тауар айналымы	33 530,3	33 553,6	28 599,5	20 970,3	17 691,2	100,1	85,2	73,3	84,4	Товарооборот
Экспорт	11 417,7	10 881,5	11 052,5	7 908,3	6 327,6	95,3	101,6	71,6	80,0	Экспорт
Импорт	22 112,6	22 672,1	17 547,0	13 062,0	11 363,6	102,5	77,4	74,4	87,0	Импорт
ЕАЭО елдері										Страны ЕАЭС
Тауар айналымы	23 888,3	24 603,7	22 095,6	16 323,9	13 793,7	103,0	89,8	73,9	84,5	Товарооборот
Экспорт	6 228,7	5 933,6	7 155,1	5 120,3	3 930,2	95,3	120,6	71,6	76,8	Экспорт
Импорт	17 659,6	18 670,1	14 940,5	11 203,6	9 863,5	105,7	80,0	75,0	88,0	Импорт
ЕАЭО елдеріне жатпайтын										Страны вне ЕАЭС
Тауар айналымы	9 642,0	8 949,9	6 503,9	4 646,4	3 897,5	92,8	72,7	71,4	83,9	Товарооборот
Экспорт	5 189,0	4 947,9	3 897,4	2 788,0	2 397,4	95,4	78,8	71,5	86,0	Экспорт
Импорт	4 453,0	4 002,0	2 606,5	1 858,4	1 500,1	89,9	65,1	71,3	80,7	Импорт
Әлемнің басқа елдері										Остальные страны мира
Тауар айналымы	99 276,9	99 952,4	92 155,8	55 553,2	44 422,4	100,7	92,2	60,3	80,0	Товарооборот
Экспорт	75 031,1	73 818,9	68 407,3	38 047,5	30 409,3	98,4	92,7	55,6	79,9	Экспорт
Импорт	24 245,8	26 133,5	23 748,5	17 505,7	14 013,1	107,8	90,9	73,7	80,0	Импорт
Еуропа										Европа
Тауар айналымы	60 035,9	59 785,6	58 172,1	34 215,0	27 034,7	99,6	97,3	58,8	79,0	Товарооборот
Экспорт	50 395,6	50 445,9	49 273,7	27 138,0	21 147,3	100,1	97,7	55,1	77,9	Экспорт
Импорт	9 640,3	9 339,7	8 898,4	7 077,0	5 887,4	96,9	95,3	79,5	83,2	Импорт
ЕО елдері										Страны ЕС
Тауар айналымы	54 642,1	55 193,3	53 316,1	31 325,0	24 372,1	101,0	96,6	58,8	77,8	Товарооборот
Экспорт	45 316,4	46 120,2	44 681,2	24 445,4	18 680,1	101,8	96,9	54,7	76,4	Экспорт
Импорт	9 325,7	9 073,1	8 634,9	6 879,6	5 692,0	97,3	95,2	79,7	82,7	Импорт
ЕО елдеріне жатпайтын										Страны вне ЕС
Тауар айналымы	5 393,8	4 592,3	4 856,0	2 890,0	2 662,6	85,1	105,7	59,5	92,1	Товарооборот
Экспорт	5 079,2	4 325,7	4 592,5	2 692,6	2 467,2	85,2	106,2	58,6	91,6	Экспорт
Импорт	314,6	266,6	263,5	197,4	195,4	84,7	98,8	74,9	99,0	Импорт
Азия										Азия
Тауар айналымы	32 245,9	33 610,1	29 664,9	18 235,0	14 482,2	104,2	88,3	61,5	79,4	Товарооборот
Экспорт	20 805,8	20 161,2	17 815,3	10 077,7	8 253,1	96,9	88,4	56,6	81,9	Экспорт
Импорт	11 440,1	13 448,9	11 849,6	8 157,3	6 229,1	117,6	88,1	68,8	76,4	Импорт
Америка										Америка
Тауар айналымы	6 469,3	6 073,4	3 886,1	2 811,6	2 617,3	93,9	64,0	72,4	93,1	Товарооборот
Экспорт	3 588,9	3 091,5	1 187,4	760,7	914,9	86,1	38,4	64,1	120,3	Экспорт
Импорт	2 880,4	2 981,9	2 698,7	2 050,9	1 702,4	103,5	90,5	76,0	83,0	Импорт
Африка										Африка
Тауар айналымы	444,8	367,0	335,9	215,6	249,6	82,5	91,5	64,2	115,8	Товарооборот
Экспорт	227,9	112,0	122,0	64,0	88,1	49,1	108,9	52,5	137,7	Экспорт
Импорт	216,9	255,0	213,9	151,6	161,5	117,6	83,9	70,9	106,5	Импорт
Австралия және Океания										Австралия и Океания
Тауар айналымы	81,0	116,3	96,8	76,0	38,6	143,6	83,2	78,5	50,8	Товарооборот
Экспорт	12,9	8,3	8,9	7,1	5,9	64,3	107,2	79,8	83,1	Экспорт
Импорт	68,1	108,0	87,9	68,9	32,7	158,6	81,4	78,4	47,5	Импорт



## 1.2 Елдер бойынша экспорт Экспорт по странам

млн. АҚШ доллары

млн. долларов США

Елдің атауы	2012	2013	2014	2015	2016	Наименование стран
Барлығы	86 448,8	84 700,4	79 459,8	45 955,8	36 736,9	Всего
ТМД елдері	11 417,7	10 881,5	11 052,5	7 908,3	6 327,6	Страны СНГ
ЕАЭО елдері	6 228,7	5 933,6	7 155,1	5 120,3	3 930,2	Страны ЕАЭС
Армения			0,4	0,7	0,6	Армения
Беларусь	91,8	58,3	61,3	53,5	47,2	Беларусь
Қырғызстан			704,8	518,5	437,2	Кыргызстан
Ресей	6 136,9	5 875,3	6 388,5	4 547,6	3 445,2	Россия
ЕАЭО елдеріне жатпайтын	5 189,0	4 947,9	3 897,4	2 788,0	2 397,4	Страны вне ЕАЭС
Армения	0,5	0,8				Армения
Әзербайжан	346,4	364,5	220,1	109,8	106,4	Азербайджан
Қырғызстан	641,2	676,8				Кыргызстан
Молдова	46,0	44,7	47,7	28,9	18,1	Молдова
Тәжікстан	465,0	496,9	518,9	418,8	371,9	Таджикистан
Түркменстан	129,5	177,5	353,8	114,5	69,1	Туркмения
Өзбекстан	1 177,9	1 145,3	1 083,9	942,3	925,2	Узбекистан
Украина	2 382,5	2 041,4	1 673,0	1 173,7	906,7	Украина
Әлемнің басқа елдері	75 031,1	73 818,9	68 407,3	38 047,5	30 409,3	Остальные страны мира
Еуропа	50 395,6	50 445,9	49 273,7	27 138,0	21 147,3	Европа
ЕО елдері	45 316,4	46 120,2	44 681,2	24 445,4	18 680,1	Страны ЕС
Австрия	4 955,9	3 614,9	2 854,3	423,5	46,5	Австрия
Бельгия	132,0	127,8	254,5	101,6	137,0	Бельгия
Болгария	358,0	98,5	39,1	80,0	87,5	Болгария
Мажарстан	114,5	64,1	53,5	19,7	14,3	Венгрия
Германия	1 392,9	428,4	444,7	342,6	262,2	Германия
Грекия	655,7	743,4	1 945,6	1 259,9	871,0	Греция
Дания	33,4	26,4	72,1	40,4	30,9	Дания
Ирландия	60,1	0,0	2,5	0,8	0,0	Ирландия
Испания	662,2	1 846,0	2 363,2	1 219,1	989,1	Испания
Италия	15 364,0	16 480,7	16 051,6	8 136,3	7 481,7	Италия
Кипр	223,8	9,6	1,4	0,3	6,5	Кипр
Латвия	213,6	357,8	263,4	121,1	93,5	Латвия
Литва	177,6	126,1	285,1	100,6	240,9	Литва
Люксембург		0,0	0,0	0,0	0,0	Люксембург
Мальта		0,0	6,6	591,7	253,5	Мальта
Нидерланд	7 286,5	9 888,3	8 724,2	4 981,0	3 255,8	Нидерланды
Польша	1 619,7	679,5	595,7	789,2	528,7	Польша
Португалия	1 019,5	933,4	866,5	642,1	355,7	Португалия
Румыния	3 032,6	2 396,5	3 153,0	1 343,4	842,7	Румыния
Словакия	59,3	40,3	40,5	7,7	8,3	Словакия
Словения	19,2	23,3	24,0	18,2	23,8	Словения
Біріккен Корольдік	1 675,6	1 504,8	631,5	828,8	889,4	Соединенное Королевство
Финляндия	520,9	681,1	893,6	287,6	217,7	Финляндия
Франция	5 634,6	5 460,1	4 690,3	2 681,3	1 791,8	Франция
Хорватия		457,4	232,8	134,8	31,9	Хорватия
Чех Республикасы	69,1	87,6	96,0	90,7	65,8	Чешская Республика
Швеция	24,3	39,5	94,3	187,8	145,5	Швеция
Эстония	11,1	4,7	1,4	15,0	8,3	Эстония
ЕО елдеріне жатпайтын	5 079,2	4 325,7	4 592,5	2 692,6	2 467,2	Страны вне ЕС
Албания	6,8	0,5			1,2	Албания
Босния және Герцеговина			0,0			Босния и Герцеговина
Үнді мұхитындағы Британия аумағы		2,0				Британская территория в индийском океане
Гернси					2,5	Гернси
Гибралтар (Британия)			50,5		0,7	Гибралтар (Британия)
Исландия	0,1	0,0	0,0			Исландия
Лихтенштейн			0,0	0,0		Лихтенштейн
Македония	0,0			0,1	0,3	Македония
Монако	0,1				0,0	Монако
Норвегия	7,8	5,1	2,4	1,9	8,1	Норвегия
Сербия	7,0	4,5	0,4	27,6	1,2	Сербия
Хорватия	140,7					Хорватия
Черногория (Монтенегро)		0,0		3,7	10,3	Черногория (Монтенегро)
Швейцария	4 916,8	4 313,6	4 539,2	2 659,3	2 442,8	Швейцария
Азия	20 805,8	20 161,2	17 815,3	10 077,7	8 253,1	Азия
Ауғанстан	293,6	250,9	333,5	372,4	486,3	Афганистан

Жалғасы

Продолжение

Елдің атауы	2012	2013	2014	2015	2016	Наименование стран
Бангладеш	0,0	1,7	0,1	0,1	1,2	Бангладеш
Бахрейн			0,1	0,0	0,0	Бахрейн
Бруней-Даруссалам	0,0	0,0	0,2	0,0	0,0	Бруней-Даруссалам
Вьетнам	5,3	1,4	1,7	10,4	167,5	Вьетнам
Гонконг	77,3	78,7	19,3	17,3	10,3	Гонконг
Грузия	106,9	63,3	32,7	23,8	19,4	Грузия
Йемен	79,7	0,2			0,0	Йемен
Израиль	1 535,7	818,3	1 479,6	219,1	235,6	Израиль
Үндістан	174,0	330,9	1 083,3	220,1	411,1	Индия
Индонезия	19,9	130,3	4,1	18,9	1,2	Индонезия
Иордания	11,1	10,0	15,4	0,0	0,0	Иордания
Ирак	3,4	34,1	6,7	9,7	5,1	Ирак
Иран	601,7	535,7	892,5	565,8	550,5	Иран
Камбоджа	0,0			0,0		Камбоджа
Катар	0,1	0,2	0,1	0,0	1,0	Катар
Қытай	14 227,8	14 373,7	9 799,4	5 480,1	4 228,4	Китай
Корея (КХДР)	0,5			1,5		Корея (КНДР)
Кувейт	0,5	0,4	0,2	0,3	0,1	Кувейт
Лаос				0,0		Лаос
Ливан	6,9	6,5	4,1	1,9	8,9	Ливан
Малайзия	1,3	2,2	0,5	0,7	0,1	Малайзия
Моңғолия	51,8	62,8	58,3	53,5	77,1	Монголия
Мьянма	0,0			0,0		Мьянма
Непал	0,0	0,0	0,0	0,0		Непал
БАӘ	100,8	32,5	83,8	42,5	305,2	ОАЭ
Оман	0,3	0,5	0,6	0,3	0,3	Оман
Пәкістан	14,6	4,5	2,9	1,5	2,7	Пакистан
Корея Республикасы	214,9	128,5	872,6	769,9	223,5	Республика Корея
Сауд Аравиясы	3,6	2,2	1,6	5,4	39,2	Саудовская Аравия
Сингапур	1,7	55,5	102,4	122,8	54,2	Сингапур
Сирия Араб Республикасы	4,2		0,8			Сирийская Арабская Республика
Тайвань (Қытай)	0,9	2,5	3,9	1,8	2,3	Тайвань (Китай)
Таиланд	11,3	2,5	0,7	2,7	7,4	Таиланд
Түркия	2 705,7	2 603,1	2 272,4	1 275,6	851,0	Турция
Филиппин	0,1	0,0	0,0	0,0	0,0	Филиппины
Шри-Ланка		0,1	0,6	0,8	4,0	Шри-ланка
Жапония	550,2	627,8	741,0	858,6	558,8	Япония
Америка	3 588,9	3 091,5	1 187,4	760,7	914,9	Америка
Аргентина	0,2	0,1	3,5	5,1	1,7	Аргентина
Белиз	0,2	0,3				Белиз
Бермуды			4,5			Бермуды
Боливия	0,3	0,2	0,0	0,0	0,0	Боливия
Бразилия	70,9	35,5	61,6	58,9	25,8	Бразилия
Венесуэла	0,0	0,0	0,0	2,7	0,1	Венесуэла
Виргин аралдары (Британия)	10,5	5,3	0,0	0,5		Виргинские острова (Британия)
Виргин аралдары (АҚШ)	0,2	0,2	0,6			Виргинские острова (США)
Доминикан Республикасы		0,0	0,0		0,2	Доминиканская Республика
Канада	3 074,5	2 654,2	704,6	257,3	272,7	Канада
Колумбия	0,1	0,2	0,1	0,5	0,0	Колумбия
Коста-Рика			0,0			Коста-Рика
Куба					0,0	Куба
Мексика	0,0	0,2	0,8	0,3	0,7	Мексика
Панама	0,2	0,1	0,0		0,0	Панама
Перу		0,0	0,0		0,1	Перу
АҚШ	399,5	394,9	411,5	434,4	613,0	США
Тринидад және Тобаго	32,3	0,3	0,0	0,0	0,0	Тринидад и Тобаго
Уругвай				0,0	0,0	Уругвай
Чили					0,8	Чили
Эквадор	0,0	0,0	0,0	0,1	0,3	Эквадор
Африка	227,9	112,0	122,0	64,0	88,1	Африка
Алжир	0,5	0,0	0,1	0,0	0,5	Алжир
Ангола	0,1	0,3	1,4	0,0	0,0	Ангола
Бенин				1,7	2,5	Бенин
Бурунди		0,0				Бурунди
Габон	0,0	0,2	0,3	0,2	0,0	Габон
Гана	0,6	0,6		0,0	0,9	Гана

Жалғасы

Продолжение

Елдің атауы	2012	2013	2014	2015	2016	Наименование стран
Гвинея				0,0		Гвинея
Египет	45,5	9,7	15,4	13,8	38,3	Египет
Зимбабве		0,6				Зимбабве
Камерун	0,0	0,0	0,0		0,0	Камерун
Кения		0,2	0,0	0,0	1,3	Кения
Конго	0,0	0,6	0,3	0,2	0,2	Конго
Конго, Демократиялық Республикасы			0,0	0,1	0,0	Конго, Демократическая Республика
Кот Д'Ивуар		0,2	0,0	0,1	0,0	Кот Д'Ивуар
Ливия	3,3	5,1	1,7	0,0	0,0	Ливия
Мавритания				0,0	0,0	Мавритания
Мадагаскар			3,2	4,8		Мадагаскар
Марокко	77,2	72,9	74,5	25,7	23,4	Марокко
Мозамбик	0,1	0,1	0,1		0,0	Мозамбик
Намибия	7,0	7,9	1,5	1,7	0,3	Намибия
Нигерия	1,1	0,3	0,1	1,1	0,0	Нигерия
Сейшелы	0,1			0,0	0,0	Сейшелы
Сенегал		5,1	0,0	9,4	5,7	Сенегал
Сомали				4,3	0,7	Сомали
Судан	82,9		14,5		0,9	Судан
Сьерра-Леоне	0,0				0,0	Сьерра-Леоне
Танзания, Біріккен Республикасы		0,0	0,1	0,0	0,0	Танзания, Объединенная Республика
Тунис	8,0	6,6	8,6	0,6	9,8	Тунис
Уганда	1,0	0,0	0,0			Уганда
Орталық Африка Республикасы	0,0				0,0	Центральная Африканская Республика
Экваториалды Гвинея	0,2	0,0	0,0			Экваториальная Гвинея
Эритрея		0,0				Эритрея
Эфиопия	0,0				0,4	Эфиопия
Оңтүстік Африка	0,1	1,6	0,2		3,0	Южная Африка
Австралия және Океания	12,9	8,3	8,9	7,1	5,9	Австралия и Океания
Австралия	12,6	7,7	8,7	7,1	5,9	Австралия
Жаңа Зеландия	0,0	0,3	0,0	0,0	0,0	Новая Зеландия
Папуа Жаңа Гвинея	0,3	0,0			0,0	Папуа Новая Гвинея
Чад		0,2	0,2	0,0		Чад

### 1.3 Елдер бойынша импорт Импорт по странам

млн. АҚШ доллары

млн. долларов США

Елдің атауы	2012	2013	2014	2015	2016	Наименование стран
Барлығы	46 358,4	48 805,6	41 295,5	30 567,7	25 376,7	Всего
ТМД елдері	22 112,6	22 672,1	17 547,0	13 062,0	11 363,6	Страны СНГ
ЕАЭО елдері	17 659,6	18 670,1	14 940,5	11 203,6	9 863,5	Страны ЕАЭС
Армения			7,8	4,3	4,8	Армения
Беларусь	699,9	698,3	773,8	488,0	339,0	Беларусь
Қырғызстан			351,2	182,0	231,4	Кыргызстан
Ресей	16 959,7	17 971,8	13 807,7	10 529,3	9 288,3	Россия
ЕАЭО елдеріне жатпайтын	4 453,0	4 002,0	2 606,5	1 858,4	1 500,1	Страны вне ЕАЭС
Армения	3,2	7,1				Армения
Әзербайжан	53,2	73,7	32,0	15,7	30,2	Азербайджан
Қырғызстан	363,5	351,2				Кыргызстан
Молдова	42,1	38,3	45,9	60,6	13,7	Молдова
Тәжікстан	71,6	72,6	180,9	164,9	218,4	Таджикистан
Түркменстан	181,7	219,4	121,2	63,7	214,4	Туркменистан
Өзбекстан	805,4	970,1	1 017,7	725,7	587,8	Узбекистан
Украина	2 932,3	2 269,6	1 208,8	827,8	435,6	Украина
Әлемнің басқа елдері	24 245,8	26 133,5	23 748,5	17 505,7	14 013,1	Остальные страны мира
Еуропа	9 640,3	9 339,7	8 898,4	7 077,0	5 887,4	Европа
ЕО елдері	9 325,7	9 073,1	8 634,9	6 879,6	5 692,0	Страны ЕС
Австрия	270,6	342,7	278,9	190,8	149,8	Австрия
Бельгия	203,2	241,9	216,4	164,9	163,2	Бельгия
Болгария	53,7	65,6	56,2	32,9	22,2	Болгария
Мажарстан	145,8	144,2	136,9	86,6	98,9	Венгрия
Германия	3 826,8	2 455,6	2 314,6	1 986,0	1 442,6	Германия
Грекия	18,1	19,5	42,9	19,0	13,2	Греция
Дания	85,5	77,5	68,4	72,7	60,6	Дания

Жалғасы

Продолжение

Елдің атауы	2012	2013	2014	2015	2016	Наименование стран
Ирландия	125,1	154,0	182,8	180,5	139,2	Ирландия
Испания	230,2	507,4	378,6	220,0	355,4	Испания
Италия	975,6	1 034,9	1 037,5	1 174,5	835,7	Италия
Кипр	5,6	4,7	2,5	2,7	0,5	Кипр
Латвия	72,1	74,2	60,9	40,1	32,8	Латвия
Литва	188,8	191,0	150,1	220,7	83,5	Литва
Люксембург	7,8	9,3	13,4	11,4	18,3	Люксембург
Мальта	2,3	1,3	1,0	0,7	0,1	Мальта
Нидерланд	286,0	373,3	308,7	312,2	281,5	Нидерланды
Польша	481,4	508,2	429,3	340,9	254,4	Польша
Португалия	16,9	19,1	20,8	15,8	14,7	Португалия
Румыния	64,0	90,0	119,4	76,7	78,5	Румыния
Словакия	60,7	109,3	146,2	67,2	29,7	Словакия
Словения	101,5	119,9	95,3	74,9	75,3	Словения
Біріккен Корольдік	600,2	619,3	578,9	402,8	372,4	Соединенное Королевство
Финляндия	251,7	248,7	262,1	179,4	124,3	Финляндия
Франция	651,1	1 032,5	1 085,4	670,6	660,9	Франция
Хорватия		16,4	17,7	11,1	6,6	Хорватия
Чех Республикасы	326,0	358,4	357,3	181,1	186,4	Чешская Республика
Швеция	252,0	222,8	216,4	107,5	165,5	Швеция
Эстония	23,0	31,4	56,3	35,9	25,6	Эстония
ЕО елдеріне жатпайтын	314,6	266,6	263,5	197,4	195,4	Страны вне ЕС
Албания	0,2	0,4	0,8	0,6	0,4	Албания
Босния және Герцеговина	1,0	0,9	1,1	0,8	0,8	Босния и Герцеговина
Үнді мұхитындағы Британия аумағы	0,0	0,0				Британская территория в индийском океане
Бүге		0,0			0,0	Бүге
Ватикан, Мемлекет-Қала			0,0			Ватикан, Государство-Город
Гибралтар (Британия)	0,0	0,1	0,0		0,0	Гибралтар (Британия)
Джерси			0,0			Джерси
Исландия	3,1	4,6	2,9	2,7	2,4	Исландия
Лихтенштейн	0,5	0,5	0,5	0,4	0,5	Лихтенштейн
Македония	2,0	1,8	3,2	1,9	3,5	Македония
Монако	0,2	0,1	0,1	0,3	0,2	Монако
Норвегия	45,8	45,9	49,1	31,5	51,4	Норвегия
Питкэрн (Британия)		0,0				Питкэрн (Британия)
Сан-Марино	1,2	1,7	1,9	1,7	1,0	Сан-Марино
Сербия	18,7	18,6	19,7	28,4	25,1	Сербия
Фарер аралдары	0,1	0,2	0,0	0,1		Фарерские Острова
Черногория (Монтенегро)		0,0	2,0	0,0	0,4	Черногория (Монтенегро)
Хорватия	18,6					Хорватия
Швейцария	223,3	191,9	182,2	129,1	109,6	Швейцария
Азия	11 440,1	13 448,9	11 849,6	8 157,3	6 229,1	Азия
Ауғанстан	0,8	3,0	3,2	2,0	2,5	Афганистан
Бангладеш	23,6	34,4	41,7	45,1	36,0	Бангладеш
Бахрейн	1,4	1,5	1,5	0,8	0,9	Бахрейн
Бруней-Даруссалам	0,0		0,0	0,0		Бруней-Даруссалам
Бутан		0,0		0,0		Бутан
Вьетнам	115,9	235,6	269,9	195,5	198,8	Вьетнам
Гонконг	5,4	7,6	11,2	7,7	9,1	Гонконг
Грузия	50,1	73,0	70,2	39,0	21,7	Грузия
Йемен	0,2	0,0	0,0	0,0	0,0	Йемен
Израиль	119,4	116,0	141,9	86,9	66,1	Израиль
Үндістан	333,4	351,6	259,9	241,8	203,9	Индия
Индонезия	37,4	40,6	35,1	31,0	18,2	Индонезия
Иордания	1,1	0,6	1,0	0,8	0,3	Иордания
Ирак	0,0	0,0		0,0	0,0	Ирак
Иран	54,5	83,7	93,8	69,8	45,7	Иран
Камбоджа	3,6	4,2	5,8	5,0	4,3	Камбоджа
Катар	0,9	0,7	0,3	0,4	0,1	Катар
Қытай	7 444,9	8 364,5	7 357,2	5 087,8	3 668,0	Китай
Корея (КХДР)	0,3	0,3	5,5	0,5	0,2	Корея (КНДР)
Кувейт		0,0	0,1	0,0	0,0	Кувейт
Лаос	0,1	0,1	0,1	0,1	0,1	Лаос
Ливан	0,9	1,9	1,0	0,5	0,4	Ливан
Макао	0,0	0,1	0,0	0,0	0,0	Макао
Малайзия	107,4	122,2	104,7	96,3	82,8	Малайзия
Мальдивы	0,0		0,0	0,0		Мальдивы

Елдің атауы	2012	2013	2014	2015	2016	Наименование стран
Моңғолия	2,3	0,8	0,6	1,1	0,9	Монголия
Мьянма	0,4	0,3	0,3	0,2	0,4	Мьянма
Непал	0,1	0,1	0,0	0,0	0,0	Непал
БАӘ	68,9	63,1	69,1	67,1	69,0	ОАЭ
Оман	17,1	4,0	0,2	0,0	0,1	Оман
Пәкістан	21,0	40,2	30,7	32,9	23,0	Пакистан
Палестина, Мемлекет	0,1	0,0	0,0	0,0	0,0	Палестина, Государство
Корея Республикасы	965,6	1 265,1	1 067,0	607,0	453,0	Республика Корея
Сауд Аравиясы	17,6	26,9	11,8	10,9	5,0	Саудовская Аравия
Сингапур	84,2	296,0	91,1	66,3	37,2	Сингапур
Сирия Араб Республикасы	2,3	0,5	0,0	0,0	0,1	Сирийская Арабская Республика
Тайвань (Қытай)	81,5	114,2	65,5	44,3	28,9	Тайвань (Китай)
Таиланд	132,2	163,3	139,5	73,3	66,3	Таиланд
Түркия	806,7	926,1	1 019,4	741,9	618,3	Турция
Филиппин	17,7	19,9	18,0	10,5	9,9	Филиппины
Шри-Ланка	8,9	8,2	7,1	6,2	4,9	Шри-ланка
Жапония	912,2	1 078,5	924,8	584,5	552,9	Япония
Америка	2 880,4	2 981,9	2 698,7	2 050,9	1 702,4	Америка
Ангилья	0,0	0,2	0,1	0,0	0,0	Ангилья
Антигуа және Барбуда	0,0	0,0	0,0	0,0	0,0	Антигуа и Барбуда
Аргентина	42,8	41,7	25,9	18,5	10,6	Аргентина
Аруба	0,0	0,0	0,0	0,0	0,0	Аруба
Багамы	0,0	0,1	0,0	0,0	0,0	Багамы
Барбадос	0,4	0,1	0,0	0,0	0,0	Барбадос
Белиз	0,4	0,1	0,0	0,0	0,0	Белиз
Бермуды	0,1	0,0	0,0	0,0	0,0	Бермуды
Боливия	1,4	0,5	0,6	1,1	0,2	Боливия
Бразилия	299,5	331,4	256,0	127,7	156,1	Бразилия
Венесуэла	0,0	0,0	0,0	0,0	0,0	Венесуэла
Виргин аралдары (Британия)	1,6	2,5	0,3	0,4	0,1	Виргинские острова (Британия)
Виргин аралдары (АҚШ)	0,1	0,0	0,0	0,0	0,0	Виргинские острова (США)
Гайана	0,0	0,0	0,0	0,0	0,0	Гайана
Гаити	0,0	0,0	0,0	0,0	0,0	Гаити
Гваделупа (Франция)	0,0	0,0	0,0	0,0	0,0	Гваделупа (Франция)
Гватемала	0,1	0,1	40,9	16,6	22,8	Гватемала
Гондурас	0,0	0,1	0,0	0,1	0,0	Гондурас
Гренландия	0,0	0,0	0,0	0,0	0,0	Гренландия
Доминика	0,0	0,0	0,0	0,0	0,0	Доминика
Доминикан Республикасы	0,4	0,7	0,5	0,5	0,7	Доминиканская Республика
Кайман аралдары (Британия)	0,0	0,0	0,0	0,0	0,0	Каймановы острова (Британия)
Канада	210,3	238,8	177,5	254,7	111,2	Канада
Колумбия	3,3	6,4	5,4	4,8	4,0	Колумбия
Коста-Рика	9,0	5,6	3,7	4,4	0,8	Коста-Рика
Куба	0,6	0,3	15,7	8,6	9,8	Куба
Мексика	99,6	125,4	120,2	71,2	65,4	Мексика
Нидерландық Антил	0,1	0,0	0,0	0,0	0,0	Нидерландские Антилы
Никарагуа	0,0	0,1	0,0	0,0	0,0	Никарагуа
Теркс және Кайкос аралдары (Британия)	0,0	0,1	0,0	0,0	0,0	Острова Теркс и Кайкос (Британия)
Панама	0,3	0,5	0,4	0,2	0,0	Панама
Парагвай	6,7	6,2	5,2	6,0	2,0	Парагвай
Перу	1,7	4,9	4,0	3,7	2,3	Перу
Пуэрто-Рико	4,9	28,7	13,4	12,7	7,5	Пуэрто-Рико
Сальвадор	0,1	0,0	0,0	0,0	0,0	Сальвадор
Сент-Китс және Невис	0,0	0,0	0,0	0,0	0,0	Сент-Китс и Невис
Сент-Люсия	0,0	0,0	0,0	0,0	0,0	Сент-Люсия
Суринам	0,0	0,1	0,0	0,0	0,0	Суринам
АҚШ	2 131,8	2 126,9	1 979,7	1 471,6	1 269,6	США
Тринидад және Тобаго	0,0	0,0	0,0	0,1	0,0	Тринидад и Тобаго
Уругвай	12,3	7,4	2,6	2,7	0,6	Уругвай
Фолкленд (Мальвин) аралдары	0,0	0,0	0,0	0,0	0,0	Фолклендские (Мальвинские) острова
Чили	23,4	13,6	9,9	12,4	6,0	Чили
Эквадор	29,2	39,3	36,3	32,8	32,8	Эквадор
Ямайка	0,0	0,0	0,0	0,0	0,0	Ямайка

Жалғасы

Продолжение

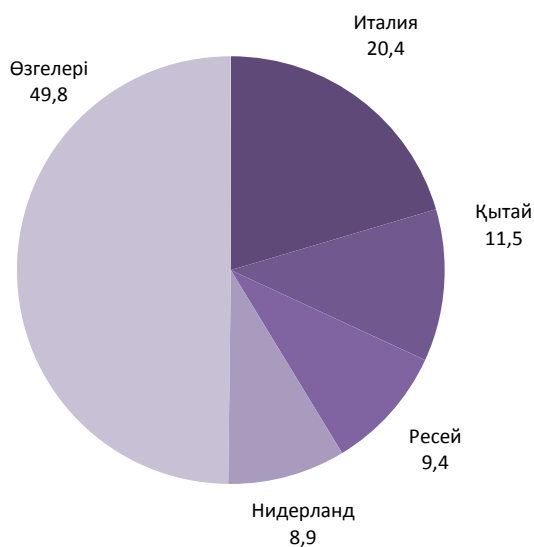
Елдің атауы	2012	2013	2014	2015	2016	Наименование стран
Африка	216,9	255,0	213,9	151,6	161,5	Африка
Алжир	0,0	0,0	0,0	0,0	0,0	Алжир
Ангола	0,0	0,1			0,3	Ангола
Бенин	0,0	0,1	0,1		0,0	Бенин
Ботсвана		0,0				Ботсвана
Буркина-Фасо		0,0	0,0			Буркина-Фасо
Бурунди	0,0	0,0	0,0	1,8	0,0	Бурунди
Габон	0,0	0,0		0,0	0,0	Габон
Гамбия	0,0	0,0	0,0	0,0	0,0	Гамбия
Гана	26,3	35,0	38,3	15,7	28,6	Гана
Гвинея	0,0			0,0		Гвинея
Гвинея-Бисау		0,0				Гвинея-Бисау
Джибути		0,0		0,0	0,0	Джибути
Египет	45,4	43,6	46,3	35,3	17,0	Египет
Замбия	0,3	0,3	0,1	0,2	0,8	Замбия
Батыс Сахара			0,0	0,0	0,0	Западная Сахара
Зимбабве	3,7	1,1	1,2	0,4	1,1	Зимбабве
Кабо-Верде			0,0	0,0		Кабо-Верде
Камерун		0,0	0,0	0,0	0,0	Камерун
Кения	57,2	73,6	55,8	44,3	46,9	Кения
Комор аралдары		0,0	0,0		0,0	Коморские острова
Конго			0,0			Конго
Конго, Демократиялық Республикасы	15,3	10,5	4,2	6,7	10,8	Конго, Демократическая Республика
Кот Д'Ивуар	1,0	0,5	0,7	2,0	2,7	Кот Д'Ивуар
Лесотто	0,0	0,0	0,0	0,0	0,0	Лесотто
Либерия	0,1			0,0		Либерия
Ливия		0,0	0,1			Ливия
Маврикий	0,6	0,9	1,1	0,5	0,4	Маврикий
Мавритания	0,6	0,3	0,3	0,2		Мавритания
Мадагаскар	0,3	0,4	0,5	0,4	0,7	Мадагаскар
Майотта	0,0					Майотта
Малави	1,3	1,8	3,8	1,2	1,4	Малави
Мали	0,3	0,4	0,1	0,0	0,0	Мали
Алыстағы кіші тынық мұхит аралдары		0,0		0,0		Малье тихоокеанские отдаленные острова
Марокко	10,1	13,4	13,4	10,2	7,2	Марокко
Мозамбик	2,3	2,6	1,3	0,8	1,3	Мозамбик
Намибия	0,0	0,0	0,0	0,0	0,0	Намибия
Нигер		0,0	0,0		0,0	Нигер
Нигерия	0,0	0,0	0,0	0,0	0,0	Нигерия
Әулие Елена аралы (Британия)	0,0		0,0		0,0	Остров Святой Елены (Британия)
Реюньон (Франция)	0,0	0,0		0,0		Реюньон (Франция)
Руанда	13,9	41,1	5,9	7,1	2,7	Руанда
Сан-Томе және Принсипи		0,1	0,0			Сан-Томе и Принсипи
Свазиленд	0,0	0,0	0,0	0,0	0,0	Свазиленд
Сейшелы	3,3	0,2	0,1	0,2	0,1	Сейшелы
Сенегал	0,0	0,0	0,0	0,0	0,0	Сенегал
Сомали	0,1	0,0	0,0	0,0	0,0	Сомали
Судан	1,3	0,9	0,2	0,0		Судан
Сьерра-Леоне	0,1	0,1	0,0	0,0	0,0	Сьерра-Леоне
Танзания, Біріккен Республикасы	3,1	6,9	3,4	1,8	2,5	Танзания, Объединенная Республика
Тунис	5,1	5,1	4,8	3,6	4,1	Тунис
Уганда	0,0	0,0	0,0	0,1	0,1	Уганда
Орталық Африка Республикасы		0,0	0,0		0,0	Центральная Африканская Республика
Экваториалды Гвинея		0,0		0,0		Экваториальная Гвинея
Эритрея			0,1			Эритрея
Эфиопия	0,0	0,1	0,1	0,1	0,0	Эфиопия
Оңтүстік Африка	25,1	15,9	31,5	18,8	32,9	Южная Африка
Австралия және Океания	68,1	108,0	87,9	68,9	32,7	Австралия и Океания
Австралия	65,1	101,1	85,6	67,2	25,9	Австралия
Аланд аралдары		0,0	0,0	0,0		Аландские острова
Американдық Самоа	0,2	0,0	0,0		0,1	Американское Самоа
Андорра			0,0	0,0	0,0	Андорра
Вануату	0,0	0,0	0,0			Вануату

Жалғасы						Продолжение
Елдің атауы	2012	2013	2014	2015	2016	Наименование стран
Гренада		0,0		0,0	0,0	Гренада
Гуам		0,0				Гуам
Кирибати		0,0	0,0			Кирибати
Кокос аралдары	0,0	0,0	0,0			Кокосовые (Килинг) острова
Мартиника (Франция)				0,0		Мартиника (Франция)
Маршаллов аралдары	0,1	0,2	0,0	0,0	0,0	Маршалловы Острова
Микронезия, Федеративті Штаты				0,0		Микронезия, Федеративные Штаты
Монтсеррат (Британия)				0,0		Монтсеррат (Британия)
Науру	0,0	0,0	0,1	0,2	0,1	Науру
Ниуэ	0,0	0,1	0,0	0,0	0,0	Ниуэ
Жаңа Зеландия	2,7	6,5	2,1	1,5	6,6	Новая Зеландия
Жаңа Каледония (Франция)	0,0	0,0	0,0			Новая Каледония (Франция)
Рождества аралы	0,0					Остров Рождества
Кука аралдары (Жаңа Зеландия)	0,0	0,1	0,0			Острова Кука (Новая Зеландия)
Папуа Жаңа Гвинея	0,0	0,0	0,0			0,0 Папуа Новая Гвинея
Соломон аралдары	0,0	0,0				Соломоновы острова
Того				0,0		Того
Токелау (Юнион) (Жаңа Зеландия)	0,0	0,0	0,0			Токелау (Юнион) (Новая Зеландия)
Тувалу		0,0	0,0			Тувалу
Уоллис және Футуна аралдары (Франция)			0,0			Уоллис и Футуна острова (Франция)
Фиджи		0,0	0,0	0,0		Фиджи
Француз Полинезиясы		0,0	0,0	0,0		Французская Полинезия
Чад		0,0	0,0			Чад

**2016 жылғы экспорттағы негізгі сауда әріптестерінің үлесі**  
**Доля основных торговых партнеров в экспорте в 2016 году**

пайызбен

в процентах



**1.4 Экспорттағы негізгі сауда серіктестерінің үлес салмағы**  
**Удельный вес основных торговых партнеров в экспорте**

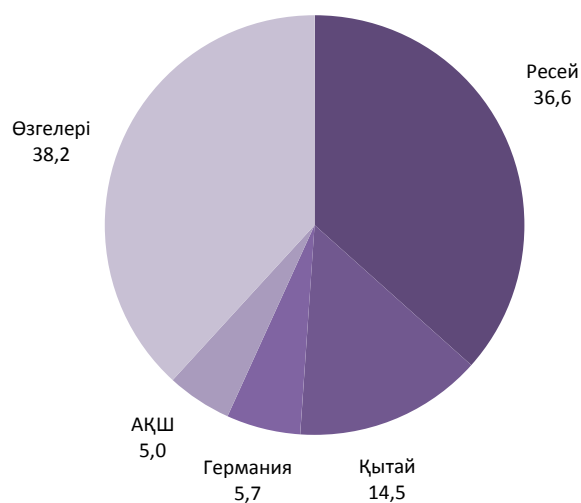
	Үлес салмағы, пайызбен Удельный вес, в процентах					Ранг, орын Ранг, место					
	2012	2013	2014	2015	2016	2012	2013	2014	2015	2016	
Италия	17,8	19,5	20,2	17,7	20,4	1	1	1	1	1	1 Италия
Қытай	16,5	17,0	12,3	11,9	11,5	2	2	2	2	2	2 Китай
Ресей	7,1	6,9	8,0	9,9	9,4	4	4	4	4	4	3 Россия
Нидерланд	8,4	11,7	11,0	10,8	8,9	3	3	3	3	3	4 Нидерланды
Швейцария	5,7	5,1	5,7	5,8	6,6	7	6	6	6	6	5 Швейцария
Франция	6,5	6,4	5,9	5,8	4,9	5	5	5	5	5	6 Франция
Испания	0,8	2,2	3,0	2,7	2,7	18	12	9	10	7	7 Испания
Өзбекстан	1,4	1,4	1,4	2,1	2,5	16	14	14	12	8	8 Узбекистан
Украина	2,8	2,4	2,1	2,6	2,5	11	11	12	11	9	9 Украина
Біріккен Корольдік	1,9	1,8	0,8	1,8	2,4	12	13	23	14	10	10 Соединенное Королевство
Грекия	0,8	0,9	2,4	2,7	2,4	19	17	11	9	11	11 Греция
Түркия	3,1	3,1	2,9	2,8	2,3	10	9	10	8	12	12 Турция
Румыния	3,5	2,8	4,0	2,9	2,3	9	10	7	7	13	13 Румыния
АҚШ	0,5	0,5	0,5	0,9	1,7	25	26	27	21	14	14 США
Жапония	0,6	0,7	0,9	1,9	1,5	22	21	20	13	15	15 Япония
Иран	0,7	0,6	1,1	1,2	1,5	21	22	17	19	16	16 Иран
Польша	1,9	0,8	0,7	1,7	1,4	13	19	24	15	17	17 Польша
Ауғанстан	0,3	0,3	0,4	0,8	1,3	28	30	29	24	18	18 Афганистан
Қырғызстан	0,7	0,8	0,9	1,1	1,2	20	20	21	20	19	19 Кыргызстан
Үндістан	0,2	0,4	1,4	0,5	1,1	33	29	15	28	20	20 Индия
Тәжікстан	0,5	0,6	0,7	0,9	1,0	24	23	25	23	21	21 Таджикистан
Португалия	1,2	1,1	1,1	1,4	1,0	17	15	19	17	22	22 Португалия
БАӘ	0,1	0,0	0,1	0,1	0,8	39	50	38	43	23	23 ОАЭ
Канада	3,6	3,1	0,9	0,6	0,7	8	8	22	27	24	24 Канада
Германия	1,6	0,5	0,6	0,7	0,7	15	25	26	25	25	25 Германия



**2016 жылғы импорттағы негізгі сауда әріптестерінің үлесі**  
**Доля основных торговых партнеров в импорте в 2016 году**

пайызбен

в процентах



**1.5 Импорттағы негізгі сауда серіктестерінің үлес салмағы**  
**Удельный вес основных торговых партнеров в импорте**

	Үлес салмағы, пайызбен Удельный вес, в процентах					Ранг, орын Ранг, место					
	2012	2013	2014	2015	2016	2012	2013	2014	2015	2016	
Ресей	36,6	36,8	33,4	34,4	36,6	1	1	1	1	1	Россия
Қытай	16,1	17,1	17,8	16,6	14,5	2	2	2	2	2	Китай
Германия	8,3	5,0	5,6	6,5	5,7	3	3	3	3	3	Германия
АҚШ	4,6	4,4	4,8	4,8	5,0	5	5	4	4	4	США
Италия	2,1	2,1	2,5	3,8	3,3	6	8	8	5	5	Италия
Франция	1,4	2,1	2,6	2,2	2,6	12	9	6	9	6	Франция
Түркия	1,7	1,9	2,5	2,4	2,4	9	11	9	7	7	Турция
Өзбекстан	1,7	2,0	2,5	2,4	2,3	10	10	10	8	8	Узбекистан
Жапония	2,0	2,2	2,2	1,9	2,2	8	7	11	11	9	Япония
Корея Республикасы	2,1	2,6	2,6	2,0	1,8	7	6	7	10	10	Республика Корея
Украина	6,3	4,7	2,9	2,7	1,7	4	4	5	6	11	Украина
Біріккен Корольдік	1,3	1,3	1,4	1,3	1,5	13	13	13	13	12	Соединенное Королевство
Испания	0,5	1,0	0,9	0,7	1,4	23	15	15	19	13	Испания
Беларусь	1,5	1,4	1,9	1,6	1,3	11	12	12	12	14	Беларусь
Нидерланд	0,6	0,8	0,7	1,0	1,1	19	16	18	15	15	Нидерланды
Польша	1,0	1,0	1,0	1,1	1,0	14	14	14	14	16	Польша
Қырғызстан	0,8	0,7	0,9	0,6	0,9	15	19	17	22	17	Кыргызстан
Тәжікстан	0,2	0,1	0,4	0,5	0,9	41	48	28	27	18	Таджикистан
Түркменстан	0,4	0,4	0,3	0,2	0,8	28	28	35	44	19	Туркмениа
Үндістан	0,7	0,7	0,6	0,8	0,8	16	18	22	17	20	Индия
Вьетнам	0,3	0,5	0,7	0,6	0,8	33	26	20	20	21	Вьетнам
Чех Республикасы	0,7	0,7	0,9	0,6	0,7	17	17	16	23	22	Чешская Республика
Швеция	0,5	0,5	0,5	0,4	0,7	21	27	24	30	23	Швеция
Бельгия	0,4	0,5	0,5	0,5	0,6	26	24	25	26	24	Бельгия
Бразилия	0,6	0,7	0,6	0,4	0,6	18	21	23	29	25	Бразилия

**1.6 ЕАЭО СЭҚТН бөлімі бойынша экспорттық жеткізілімдердің құрылымы**  
**Структура экспортных поставок по разделам ТНВЭД ЕАЭС**

Бөлім нөмірі	Бөлім атауы	2012		2013		2014		2015		2016		Наименование раздела
		млн. АҚШ дол- лары	қоры- тынды- сына пайыз- бен	млн. АҚШ дол- лары	қоры- тынды- сына пайыз- бен	млн. АҚШ дол- лары	қоры- тынды- сына пайыз- бен	млн. АҚШ дол- лары	қоры- тынды- сына пайыз- бен	млн. АҚШ дол- лары	қоры- тынды- сына пайыз- бен	
Номер раздела		млн. дол- ларов США	в про- центах к итогу	млн. дол- ларов США	в про- центах к итогу	млн. дол- ларов США	в про- центах к итогу	млн. дол- ларов США	в про- центах к итогу	млн. дол- ларов США	в про- центах к итогу	
	Барлығы	86 448,8		100,0 84 700,4		100,0 79 459,8		100,0 45 955,8		100,0 36 736,9		Всего
	ТМД елдері	11 417,7		100,0 10 881,5		100,0 11 052,5		100,0 7 908,3		100,0 6 327,6		Страны СНГ
	Әлемнің басқа елдері	75 031,1		100,0 73 818,9		100,0 68 407,3		100,0 38 047,5		100,0 30 409,3		Остальные страны мира
	оның ішінде:											в том числе:
	Тірі жануарлар; жануарлардан алынатын өнімдер	83,0	0,1	114,4	0,1	146,2	0,2	123,4	0,3	105,1	0,3	Живые животные; продукты животного происхождения
I	ТМД елдері	24,5	0,2	40,7	0,4	69,5	0,6	72,3	0,9	54,4	0,9	Страны СНГ
	Әлемнің басқа елдері	58,5	0,1	73,7	0,1	76,7	0,1	51,1	0,1	50,7	0,2	Остальные страны мира
II	Өсімдіктен алынатын өнімдер	2 512,4	2,9	2 179,5	2,6	2 025,4	2,5	1 611,5	3,5	1 636,5	4,5	Продукты растительного происхождения
	ТМД елдері	1 189,9	10,4	1 484,0	13,6	1 101,1	10,0	944,5	11,9	813,4	12,9	Страны СНГ
	Әлемнің басқа елдері	1 322,5	1,8	695,5	0,9	924,3	1,4	667,0	1,8	823,1	2,7	Остальные страны мира
	Жануарлардан немесе өсімдіктерден алынатын тоң майлар мен майлар және оларды ажырату өнімдері; дайын тамақтық тоң майлар; жануарлардан немесе өсімдіктерден алынатын балауыздар	61,0	0,1	56,6	0,1	62,9	0,1	54,1	0,1	64,3	0,2	Жиры и масла животного или растительного происхождения и продукты их расщепления; готовые пищевые жиры; воски животного или растительного происхождения
III	ТМД елдері	58,5	0,5	52,8	0,5	53,3	0,5	40,2	0,5	38,5	0,6	Страны СНГ
	Әлемнің басқа елдері	2,5	0,0	3,8	0,0	9,6	0,0	13,9	0,0	25,8	0,1	Остальные страны мира
	Дайын тамақ өнімдері; алкогольді және алкогольсіз ішімдіктер және сірке суы; темекі және оның алмастырғыштары	328,2	0,4	382,8	0,5	403,3	0,5	347,2	0,8	344,2	0,9	Готовые пищевые продукты; алкогольные и безалкогольные напитки и уксус; табак и его заменители
IV	ТМД елдері	274,4	2,4	317,8	2,9	338,5	3,1	271,1	3,4	263,8	4,2	Страны СНГ
	Әлемнің басқа елдері	53,8	0,1	65,0	0,1	64,8	0,1	76,1	0,2	80,4	0,3	Остальные страны мира
V	Минералды өнімдер	67 326,4	77,9	67 872,4	80,1	63 890,5	80,4	32 753,1	71,3	23 890,6	65,0	Минеральные продукты
	ТМД елдері	5 699,8	49,9	4 977,1	45,7	4 769,4	43,2	3 521,0	44,5	2 458,6	38,9	Страны СНГ
	Әлемнің басқа елдері	61 626,6	82,1	62 895,3	85,2	59 121,1	86,4	29 232,1	76,8	21 432,0	70,5	Остальные страны мира
	Химиялық және онымен байланысты өнеркәсіп салаларының өнімдері	3 677,6	4,3	3 327,6	3,9	3 050,5	3,8	3 264,9	7,1	2 551,1	6,9	Продукция химической и связанных с ней отраслей
VI	ТМД елдері	1 102,4	9,7	919,0	8,4	1 002,3	9,1	1 047,7	13,2	745,1	11,8	Страны СНГ
	Әлемнің басқа елдері	2 575,2	3,4	2 408,6	3,3	2 048,2	3,0	2 217,2	5,8	1 806,0	5,9	Остальные страны мира
	Пластмассалар және олардан жасалған бұйымдар; көксағыз, резеңке және олардан жасалған бұйымдар	105,6	0,1	108,0	0,1	125,7	0,2	93,9	0,2	90,3	0,2	Пластмассы и изделия из них; каучук, резина и изделия из них
VII	ТМД елдері	79,3	0,7	79,1	0,7	96,8	0,9	77,1	1,0	82,9	1,3	Страны СНГ
	Әлемнің басқа елдері	26,3	0,0	28,9	0,0	28,9	0,0	16,8	0,0	7,4	0,0	Остальные страны мира

Бөлім нөмірі	Бөлім атауы	2012		2013		2014		2015		2016		Наименование раздела
		млн. АҚШ дол- лары	қоры- тынды- сына пайыз- бен	млн. АҚШ дол- лары	қоры- тынды- сына пайыз- бен	млн. АҚШ дол- лары	қоры- тынды- сына пайыз- бен	млн. АҚШ дол- лары	қоры- тынды- сына пайыз- бен	млн. АҚШ дол- лары	қоры- тынды- сына пайыз- бен	
Номер раздела		млн. дол- ларов США	в про- центах к итогу	млн. дол- ларов США	в про- центах к итогу	млн. дол- ларов США	в про- центах к итогу	млн. дол- ларов США	в про- центах к итогу	млн. дол- ларов США	в про- центах к итогу	
VIII	Өңделмеген терілер, өңделген былғары, табиғи үлбір және олардан жасалған бұйымдар; қайыс-ер бұйымдары және әбзелдер; жол керек-жарақтары, әйелдер сөмкелері және ұқсас тауарлар; жануарлардың ішектерінен жасалған бұйымдар (жібек көбелегі фиброиннан алынатын											Необработанные шкуры, выделанная кожа, натуральный мех и изделия из них; шорно- седельные изделия и упряжь; дорожные принадлежности, дамские сумки и аналогичные им товары; изделия из кишок животных (кроме волокна из фиброина
	талшықтан басқа)	26,3	0,0	39,3	0,0	32,4	0,0	33,7	0,1	40,1	0,1	шелкопряда)
	ТМД елдері	10,2	0,1	15,6	0,1	10,9	0,1	10,6	0,1	7,6	0,1	Страны СНГ
	Әлемнің басқа елдері	16,1	0,0	23,7	0,0	21,5	0,0	23,1	0,1	32,5	0,1	Остальные страны мира
IX	Сүрек және одан жасалған бұйымдар; сүрек көмірі; тығын және одан жасалған бұйымдар; сабаннан, альфадан немесе тоқуға арналған өзге материалдардан жасалған бұйымдар; себеттік және басқа да тоқыма бұйымдар											Древесина и изделия из нее; древесный уголь; пробка и изделия из нее; изделия из соломы, альфы или из прочих материалов для плетения; корзиночные и другие плетеные изделия
	ТМД елдері	18,5	0,0	5,8	0,0	5,5	0,0	1,7	0,0	8,2	0,0	Страны СНГ
	Әлемнің басқа елдері	5,1	0,0	2,1	0,0	1,1	0,0	1,5	0,0	7,9	0,1	Остальные страны мира
	Сүректен немесе басқа да талшықты целлюлоза материалдарынан жасалған масса; қалыпқа түсірілетін қағаздар немесе картон (макулатура және қалдықтар); қағаз, картон және олардан жасалған бұйымдар											Масса из древесины или из других волокнистых целлюлозных материалов; регенерируемые бумага или картон (макулатура и отходы); бумага, картон и изделия из них
X	ТМД елдері	491,1	0,6	97,9	0,1	20,9	0,0	20,6	0,0	240,1	0,7	Страны СНГ
	Әлемнің басқа елдері	20,0	0,2	29,3	0,3	16,5	0,1	15,9	0,2	17,9	0,3	Остальные страны мира
	ТМД елдері	471,1	0,6	68,6	0,1	4,4	0,0	4,7	0,0	222,2	0,7	Текстильные материалы и текстильные изделия
XI	Тоқыма материалдары мен тоқыма бұйымдары	130,2	0,2	184,1	0,2	122,7	0,2	108,6	0,2	150,5	0,4	Страны СНГ
	ТМД елдері	77,8	0,7	96,5	0,9	73,0	0,7	62,0	0,8	84,7	1,3	Остальные страны мира
	Әлемнің басқа елдері	52,4	0,1	87,6	0,1	49,7	0,1	46,6	0,1	65,8	0,2	

Жалғасы

Продолжение

Бөлім нөмірі	Бөлім атауы	2012		2013		2014		2015		2016		Наименование раздела
		млн. АҚШ дол- лары	қоры- тынды- сына пайыз- бен	млн. АҚШ дол- лары	қоры- тынды- сына пайыз- бен	млн. АҚШ дол- лары	қоры- тынды- сына пайыз- бен	млн. АҚШ дол- лары	қоры- тынды- сына пайыз- бен	млн. АҚШ дол- лары	қоры- тынды- сына пайыз- бен	
Номер раздела		млн. дол- ларов США	в про- центах к итогу	млн. дол- ларов США	в про- центах к итогу	млн. дол- ларов США	в про- центах к итогу	млн. дол- ларов США	в про- центах к итогу	млн. дол- ларов США	в про- центах к итогу	
XII	Аяқ киімдер, бас киімдер, қолшатырлар, күннен қорғайтын шатырлар, таяқтар, таяқ-орындықтар, шыбыртқылар, қамшылар мен олардың бөліктері; өңделген қауырсындар мен олардан жасалған бұйымдар; жасанды гүлдер; адам шашынан жасалған бұйымдар	52,2	0,1	47,9	0,1	24,4	0,0	80,0	0,2	15,9	0,0	Обувь, головные уборы, зонты, солнцезащитные зонты, трости, трости-сиденья, хлысты, кнуты и их части; обработанные перья и изделия из них; искусственные цветы; изделия из человеческого волоса
	ТМД елдері	52,0	0,5	47,6	0,4	23,1	0,2	78,7	1,0	15,0	0,2	Страны СНГ
	Әлемнің басқа елдері	0,2	0,0	0,3	0,0	1,3	0,0	1,3	0,0	0,9	0,0	Остальные страны мира
XIII	Тастан, гипстен, цементтен, асбестен, слюдадан немесе керамикалық бұйымдар; ұқсас материалдардан жасалған бұйымдар; шыны және одан жасалған бұйымдар	32,7	0,0	42,5	0,1	32,9	0,0	19,9	0,0	26,5	0,1	Изделия из камня, гипса, цемента, асбеста, слюды или аналогичных материалов; керамические изделия; стекло и изделия из него
	ТМД елдері	30,7	0,3	37,5	0,3	27,8	0,3	15,3	0,2	21,5	0,3	Страны СНГ
	Әлемнің басқа елдері	2,0	0,0	5,0	0,0	5,1	0,0	4,6	0,0	5,0	0,0	Остальные страны мира
XIV	Табиғи немесе қопсытылған інжу, қымбат бағалы немесе жартылай қымбат бағалы тастар, қымбат бағалы металдар, қымбат бағалы металл жалатылған металдар және олардан жасалған бұйымдар;											Жемчуг природный или культивированные, драгоценные или полудрагоценные камни, драгоценные металлы, металлы, плакированные драгоценными металлами, и изделия из них;
	бижутерия; тиындар	1 896,6	2,2	1 121,1	1,3	755,7	1,0	749,1	1,6	649,5	1,8	бижутерия; монеты
	ТМД елдері	22,4	0,2	22,4	0,2	212,5	1,9	214,2	2,7	16,1	0,3	Страны СНГ
XV	Әлемнің басқа елдері	1 874,2	2,5	1 098,7	1,5	543,2	0,8	534,9	1,4	633,4	2,1	Остальные страны мира
	Қымбат бағалы емес металдар және олардан жасалатын бұйымдар	8 387,4	9,7	7 802,2	9,2	6 771,4	8,5	6 014,9	13,1	6 163,4	16,8	Недрагоценные металлы и изделия из них
	ТМД елдері	1 898,9	16,6	1 912,5	17,6	1 981,0	17,9	1 161,6	14,7	1 295,6	20,5	Страны СНГ
XVI	Әлемнің басқа елдері	6 488,5	8,6	5 889,7	8,0	4 790,4	7,0	4 853,3	12,8	4 867,8	16,0	Остальные страны мира
	Машиналар, жабдықтар және тетіктер; электротехникалық жабдықтар; олардың бөліктері; дыбыс жазғыш және дыбыс шығарғыш аппараттар, телевизиялық бейнені және дыбысты жазуға және шығаруға арналған аппараттар, олардың бөліктері мен керек- жарақтары	824,1	1,0	752,2	0,9	1 339,2	1,7	367,2	0,8	438,6	1,2	Машины, оборудование и механизмы; электротехническое оборудование; их части; звукозаписываю- щая и звуковос- производящая аппаратура, аппаратура для записи и воспроизведения телевизионного изображения и звука, их части и принадлежности

Бөлім нөмірі	Бөлім атауы	2012		2013		2014		2015		2016		Наименование раздела
		млн. АҚШ дол- лары	қоры- тынды- сына пайыз- бен	млн. АҚШ дол- лары	қоры- тынды- сына пайыз- бен	млн. АҚШ дол- лары	қоры- тынды- сына пайыз- бен	млн. АҚШ дол- лары	қоры- тынды- сына пайыз- бен	млн. АҚШ дол- лары	қоры- тынды- сына пайыз- бен	
Номер раздела		млн. дол- ларов США	в про- центах к итогу	млн. дол- ларов США	в про- центах к итогу	млн. дол- ларов США	в про- центах к итогу	млн. дол- ларов США	в про- центах к итогу	млн. дол- ларов США	в про- центах к итогу	
	ТМД елдері	710,7	6,2	559,7	5,1	984,5	8,9	233,4	3,0	220,8	3,5	Страны СНГ
	Әлемнің басқа елдері	113,4	0,2	192,5	0,3	354,7	0,5	133,8	0,4	217,8	0,7	Остальные страны мира
XVII	Жермен жүретін көлік құралдары, ұшу аппараттары, жүзетін құралдар және көлікке қатысты құрылғылар мен жабдықтар	422,3	0,5	483,0	0,6	569,9	0,7	244,0	0,5	252,0	0,7	Средства наземного транспорта, летательные аппараты, плавучие средства и относящиеся к транспорту устройства и оборудование
	ТМД елдері	123,2	1,1	248,8	2,3	247,4	2,2	111,0	1,4	155,6	2,5	Страны СНГ
	Әлемнің басқа елдері	299,1	0,4	234,2	0,3	322,5	0,5	133,0	0,3	96,4	0,3	Остальные страны мира
	Оптикалық, фотографиялық, кинематографиялық, өлшеу, бақылау, дәл өлшеу, медициналық немесе хирургиялық құрал-жабдықтар мен аппараттар; барлық түрдегі сағаттар; олардың бөліктері мен керек-жарақтары	41,5	0,0	44,1	0,1	32,1	0,0	37,5	0,1	28,4	0,1	Инструменты и аппараты оптические, фотографические, кинематографические, измерительные, контрольные, прецизионные, медицинские или хирургические; часы всех видов; музыкальные инструменты; их части и принадлежности
XVIII	ТМД елдері	22,4	0,2	16,5	0,2	10,4	0,1	12,2	0,2	8,0	0,1	Страны СНГ
	Әлемнің басқа елдері	19,1	0,0	27,6	0,0	21,7	0,0	25,3	0,1	20,4	0,1	Остальные страны мира
	Разные промышленные товары											
XX	Әртүрлі өнеркәсіп тауарлары	28,4	0,0	34,1	0,0	43,9	0,1	22,0	0,0	23,1	0,1	Страны СНГ
	ТМД елдері	15,0	0,1	21,6	0,2	32,0	0,3	14,7	0,2	17,3	0,3	Остальные страны мира
	Әлемнің басқа елдері	13,4	0,0	12,5	0,0	11,9	0,0	7,3	0,0	5,8	0,0	Произведения искусства, предметы коллекционирования и антиквариат
XXI	Өнер шығармалары, коллекциялық заттар және антиквариат	0,4	0,0	0,1	0,0	0,1	0,0	0,1	0,0	0,0	0,0	Страны СНГ
	ТМД елдері	0,2	0,0	0,0	0,0	0,0	0,0	0,0	0,0	0,0	0,0	Остальные страны мира
	Әлемнің басқа елдері	0,2	0,0	0,1	0,0	0,1	0,0	0,1	0,0	0,0	0,0	Прочие
	Өзгелері	2,9	0,0	4,8	0,0	4,2	0,0	8,4	0,0	18,4	0,1	Страны СНГ
	ТМД елдері	0,3	0,0	0,9	0,0	1,4	0,0	3,3	0,0	2,9	0,0	Остальные страны мира
	Әлемнің басқа елдері	2,6	0,0	3,9	0,0	2,8	0,0	5,1	0,0	15,5	0,1	
	ТМД елдері											

**1.7 ЕАЭО СЭҚТН бөлімі бойынша импорттық жеткізілімдердің құрылымы**  
**Структура импортных поставок по разделам ТНВЭД ЕАЭС**

Бөлім нөмірі	Бөлім атауы	2012		2013		2014		2015		2016		Наименование раздела
		млн. АҚШ дол- ларов	қоры- тынды- сына пайыз- бен	млн. АҚШ дол- ларов	қоры- тынды- сына пайыз- бен	млн. АҚШ дол- ларов	қоры- тынды- сына пайыз- бен	млн. АҚШ дол- ларов	қоры- тынды- сына пайыз- бен	млн. АҚШ дол- ларов	қоры- тынды- сына пайыз- бен	
Номер раздела		млн. дол- ларов США	в про- центах к итогу	млн. дол- ларов США	в про- центах к итогу	млн. дол- ларов США	в про- центах к итогу	млн. дол- ларов США	в про- центах к итогу	млн. дол- ларов США	в про- центах к итогу	
	Барлығы	46 358,4	100,0	48 805,6	100,0	41 295,5	100,0	30 567,7	100,0	25 376,7	100,0	Всего
	ТМД елдері	22 112,6	100,0	22 672,1	100,0	17 547,0	100,0	13 062,0	100,0	11 363,6	100,0	Страны СНГ
	Әлемнің басқа елдері	24 245,8	100,0	26 133,5	100,0	23 748,5	100,0	17 505,7	100,0	14 013,1	100,0	Остальные страны мира
	оның ішінде:											в том числе:
	Тірі жануарлар; жануарлардан алынатын өнімдер	870,2	1,9	856,9	1,8	780,3	1,9	521,1	1,7	466,2	1,8	Живые животные; продукты животного происхождения
I	ТМД елдері	475,5	2,2	500,8	2,2	447,0	2,5	300,4	2,3	279,5	2,5	Страны СНГ
	Әлемнің басқа елдері	394,7	1,6	356,1	1,4	333,3	1,4	220,7	1,3	186,7	1,3	Остальные страны мира
II	Өсімдіктен алынатын өнімдер	1 007,1	2,2	1 233,5	2,5	1 183,4	2,9	975,7	3,2	846,1	3,3	Продукты растительного происхождения
	ТМД елдері	555,7	2,5	681,1	3,0	647,0	3,7	485,5	3,7	448,5	3,9	Страны СНГ
	Әлемнің басқа елдері	451,4	1,9	552,4	2,1	536,4	2,3	490,2	2,8	397,6	2,8	Остальные страны мира
	Жануарлардан немесе өсімдіктерден алынатын тоң майлар мен майлар және оларды ажырату өнімдері; дайын тамақтық тоң майлар; жануарлардан немесе өсімдіктерден алынатын балауыздар	194,4	0,4	186,9	0,4	177,9	0,4	183,5	0,6	185,3	0,7	Жиры и масла животного или растительного происхождения и продукты их расщепления; готовые пищевые жиры; воски животного или растительного происхождения
III	ТМД елдері	145,6	0,7	149,0	0,7	135,4	0,8	155,5	1,2	159,1	1,4	Страны СНГ
	Әлемнің басқа елдері	48,8	0,2	37,9	0,1	42,5	0,2	28,0	0,2	26,2	0,2	Остальные страны мира
	Дайын тамақ өнімдері; алкогольді және алкогольсіз ішімдіктер және сірке суы; темекі және оның алмастырғыштары	2 186,1	4,7	2 342,3	4,8	2 194,3	5,3	1 712,8	5,6	1 583,7	6,2	Готовые пищевые продукты; алкогольные и безалкогольные напитки и уксус; табак и его заменители
IV	ТМД елдері	1 552,2	7,0	1 548,0	6,8	1 402,8	8,0	1 169,3	9,0	1 053,2	9,3	Страны СНГ
	Әлемнің басқа елдері	633,9	2,6	794,3	3,0	791,5	3,3	543,5	3,1	530,5	3,8	Остальные страны мира
V	Минералды өнімдер	5 671,3	12,2	6 090,7	12,5	3 012,3	7,3	2 333,2	7,6	2 303,5	9,1	Минеральные продукты
	ТМД елдері	5 369,7	24,3	5 746,6	25,3	2 692,8	15,3	2 114,3	16,2	2 149,1	18,9	Страны СНГ
	Әлемнің басқа елдері	301,6	1,2	344,1	1,3	319,5	1,3	218,9	1,3	154,4	1,1	Остальные страны мира
	Химиялық және онымен байланысты өнеркәсіп салаларының өнімдері	3 648,7	7,9	4 123,2	8,4	3 676,0	8,9	3 000,7	9,8	2 651,4	10,4	Продукция химической и связанных с ней отраслей
VI	ТМД елдері	1 330,6	6,0	1 366,6	6,0	1 188,9	6,8	958,3	7,3	973,3	8,6	промышленности
	Әлемнің басқа елдері	2 318,1	9,6	2 756,6	10,5	2 487,1	10,5	2 042,4	11,7	1 678,1	12,0	Страны СНГ
	Пластмассалар және олардан жасалған бұйымдар; көксағыз, резеңке және олардан жасалған бұйымдар	2 143,2	4,6	2 327,9	4,8	2 099,8	5,1	1 547,9	5,1	1 398,7	5,5	Остальные страны мира
VII	ТМД елдері	941,7	4,3	1 010,4	4,5	964,8	5,5	746,1	5,7	758,7	6,7	Пластмассы и изделия из них; каучук, резина и изделия из них
	Әлемнің басқа елдері	1 201,5	5,0	1 317,5	5,0	1 135,0	4,8	801,8	4,6	640,0	4,6	Страны СНГ
												Остальные страны мира

Бөлім нөмірі	Бөлім атауы	2012		2013		2014		2015		2016		Наименование раздела
		млн. АҚШ дол- лары	қоры- тынды- сына пайыз- бен	млн. АҚШ дол- лары	қоры- тынды- сына пайыз- бен	млн. АҚШ дол- лары	қоры- тынды- сына пайыз- бен	млн. АҚШ дол- лары	қоры- тынды- сына пайыз- бен	млн. АҚШ дол- лары	қоры- тынды- сына пайыз- бен	
Номер раздела		млн. дол- ларов США	в про- центах к итогу	млн. дол- ларов США	в про- центах к итогу	млн. дол- ларов США	в про- центах к итогу	млн. дол- ларов США	в про- центах к итогу	млн. дол- ларов США	в про- центах к итогу	
VIII	Өңделмеген терілер, өңделген былғары, табиғи үлбір және олардан жасалған бұйымдар; қайыс-ер бұйымдары және әбзелдер; жол керек-жарақтары, әйелдер сөмкелері және ұқсас тауарлар; жануарлардың ішектерінен жасалған бұйымдар (жібек көбелегі фиброиннан алынатын талшықтан басқа)	88,1	0,2	152,0	0,3	138,2	0,3	92,6	0,3	60,7	0,2	Неообработанные шкуры, выделанная кожа, натуральный мех и изделия из них; шорно-седельные изделия и упряжь; дорожные принадлежности, дамские сумки и аналогичные им товары; изделия из кишок животных (кроме волокна из фиброина шелкопряда)
	ТМД елдері	11,5	0,1	14,1	0,1	17,6	0,1	13,7	0,1	12,9	0,1	Страны СНГ
	Әлемнің басқа елдері	76,6	0,3	137,9	0,5	120,6	0,5	78,9	0,5	47,8	0,3	Остальные страны мира
IX	Сүрек және одан жасалған бұйымдар; сүрек көмірі; тығын және одан жасалған бұйымдар; сабаннан, альфадан немесе тоқуға арналған өзге материалдардан жасалған бұйымдар; себеттік және басқа да тоқыма бұйымдар	559,8	1,2	547,0	1,1	505,9	1,2	339,0	1,1	262,2	1,0	Древесина и изделия из нее; древесный уголь; пробка и изделия из нее; изделия из соломы, альфы или из прочих материалов для плетения; корзиночные и другие плетеные изделия
	ТМД елдері	433,5	2,0	404,0	1,8	366,5	2,1	261,3	2,0	211,5	1,9	Страны СНГ
	Әлемнің басқа елдері	126,3	0,5	143,0	0,5	139,4	0,6	77,7	0,4	50,7	0,4	Остальные страны мира
X	Сүректен немесе басқа да талшықты целлюлоза материалдарынан жасалған масса; қалыпқа түсірілетін қағаздар немесе картон (макулатура және қалдықтар); қағаз, картон және олардан жасалған бұйымдар	2 275,3	4,9	686,8	1,4	782,8	1,9	523,6	1,7	465,8	1,8	Масса из древесины или из других волокнистых целлюлозных материалов; регенирируемые бумага или картон (макулатура и отходы); бумага, картон и изделия из них
	ТМД елдері	375,6	1,7	353,8	1,6	372,5	2,1	284,6	2,2	293,4	2,6	Страны СНГ
	Әлемнің басқа елдері	1 899,7	7,8	333,0	1,3	410,3	1,7	239,0	1,4	172,4	1,2	Остальные страны мира
XI	Тоқыма материалдары мен тоқыма бұйымдары	1 129,2	2,4	1 422,0	2,9	1 425,4	3,5	893,7	2,9	712,2	2,8	Текстильные материалы и текстильные изделия
	ТМД елдері	371,2	1,7	429,5	1,9	446,5	2,5	307,0	2,4	262,1	2,3	Страны СНГ
	Әлемнің басқа елдері	758,0	3,1	992,5	3,8	978,9	4,1	586,7	3,4	450,1	3,2	Остальные страны мира
XII	Аяқ киімдер, бас киімдер, қолшатырлар, күннен қорғайтын шатырлар, таяқтар, таяқ-орындықтар, шыбыртқылар, қамшылар мен олардың бөліктері; өңделген қауырсындар мен олардан жасалған бұйымдар; жасанды гүлдер; адам шашынан жасалған бұйымдар	360,8	0,8	580,1	1,2	661,6	1,6	345,4	1,1	246,6	1,0	Обувь, головные уборы, зонты, солнцезащитные зонты, трости, трости-сиденья, хлысты, кнуты и их части; обработанные перья и изделия из них; искусственные цветы; изделия из человеческого волоса
	ТМД елдері	65,7	0,3	93,2	0,4	111,9	0,6	80,7	0,6	74,5	0,7	Страны СНГ

Жалғасы

Продолжение

Бөлім нөмірі	Бөлім атауы	2012		2013		2014		2015		2016		Наименование раздела
		млн. АҚШ дол- лары	қоры- тынды- сына пайыз- бен	млн. АҚШ дол- лары	қоры- тынды- сына пайыз- бен	млн. АҚШ дол- лары	қоры- тынды- сына пайыз- бен	млн. АҚШ дол- лары	қоры- тынды- сына пайыз- бен	млн. АҚШ дол- лары	қоры- тынды- сына пайыз- бен	
Номер раздела		млн. дол- ларов США	в про- центах к итогу	млн. дол- ларов США	в про- центах к итогу	млн. дол- ларов США	в про- центах к итогу	млн. дол- ларов США	в про- центах к итогу	млн. дол- ларов США	в про- центах к итогу	
	Әлемнің басқа елдері	295,1	1,2	486,9	1,9	549,7	2,3	264,7	1,5	172,1	1,2	Остальные страны мира
	Тастан, гипстен, цементтен, асбестен, слюдадан немесе керамикалық бұйымдар; ұқсас материалдардан жасалған бұйымдар; шыны және одан жасалған бұйымдар	1 075,4	2,3	1 028,2	2,1	963,6	2,3	685,1	2,2	618,6	2,4	Изделия из камня, гипса, цемента, асбеста, слюды или аналогичных материалов; керамические изделия; стекло и изделия из него
XIII	ТМД елдері	599,5	2,7	627,2	2,8	568,2	3,2	403,9	3,1	354,6	3,1	Страны СНГ
	Әлемнің басқа елдері	475,9	2,0	401,0	1,5	395,4	1,7	281,2	1,6	264,0	1,9	Остальные страны мира
	Табиғи немесе қопсылтылған інжу, қымбат бағалы немесе жартылай қымбат бағалы тастар, қымбат бағалы металдар, қымбат бағалы металл жалатылған металдар және олардан жасалған бұйымдар											Жемчуг природный или культивированные, драгоценные или полудрагоценные камни, драгоценные металлы, металлы, плакированные драгоценными металлами, и изделия из них;
XIV	бижутерия; тиындар	70,9	0,2	98,1	0,2	82,3	0,2	55,8	0,2	62,5	0,2	бижутерия; монеты
	ТМД елдері	53,3	0,2	68,3	0,3	61,0	0,3	39,7	0,3	43,2	0,4	Страны СНГ
	Әлемнің басқа елдері	17,6	0,1	29,8	0,1	21,3	0,1	16,1	0,1	19,3	0,1	Остальные страны мира
	Қымбат бағалы емес металдар және олардан жасалатын бұйымдар	5 523,3	11,9	6 370,4	13,1	4 324,3	10,5	4 086,0	13,4	3 169,4	12,5	Недрагоценные металлы и изделия из них
XV	ТМД елдері	3 198,7	14,5	3 655,8	16,1	2 195,7	12,5	1 735,9	13,3	1 255,1	11,0	Страны СНГ
	Әлемнің басқа елдері	2 324,6	9,6	2 714,6	10,4	2 128,6	9,0	2 350,1	13,4	1 914,3	13,7	Остальные страны мира
	Машиналар, жабдықтар және тетіктер; электротехникалық жабдықтар; олардың бөліктері; дыбыс жазғыш және дыбыс шығарғыш аппараттар, телевизиялық бейнені және дыбысты жазуға және шығаруға арналған аппараттар, олардың бөліктері мен керек-жарақтары	10 777,5	23,2	11 494,7	23,6	10 828,8	26,2	8 669,4	28,4	6 870,1	27,1	Машины, оборудование и механизмы; электротехническое оборудование; их части; звукозаписывающая и звуковоспроизводящая аппаратура, аппаратура для записи и воспроизведения телевизионного изображения и звука, их части и принадлежности
XVI	ТМД елдері	2 790,9	12,6	2 702,0	11,9	2 522,2	14,4	1 896,7	14,5	1 692,2	14,9	Страны СНГ
	Әлемнің басқа елдері	7 986,6	32,9	8 792,7	33,6	8 306,6	35,0	6 772,7	38,7	5 177,9	37,0	Остальные страны мира
	Жермен жүретін көлік құралдары, ұшу аппараттары, жүзетін құралдар және көлікке қатысты құрылғылар мен жабдықтар	6 382,4	13,8	6 757,0	13,8	6 120,6	14,8	2 867,9	9,4	1 968,8	7,8	Средства наземного транспорта, летательные аппараты, плавучие средства и относящиеся к транспорту устройства и оборудование
XVII	ТМД елдері	2 953,3	13,4	2 518,5	11,1	2 689,6	15,3	1 560,3	11,9	875,8	7,7	Страны СНГ
	Әлемнің басқа елдері	3 429,1	14,1	4 238,5	16,2	3 431,0	14,4	1 307,6	7,5	1 093,0	7,8	Остальные страны мира



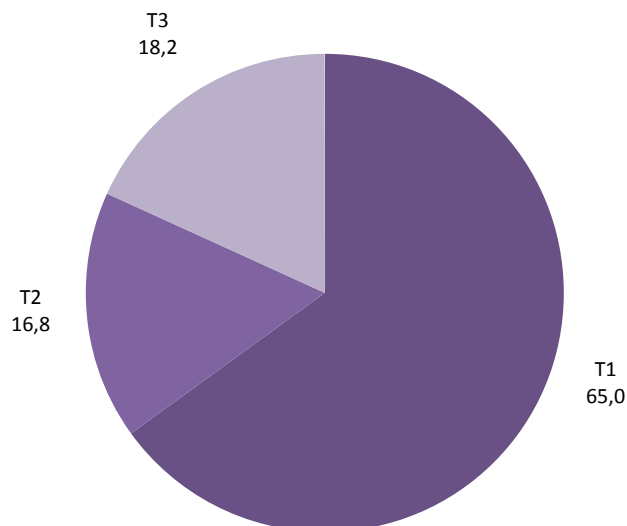
Бөлім нөмірі	Бөлім атауы	2012		2013		2014		2015		2016		Наименование раздела
		млн. АҚШ дол- лары	қоры- тынды- сына пайыз- бен	млн. АҚШ дол- лары	қоры- тынды- сына пайыз- бен	млн. АҚШ дол- лары	қоры- тынды- сына пайыз- бен	млн. АҚШ дол- лары	қоры- тынды- сына пайыз- бен	млн. АҚШ дол- лары	қоры- тынды- сына пайыз- бен	
Номер раздела		млн. дол- ларов США	в про- центах к итогу	млн. дол- ларов США	в про- центах к итогу	млн. дол- ларов США	в про- центах к итогу	млн. дол- ларов США	в про- центах к итогу	млн. дол- ларов США	в про- центах к итогу	
XVIII	Оптикалық, фотографиялық, кинематографиялық, өлшеу, бақылау, дәл өлшеу, медициналық немесе хирургиялық құрал-жабдықтар мен аппараттар; барлық түрдегі сағаттар; олардың бөліктері мен керек-жарақтары	1 120,6	2,4	1 263,1	2,6	1 147,2	2,8	812,7	2,7	767,4	3,0	Инструменты и аппараты оптические, фотографические, кинематографические, измерительные, контрольные, прецизионные, медицинские или хирургические; часы всех видов; музыкальные инструменты; их части и принадлежности
	ТМД елдері	257,6	1,2	216,4	1,0	201,5	1,1	162,8	1,2	140,6	1,2	Страны СНГ
	Әлемнің басқа елдері	863,0	3,6	1 046,7	4,0	945,7	4,0	649,9	3,7	626,8	4,5	Остальные страны мира
												Разные промышленные товары
XX	Әртүрлі өнеркәсіп тауарлары	1 112,3	2,4	1 149,8	2,4	1 130,2	2,7	880,2	2,9	701,7	2,8	Страны СНГ
	ТМД елдері	493,9	2,2	516,7	2,3	483,3	2,8	369,4	2,8	310,8	2,7	Остальные страны мира
	Әлемнің басқа елдері	618,4	2,6	633,1	2,4	646,9	2,7	510,8	2,9	390,9	2,8	Произведения искусства, предметы коллекционирования и антиквариат
												Страны СНГ
XXI	Өнер шығармалары, коллекциялық заттар және антиквариат	1,7	0,0	3,3	0,0	1,1	0,0	2,7	0,0	3,5	0,0	Остальные страны мира
	ТМД елдері	0,0	0,0	0,0	0,0	0,1	0,0	0,8	0,0	0,2	0,0	Прочие
	Әлемнің басқа елдері	1,7	0,0	3,3	0,0	1,0	0,0	1,9	0,0	3,3	0,0	Страны СНГ
	Өзгелері	160,1	0,3	91,7	0,2	59,5	0,1	38,7	0,1	32,3	0,1	Остальные страны мира
	ТМД елдері	136,9	0,6	70,1	0,3	31,7	0,2	15,8	0,1	15,3	0,1	Страны СНГ
	Әлемнің басқа елдері	23,2	0,1	21,6	0,1	27,8	0,1	22,9	0,1	17,0	0,1	Остальные страны мира

**2016 жылғы негізгі тауар топтары бойынша экспорт пен импорттың құрылымы**  
**Структура экспорта и импорта по основным товарным группам в 2016 году**

**Экспорттағы негізгі тауар топтарының үлесі**  
**Доля основных товарных групп в экспорте**

пайызбен

в процентах

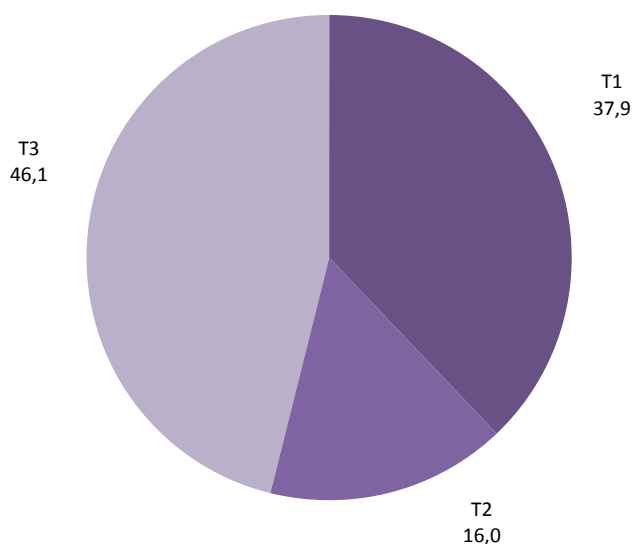


T1 - минералдық өнімдер\минеральные продукты  
 T2 - металлдар және олардан жасалған бұйымдар\металлы и изделия из них  
 T3 - өзге тауарлар\прочие товары

**Импорттағы негізгі тауар топтарының үлесі**  
**Доля основных товарных групп в импорте**

пайызбен

в процентах



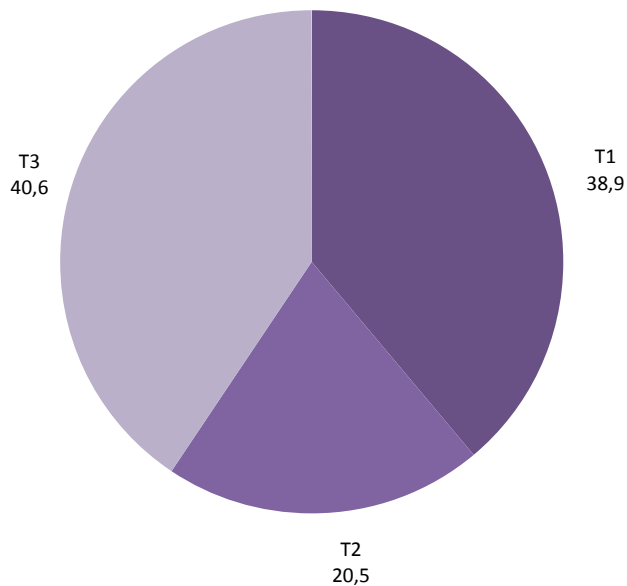
T1 - машиналар, жабдық, көлік құралдары, аспаптар және аппараттар\машины, оборудование, транспортные средства, приборы и аппараты  
 T2 - химиялық өнім және олармен байланысты өнеркәсіп салалары (каучуктерді және пластмассаларды қосқанда)\продукция химической и связанных с ней отраслей промышленности (включая каучуки и пластмассы)  
 T3 - өзге тауарлар\прочие товары

**2016 жылғы негізгі тауар топтары бойынша ТМД елдерімен экспорт пен импорттың құрылымы**  
**Структура экспорта и импорта со странами СНГ по основным товарным группам в 2016 году**

**ТМД елдерімен экспорттағы негізгі тауар топтарының үлесі**  
**Доля основных товарных групп в экспорте со странами СНГ**

пайызбен

в процентах

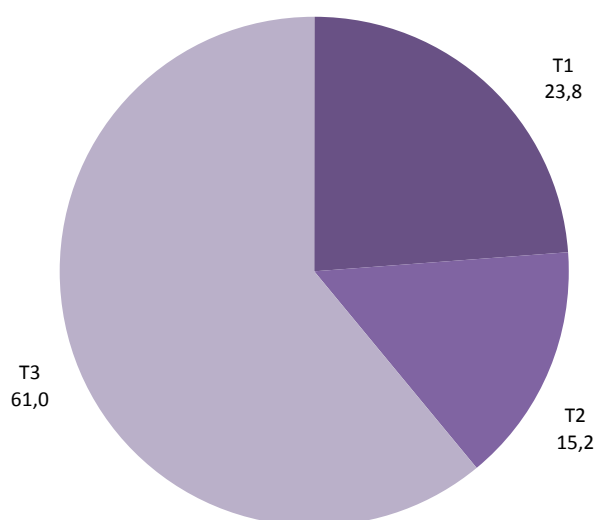


T1 - минералдық өнімдер\минеральные продукты  
 T2 - металлдар және олардан жасалған бұйымдар\металлы и изделия из них  
 T3 - өзге тауарлар\прочие товары

**ТМД елдерімен импорттағы негізгі тауар топтарының үлесі**  
**Доля основных товарных групп в импорте со странами СНГ**

пайызбен

в процентах



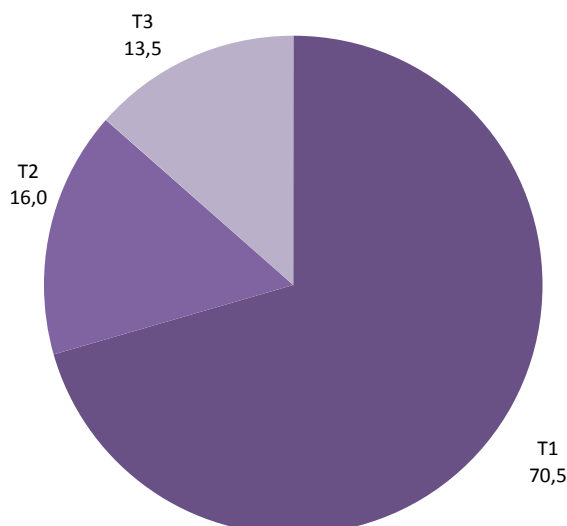
T1 - машиналар, жабдық, көлік құралдары, аспаптар және аппараттар\машины, оборудование, транспортные средства, приборы и аппараты  
 T2 - химиялық өнім және олармен байланысты өнеркәсіп салалары (каучуктерді және пластмассаларды қосқанда)\продукция химической и связанных с ней отраслей промышленности (включая каучуки и пластмассы)  
 T3 - өзге тауарлар\прочие товары

**2016 жылғы негізгі тауар топтары бойынша әлемнің басқа елдерімен  
экспорт пен импорттың құрылымы  
Структура экспорта и импорта с остальными странами мира  
по основным товарным группам в 2016 году**

**Әлемнің басқа елдерімен экспорттағы негізгі тауар топтарының үлесі  
Доля основных товарных групп в экспорте с остальными странами мира**

пайызбен

в процентах



T1 - минералдық өнімдер\минеральные продукты

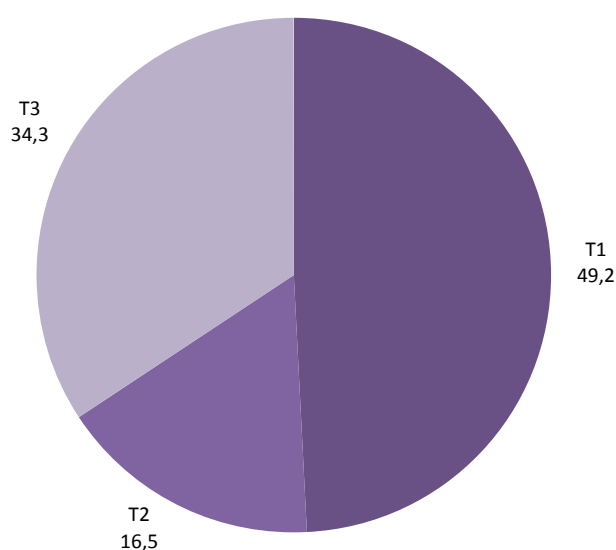
T2 - металлдар және олардан жасалған бұйымдар\металлы и изделия из них

T3 - өзге тауарлар\прочие товары

**Әлемнің басқа елдерімен импорттағы негізгі тауар топтарының үлесі  
Доля основных товарных групп в импорте с остальными странами мира**

пайызбен

в процентах



T1 - минералдық өнімдер\минеральные продукты

T2 - химиялық өнім және олармен байланысты өнеркәсіп салалары (каучуктерді және пластмассаларды қосқанда)\ продукция химической и связанных с ней отраслей промышленности (включая каучуки и пластмассы)

T3 - өзге тауарлар\прочие товары

**1.8 Негізгі сауда серіктестері бөлінісіндегі экспорт пен импорттың құрылымы**  
**Структура экспорта и импорта в разрезе основных торговых партнеров**

Тауар тобының коды Код товарной группы	Әріптес елдердің, тауар топтарының атаулары	2012		2013		2014		2015		2016		Наименование страны-партнера, товарной группы
		мың АҚШ доллары	Қорытындысына пайызбен в процентах к итогу	мың АҚШ доллары	Қорытындысына пайызбен в процентах к итогу	мың АҚШ доллары	Қорытындысына пайызбен в процентах к итогу	мың АҚШ доллары	Қорытындысына пайызбен в процентах к итогу	мың АҚШ доллары	Қорытындысына пайызбен в процентах к итогу	
	Қырғызстан	1 004 634,2		1 027 951,0		1 056 018,0		700 566,5		668 602,2		Қырғызстан
	экспорт	641 168,9	100,0	676 799,9	100,0	704 843,6	100,0	518 553,2	100,0	437 224,3	100,0	экспорт
01	Тірі жануарлар	39,5	0,0	243,1	0,0	62,4	0,0	51,6	0,0	108,7	0,0	Живые животные
02	Ет және тағамдық қосымша ет өнімдері	24,8	0,0			105,2	0,0	1 164,2	0,2	3 462,8	0,8	Мясо и пищевые мясные субпродукты
03	Балық және шаянтектер, ұлулар және басқа да су омыртқасыздары	251,6	0,0	122,0	0,0	10,8	0,0	3,0	0,0	5,3	0,0	Рыба и ракообразные, моллюски и другие водные беспозвоночные
	Басқа жерде аталмаған немесе енгізілмеген сүт өнімдері; құстардың жұмыртқалары; табиғи бал; жануарлардан алынатын тамақ өнімдері	1 420,1	0,2	1 323,5	0,2	4 790,6	0,7	4 090,4	0,8	2 686,1	0,6	Молочная продукция; яйца птиц; мед натуральный; пищевые продукты животного происхождения, в другом месте не поименованные или не включенные
04	Жануарлардан алынатын басқа жерде аталмаған немесе енгізілмеген өнімдер											Продукты животного происхождения, в другом месте не поименованные или не включенные
05	Тірі ағаштар және басқа да өсімдіктер; пияздар және өсімдіктердің өзге де ұқсас бөліктері, кесіп алынған			12,9	0,0	8,8	0,0			0,1	0,0	Живые деревья и другие растения; луковичы, корни и прочие аналогичные части растений; срезанные цветы и декоративная зелень
06	Гүлдер және сәндік өсімдіктер			21,3	0,0					0,3	0,0	Овощи и некоторые съедобные корнеплоды и клубнеплоды
07	Көкөністер және кейбір жеуге жарайтын тамыр тұқымдары мен түйнек жемістер	397,8	0,1	542,7	0,1	554,5	0,1	278,5	0,1	138,6	0,0	Съедобные фрукты и орехи; кожура и корки цитрусовых или дынь
	Жеуге жарайтын жемістер мен жаңғақтар; цитрустардың қабықшалары немесе қабындардың тамырлары	11,3	0,0	88,9	0,0	35,7	0,0	24,1	0,0	49,5	0,0	Кофе, чай, мате или парагвайский чай, и праности
08	Кофе, шай, мате немесе парагвай шайы және тәттілер	2 127,1	0,3	2 080,8	0,3	2 426,6	0,3	2 013,2	0,4	1 320,1	0,3	Злаки
09	Дақылдар	100 262,5	15,6	83 349,6	12,3	103 940,3	14,7	65 184,3	12,6	39 694,5	9,1	Продукция мукомольно-крупяной промышленности; солод; крахмал; инулин; пшеничная клейковина
10	Ұн тарту-жарма өнеркәсібі өнімдері; мия; крахмал; инулин; бидай дәнінің маңызы Майлы тұқымдар мен жемістер; өзге де тұқымдар, жемістер және астық; дәрілік өсімдіктер мен техникалық мақсаттарға арналған өсімдіктер; сабан және	30 634,3	4,8	39 739,2	5,9	16 474,4	2,3	12 446,6	2,4	12 023,8	2,8	Масличные семена и плоды; прочие семена, плоды и зерно; лекарственные растения и растения для технических целей; солома и фураж
11	Жеміс	1 165,4	0,2	1 537,1	0,2	683,0	0,1	397,6	0,1	1 823,4	0,4	
12	Жеміс											

Жалғасы		2012				2013		2014		2015		2016		Продолжение
Тауар тобының коды	Әріптес елдердің, тауар топтарының атаулары	мың АҚШ доллары тыс. дол-ларов США	қоры-тындысына пайызбен в про-центах к итогу	мың АҚШ доллары тыс. дол-ларов США	қоры-тындысына пайызбен в про-центах к итогу	мың АҚШ доллары тыс. дол-ларов США	қоры-тындысына пайызбен в про-центах к итогу	мың АҚШ доллары тыс. дол-ларов США	қоры-тындысына пайызбен в про-центах к итогу	мың АҚШ доллары тыс. дол-ларов США	қоры-тындысына пайызбен в про-центах к итогу			
	Өріптес елдердің, тауар топтарының атаулары												Наименование страны-партнера, товарной группы	
14	Өрме бұйымдарды дайындауға арналған өсімдік материалдары; басқа жерде аталмаған немесе енгізілмеген өсімдіктен алынатын өзге де өнімдер			18,9	0,0								Растительные материалы для изготовления плетеных изделий; прочие продукты растительного происхождения, в другом месте не поименованные или не включенные	
15	Жануарлардан немесе өсімдіктерден алынатын тоң майлар мен майлар және оларды ажырату өнімдері; дайын тамақтық тоң майлар; жануарлардан немесе өсімдіктерден алынатын балауыздар	18 109,6	2,8	19 295,5	2,9	18 303,2	2,6	16 676,0	3,2	9 600,4	2,2	9 600,4	Жиры и масла животного или растительного происхождения и продукты их расщепления; готовые пищевые жиры; воски животного или растительного происхождения	
16	Еттен, балықтан немесе шаян тұқымдастардан, моллюскілерден немесе басқа да судағы омыртқасыздардан жасалған дайын өнімдер	1 071,6	0,2	2 938,2	0,4	3 079,1	0,4	1 838,3	0,4	1 537,2	0,4	1 537,2	Готовые продукты из мяса, рыбы или ракообразных, моллюсков или прочих водных беспозвоночных	
17	Қант және қанттан жасалған кондитерлік өнімдер	6 171,9	1,0	12 374,6	1,8	4 390,3	0,6	3 109,6	0,6	3 049,2	0,7	3 049,2	Сахар и кондитерские изделия из сахара	
18	Какао және одан жасалған өнімдер	10 857,9	1,7	9 384,5	1,4	8 538,0	1,2	5 134,2	1,0	3 788,1	0,9	3 788,1	Какао и продукты из него	
19	Дәнді дақылдардың дәнінен, ұннан, крахмалдан немесе сүттен жасалған дайын өнімдер; ұннан жасалған кондитерлік өнімдер	12 027,4	1,9	13 832,2	2,0	12 100,4	1,7	8 222,3	1,6	7 323,3	1,7	7 323,3	Готовые продукты из зерна злаков, муки, крахмала или молока; мучные кондитерские изделия	
20	Көкөністердің, жемістердің, жаңғақтардың немесе өсімдіктердің өзге де бөліктерінен өңделген өнімдер	1 285,6	0,2	1 303,8	0,2	1 245,8	0,2	709,3	0,1	709,9	0,2	709,9	Продукты переработки овощей, фруктов, орехов или прочих частей растений	
21	Әртүрлі тағам өнімдері	24 691,6	3,9	24 556,8	3,6	20 539,4	2,9	8 189,9	1,6	6 933,2	1,6	6 933,2	Разные пищевые продукты	
22	Алкогольді және алкогольсіз сусындар мен сірке қышқылы Тамақ өнеркәсібінің қалдықтары мен тастандылары; малға арналған дайын жемшөп	20 431,8	3,2	25 787,1	3,8	25 276,2	3,6	17 098,7	3,3	15 065,0	3,4	15 065,0	Алкогольные и безалкогольные напитки и уксус	
23	Темекі мен өнеркәсіптік темекі алмастырғыштар	1 995,4	0,3	2 372,8	0,4	2 148,6	0,3	2 170,1	0,4	1 990,3	0,5	1 990,3	Остатки и отходы пищевой промышленности; готовые корма для животных	
24	Тұз; күкірт; топырақ пен тас; сылау материалдары, әк	37 411,1	5,8	46 990,0	6,9	51 773,0	7,3	54 233,8	10,5	46 139,2	10,6	46 139,2	Табак и промышленные заменители табака	
25	Тастары мен цемент	15 884,2	2,5	19 956,5	2,9	25 039,9	3,6	15 488,4	3,0	16 090,9	3,7	16 090,9	Соль; сера; земли и камни; штукатурные материалы, известь и цемент	
26	Кендер, қож және күлдер	2 820,0	0,4	5 122,3	0,8	3 662,2	0,5	2 256,4	0,4	1 703,5	0,4	1 703,5	Руды, шлак и зола	

Тауар тобының коды Товарной группы	Әріпес елдердің, тауар топтарының атаулары	2012		2013		2014		2015		2016		Наименование страны-партнера, товарной группы
		Мың АҚШ доллары тыс. дол- ларов США	қоры- тынды- сына пайызбен в про- центх к итогу	мың АҚШ доллары тыс. дол- ларов США	қоры- тынды- сына пайызбен в про- центх к итогу	мың АҚШ доллары тыс. дол- ларов США	қоры- тынды- сына пайызбен в про- центх к итогу	мың АҚШ доллары тыс. дол- ларов США	қоры- тынды- сына пайызбен в про- центх к итогу	мың АҚШ доллары тыс. дол- ларов США	қоры- тынды- сына пайызбен в про- центх к итогу	
27	Минералдық отын, мұнай және олардан айырылып алынатын өнімдер;											Топливо минеральное, нефть и продукты их перегонки; битуминозные вещества; воски минеральные
	битуминозды заттар;											
	27 минералды балауыздар	132 288,6	20,6	103 947,9	15,4	105 342,5	14,9	136 870,3	26,4	89 043,0	20,4	
	Органикалық емес химия өнімдері; органикалық емес немесе органикалық қымбат бағалы металдардың, жерде сирек кездесетін металдардың, радиоактивтік элементтердің немесе изотоптардың қосылыстары	32 984,8	5,1	20 693,7	3,1	38 694,9	5,5	9 920,7	1,9	1 429,3	0,3	
	Органикалық химиялық қосылыстар	24,6	0,0	18,8	0,0	25,4	0,0	60,0	0,0	831,3	0,2	
29	Фармацевтикалық өнім	6 080,8	0,9	8 771,1	1,3	7 697,7	1,1	6 248,4	1,2	2 549,2	0,6	Продукты неорганической химии; соединения неорганические или органические драгоценных металлов, редкоземельных металлов, радиоактивных элементов или изотопов
30	Тыңайтқыштар	23 534,0	3,7	29 610,1	4,4	7 953,0	1,1	9 892,2	1,9	8 115,4	1,9	
31	Илеу және бояу экстракттары; таниндер және олардың туындылары; бояғыштар, пигменттер және өзге де бояу заттары; сырлар мен лактар; тығыздағыштар мен өзге де мастикалар; полиграфиялық сыр, сия, тушь	8 475,9	1,3	12 054,7	1,8	10 768,7	1,5	6 816,6	1,3	7 648,0	1,7	
32	Эфирлік майлар және резиноидтер; парфюмерлік, косметикалық немесе иіс заттар	12 046,6	1,9	14 074,9	2,1	15 281,3	2,2	8 543,3	1,6	8 022,7	1,8	
33	Сабын, беттік органикалық белсенді заттар, жуу заттары, майлау материалдары, жапсыруға не дайын балауыздар, балауыз шамдар және ұқсас бұйымдар, жабыстыруға арналған пасталар, пластелин, және ғаныш негізінде «тіс дәрігерлік балауыз»	9 697,5	1,5	11 147,2	1,6	11 009,2	1,6	4 933,8	1,0	7 914,4	1,8	Мыло, поверхностно-активные органические вещества, моющие средства, смазочные материалы, искусственные и готовые воски, свечи и аналогичные изделия, пластилин, «зубоврачебный воск» и зубоврачебные составы на основе гипса
34	Белоктық заттар; өзгертілген крахмалдар; желімдер; ферменттер	141,6	0,0	232,1	0,0	272,9	0,0	225,5	0,0	272,3	0,1	
35	Жарылғыш заттар; пиротехникалық бұйымдар; сіріңкелер;пирофорлық қорытпалар; кейбір жанғыш заттар	1 253,9	0,2	1 217,7	0,2	869,9	0,1	65,8	0,0	83,3	0,0	
36	Өзге де химиялық өнімдер	19,5	0,0	10,8	0,0	0,5	0,0	7,6	0,0	58,1	0,0	
37	Өзге де химиялық өнімдер	1 183,7	0,2	1 145,2	0,2	1 582,4	0,2	483,4	0,1	626,0	0,1	

Жалғасы			2012				2013		2014		2015		2016		Продолжение
Тауар тобының коды	Товарной группы	Әріптес елдердің, тауар топтарының атаулары	мың АҚШ доллары тыс. дол-ларов США	қоры-тындысына пайызбен в про-центах к итогу	мың АҚШ доллары тыс. дол-ларов США	қоры-тындысына пайызбен в про-центах к итогу	мың АҚШ доллары тыс. дол-ларов США	қоры-тындысына пайызбен в про-центах к итогу	мың АҚШ доллары тыс. дол-ларов США	қоры-тындысына пайызбен в про-центах к итогу	мың АҚШ доллары тыс. дол-ларов США	қоры-тындысына пайызбен в про-центах к итогу			
39		Пластмассалар және олардан жасалған бұйымдар	7 430,4	1,2	9 970,1	1,5	13 201,6	1,9	10 376,8	2,0	14 233,1	3,3	Пластмассы и изделия из них		
40		Көксағыз, резеңке және олардан жасалған бұйымдар	1 122,3	0,2	380,9	0,1	452,4	0,1	695,0	0,1	2 115,7	0,5	Каучук, резина и изделия из них		
41		Өңделмеген терілер (табиғи үлбірден басқа) және иленген былғары	3 031,1	0,5	4 566,3	0,7	717,8	0,1	653,1	0,1	1 836,2	0,4	Необработанные шкуры (кроме натурального меха) и выделанная кожа		
42		Былғарыдан жасалған бұйымдар; ер-тұрман бұйымдары және әбзелі; жол керек-жарақтары, әйел сөмкілері және ұқсас тауарлар; жануарлардың ішектерінен жасалған бұйымдар (жібек көбелегі фибрионынан алынған талшықтан басқа)	423,0	0,1	519,1	0,1	474,4	0,1	906,0	0,2	1 924,7	0,4	Изделия из кожи; шорно-седельные изделия и упряжь; дорожные принадлежности, дамские сумки и аналогичные им товары; изделия из кишок животных (кроме волокна из фиброина шелкопряда)		
43		Табиғи және жасанды үлбір; одан жасалған бұйымдар			0,2	0,0	0,3	0,0					Натуральный и искусственный мех; изделия из него		
44		Сүрек және одан жасалған бұйымдар; сүрек көмірі	3 780,5	0,6	1 522,4	0,2	245,7	0,0	233,8	0,0	3 816,4	0,9	Древесина и изделия из нее; древесный уголь		
45		Тығын және одан жасалған бұйымдар									4,2	0,0	Пробка и изделия из нее		
46		Сабаннан жасалған бұйымдар, альфалар немесе тоқу үшін өзге де материалдар; себет бұйымдар және тоқылатын бұйымдар			6,1	0,0	7,1	0,0	0,9	0,0	0,5	0,0	Изделия из соломы, альфы или прочих материалов для плетения; корзиночные изделия и плетеные изделия		
47		Сүректен немесе басқа да талшықты целлюлоза материалдарынан жасалған масса; қалыпқа түсірілетін қағаздар немесе картон											Масса из древесины или из других волокнистых целлюлозных материалов; регенирируемые бумага или картон (макулатура и отходы)		
48		Қағаз және картон; қағаз массасынан, қағаздан немесе картоннан жасалған бұйымдар	6 627,9	1,0	5 345,3	0,8	5 772,1	0,8	5 067,1	1,0	7 311,9	1,7	Бумага и картон; изделия из бумажной массы, бумаги или картона		
49		Баспа кітаптары, газеттер, репродукциялар және полиграфия өнеркәсібінің басқа да бұйымдары;											Печатные книги, газеты, репродукции и другие изделия полиграфической промышленности; рукописи, машинописные тексты и планы		
50		қолжазбалар, машинкамен басылған мәтіндер және жоспарлар	1 058,5	0,2	1 260,4	0,2	828,2	0,1	382,9	0,1	122,7	0,0	Шелк		
51		Жібек									38,0	0,0	Шерсть, тонкий или грубый волос животных; пряжа и ткань из конского волоса		



Тауар тобының коды Товарной группы	Әріптес елдердің, тауар топтарының атаулары	2012		2013		2014		2015		2016		Наименование страны-партнера, товарной группы
		Мың АҚШ доллары тыс. дол- ларов США	қоры- тынды- сына пайызбен в про- центх к итогу	мың АҚШ доллары тыс. дол- ларов США	қоры- тынды- сына пайызбен в про- центх к итогу	мың АҚШ доллары тыс. дол- ларов США	қоры- тынды- сына пайызбен в про- центх к итогу	мың АҚШ доллары тыс. дол- ларов США	қоры- тынды- сына пайызбен в про- центх к итогу	мың АҚШ доллары тыс. дол- ларов США	қоры- тынды- сына пайызбен в про- центх к итогу	
52	Мақта Өзге де өсімдік тоқыма талшықтары; қағаз иірімжібі және қағаз иірімжібінен	0,1	0,0	7,9	0,0	8,2	0,0	0,6	0,0	0,6	0,0	Хлопок Прочие растительные текстильные волокна; бумажная пряжа и ткани из бумажной пряжи
53	Химиялық жіптер	5,2	0,0	5,7	0,0	2,7	0,0	0,0	0,0	23,6	0,0	Химические нити
54	Химиялық талшықтар	156,7	0,0	7,5	0,0	4,1	0,0	20,4	0,0			Химические волокна
55	Мақта, киіз немесе фетр және мата емес материалдар; арнайы иірімжіп; жіңішке жіптер, жіптер, арқандар және тростар мен олардан жасалған бұйымдар	57,5	0,0	110,5	0,0	88,4	0,0	49,4	0,0	5,2	0,0	Вата, войлок или фетр и нетканые материалы; специальная пряжа; бечевки, веревки, канаты и тросы и изделия из них
56	Кілемдер және еденге төселетін өзге де тоқыма бұйымдар	2,3	0,0			71,2	0,0	307,9	0,1	470,6	0,1	Ковры и прочие текстильные напольные покрытия Специальные ткани; тафтинговые текстильные материалы; кружева; gobелены; отделочные материалы; вышивки
57	Арнайы маталар; тафтинтік тоқыма материалдары; шілтерлер, gobелендер; әрлеу материалдары; кестелер			1,1	0,0	3,1	0,0			6,8	0,0	Текстильные материалы, пропитанные, с покрытием или дублированные; текстильные изделия технического назначения
58	Сіңірілген, жабындысы бар немесе қатырмаланған тоқыма материалдары; техникалық мақсаттағы тоқыма бұйымдары	6,8	0,0	4,9	0,0	2,0	0,0	53,1	0,0	11,3	0,0	Трикотажные полотна машинного или ручного вязания
59	Машинамен немесе қолмен тоқылған трикотаж жаймалар			0,2	0,0							Предметы одежды и принадлежности к одежде трикотажные машинного или ручного вязания
60	Машинамен немесе қолмен тоқылған трикотаж киімдер және киімдердің керек-жарақтары	108,6	0,0	200,1	0,0	120,2	0,0	179,0	0,0	1 607,6	0,4	Предметы одежды и принадлежности к одежде трикотажные машинного или ручного вязания
61	Машинамен немесе қолдан тоқылған трикотаж киімінен басқа киім заттары және бұйымдары; жынтықтар; бұрын тұтынылған киімдер мен тоқыма бұйымдары; ескі-құсқылар	54,0	0,0	89,0	0,0	165,0	0,0	118,7	0,0	1 315,9	0,3	Предметы одежды и принадлежности к одежде, кроме трикотажных машинного или ручного вязания
62	Басқа да дайын тоқыма бұйымдары; жынтықтар; бұрын тұтынылған киімдер мен тоқыма бұйымдары; ескі-құсқылар	93,5	0,0	207,4	0,0	724,6	0,1	512,1	0,1	737,1	0,2	Прочие готовые текстильные изделия; наборы; одежда и текстильные изделия, бывшие в употреблении; тряпье
63	Аяқ киімдер, қоныштар мен оған ұқсас бұйымдар; олардың бөліктері	34,8	0,0	147,5	0,0	78,8	0,0	24,2	0,0	4,6	0,0	Обувь, гетры и аналогичные изделия; их детали
64	Бас киімдер мен олардың бөліктері	4,5	0,0	4,3	0,0	4,2	0,0	3,9	0,0	10,0	0,0	Головные уборы и их части

Жалғасы			2012						2013		2014		2015		2016		Продолжение
Тауар тобының коды	Әріптеc елдердің, тауар топтарының атаулары	Код товарной группы	2012		2013		2014		2015		2016		қоры-тындысына пайызбен в процентах к итогу	қоры-тындысына пайызбен в процентах к итогу	қоры-тындысына пайызбен в процентах к итогу	қоры-тындысына пайызбен в процентах к итогу	
			мың АҚШ доллары тыс. дол-ларов США	қоры-тындысына пайызбен в процентах к итогу	мың АҚШ доллары тыс. дол-ларов США	қоры-тындысына пайызбен в процентах к итогу	мың АҚШ доллары тыс. дол-ларов США	қоры-тындысына пайызбен в процентах к итогу	мың АҚШ доллары тыс. дол-ларов США	қоры-тындысына пайызбен в процентах к итогу	мың АҚШ доллары тыс. дол-ларов США	қоры-тындысына пайызбен в процентах к итогу					
66	Қолшатырлар, күннен қорғайтын шатырлар, таяқтар, таяқ-орындықтар, бишктер, салт атпен жүруге арналған қамшылар және олардың бөліктері		12,3	0,0	12,2	0,0	42,6	0,0	6,0	0,0	0,2	0,0	0,0	0,0	0,0	0,0	Зонты, солнцезащитные зонты, трости, трости-сиденья, хлысты, кнуты для верховой езды и их части
67	Өңделген қауырсындар мен мамық және қауырсындардан немесе мамықтан жасалған бұйымдар: жасанды гүлдер: адамның шашынан жасалған бұйымдар		0,3	0,0	0,2	0,0			0,1	0,0	0,1	0,0	0,0	0,0	0,0	0,0	Обработанные перья и пух и изделия из перьев или пуха: искусственные цветы; изделия из человеческого волоса
68	Тастан, гипстен, цементтен, асбестен, слюдадан немесе ұқсас материалдардан жасалған бұйымдар		6 643,9	1,0	5 176,3	0,8	5 792,5	0,8	3 224,4	0,6	3 654,3	0,8	0,0	0,0	0,2	0,2	
69	Қыш бұйымдар		46,4	0,0	18,0	0,0	34,0	0,0	256,8	0,0	725,8	0,2			0,2	0,2	Керамические изделия
70	Шыны және одан жасалған бұйымдар		725,2	0,1	300,1	0,0	343,3	0,0	446,2	0,1	914,2	0,2			0,2	0,2	
71	Табиғи немесе қоспатылған інжу, қымбат бағалы немесе жартылай қымбат бағалы тастар, қымбат бағалы металдар, қымбат бағалы металл жалатылған металдар және олардан жасалған бұйымдар: бижутерия;		19 938,1	3,1	20 925,3	3,1	25 685,4	3,6	18 863,2	3,6	449,7	0,1			0,1	0,1	Жемчуг природный или культивированный, драгоценные или полудрагоценные камни, драгоценные металлы, металлы, плакированные драгоценными металлами, и изделия из них; бижутерия; монеты
72	Қара металдар		27 239,6	4,2	41 872,6	6,2	47 730,0	6,8	35 410,9	6,8	39 134,9	9,0			9,0	9,0	
73	Қара металдардан жасалған бұйымдар		10 537,2	1,6	13 899,4	2,1	11 402,5	1,6	6 920,9	1,3	8 275,5	1,9			1,9	1,9	Изделия из черных металлов
74	Мыс және одан жасалған бұйымдар		4 898,5	0,8	5 642,4	0,8	4 763,2	0,7	2 103,4	0,4	23,7	0,0			0,0	0,0	
76	Алюминий және одан жасалған бұйымдар		473,2	0,1	487,3	0,1	605,5	0,1	901,2	0,2	1 919,5	0,4			0,4	0,4	Алюминий и изделия из него
78	Қорғасын және одан жасалатын бұйымдар										0,3	0,0			0,0	0,0	
79	Мырыш және одан жасалатын бұйымдар										0,5	0,0			0,0	0,0	Цинк и изделия из него
80	Қалайы және одан жасалатын бұйымдар										0,0	0,0			0,0	0,0	
81	Өзге де қымбат бағалы емес металдар; металл қышы; олардан жасалатын бұйымдар								0,0	0,0	0,5	0,0			0,0	0,0	Прочие недрагоценные металлы; металлокерамика; изделия из них

Тәуар тобының коды Товар-ной группы	Әріптес елдердің, тәуар топтарының атаулары	2012		2013		2014		2015		2016		Наименование страны-партнера, товарной группы
		Мың АҚШ доллары тыс. дол-ларов США	қоры-тынды-сына пайызбен в про-центах к итогу	мың АҚШ доллары тыс. дол-ларов США	қоры-тынды-сына пайызбен в про-центах к итогу	мың АҚШ доллары тыс. дол-ларов США	қоры-тынды-сына пайызбен в про-центах к итогу	мың АҚШ доллары тыс. дол-ларов США	қоры-тынды-сына пайызбен в про-центах к итогу	мың АҚШ доллары тыс. дол-ларов США	қоры-тынды-сына пайызбен в про-центах к итогу	
	Қымбат бағалы емес металдардан жасалған құрал-жабдықтар, керек-жарақтар, пышақ бұйымдары, қасықтар және шанышқылар; олардың қымбат бағалы емес металдардан жасалған емес бөліктері	441,3	0,1	331,2	0,0	120,0	0,0	99,5	0,0	294,3	0,1	Инструменты, приспособления, ножевые изделия, ложки и вилки из недрагоценных металлов; их части из недрагоценных металлов
82	Қымбат бағалы емес металдардан жасалған өзге де бұйымдар	378,9	0,1	558,3	0,1	712,0	0,1	396,7	0,1	427,1	0,1	Прочие изделия из недрагоценных металлов
83	Ядролық реакторлар, қазандар, жабдықтар мен механикалық құрылғылар;	5 044,0	0,8	6 355,5	0,9	9 421,5	1,3	6 336,4	1,2	6 216,9	1,4	Реакторы ядерные, котлы, оборудование и механические устройства; их части
84	Олардың бөліктері											Электрические машины и оборудование, их части; звукозаписывающая и звуковоспроизводящая аппаратура, аппаратура для записи и воспроизведения телевизионного изображения и звука, их части и принадлежности
85	Керек-жарақтары	10 897,0	1,7	10 387,3	1,5	8 057,9	1,1	4 949,7	1,0	16 630,7	3,8	Железнодорожные локомотивы или моторные вагоны трамвая, подвижной состав и их части; путевое оборудование и устройства для железных дорог или трамвайных путей и их части; механическое (включая электромеханическое) сигнальное оборудование всех видов
86	Темір жол локомотивтері немесе трамвайдың моторлы вагондары, жылжымалы құрам және олардың бөліктері; жол жабдықтары мен темір жолдарға немесе трамвай жолдарына арналған құрылғылар және олардың бөліктері; механикалық (электромеханикалық) қоса алғанда) сигналдық құрылғылардың барлық түрлері	1 728,3	0,3	10 246,7	1,5	19 712,0	2,8	170,5	0,0	86,7	0,0	Средства наземного транспорта, кроме железнодорожного или трамвайного подвижного состава, и их части и принадлежности
87	Теміржол немесе трамвай жылжымалы құрамынан басқа, жермен жүретін келік құралдары және олардың бөліктері мен керек-жарақтары	6 462,1	1,0	13 062,7	1,9	20 385,5	2,9	8 053,4	1,6	10 454,0	2,4	Летательные аппараты, космические аппараты, и их части
88	Ұшу аппараттары, ғарыш аппараттары және олардың бөліктері	111,0	0,0									Суда, лодки и плавучие конструкции
89	Кемелер, қайықтар және жүзгіш конструкциялар			4,4	0,0	23,0	0,0			18,0	0,0	

Жалғасы		Продолжение										
Тауар тобының коды Код товарной группы	Әріптес елдердің, тауар топтарының атаулары	2012		2013		2014		2015		2016		Наименование страны-партнера, товарной группы
		мың АҚШ доллары тыс. дол- ларов США	қоры- тынды- сына пайызбен в про- центах к итогу	мың АҚШ доллары тыс. дол- ларов США	қоры- тынды- сына пайызбен в про- центах к итогу	мың АҚШ доллары тыс. дол- ларов США	қоры- тынды- сына пайызбен в про- центах к итогу	мың АҚШ доллары тыс. дол- ларов США	қоры- тынды- сына пайызбен в про- центах к итогу			
	Оптикалық, фотографиялық, кинематографиялық, өлшеу, бақылау, дәл өлшеу, медициналық немесе хирургиялық құрал-жабдықтар мен аппараттар; олардың бөліктері мен керек-жарақтары	202,9	0,0	733,9	0,1	764,5	0,1	818,3	0,2	1 203,4	0,3	Инструменты и аппараты оптические, фотографические, кинематографические, измерительные, контрольные, прецизионные, медицинские или хирургические; их части и принадлежности
90	Барлық түрдегі сағаттар және олардың бөлшектері	40,6	0,0	80,7	0,0	127,0	0,0	45,5	0,0	5,4	0,0	Часы всех видов и их части
91	Музыкалық аспаптар; олардың бөлшектері мен керек-жарақтары			2,1	0,0					1,1	0,0	Инструменты музыкальные; их части и принадлежности
92	Жиназ; төсек керек-жарақтары, матрацтар, матрацтық негіздері, диван жастықтары және ұқсас жиназдық керек-жарақтары; басқа жерде аталмаған немесе енгізілмеген шамдар мен жарықтандыру жабдықтары; аты немесе атауы немесе мекен-жайы көрсетілген	781,9	0,1	1 724,0	0,3	14 876,0	2,1	803,6	0,2	1 519,7	0,3	Мебель; постельные принадлежности, матрасы, основы матрацные, набивные принадлежности мебели; лампы и осветительное оборудование, световые вывески, световые таблички и аналогичные изделия, сборные строительные конструкции
94	Ойыншықтар, ойындар және спорт мүкәмәлі; олардың бөлшектері мен керек-жарақтары	5,7	0,0	140,5	0,0	308,2	0,0	213,3	0,0	395,9	0,1	Игрушки, игры и спортивный инвентарь; их части и принадлежности
95	Әртүрлі дайын бұйымдар	3 523,7	0,5	4 047,9	0,6	5 794,6	0,8	3 838,2	0,7	7 185,7	1,6	Разные готовые изделия
99	Өзгелері	195,6	0,0	222,1	0,0	250,2	0,0	114,1	0,0	229,1	0,1	Прочие
	импорт	363 465,3	100,0	351 151,0	100,0	351 174,4	100,0	182 013,3	100,0	231 377,9	100,0	Живые животные
01	Тірі жануарлар	56,7	0,0	32,3	0,0	18,3	0,0	10,5	0,0			Мясо и пищевые мясные субпродукты
02	Ет және тағамдық қосымша ет өнімдері									3,3	0,0	Рыба и ракообразные, моллюски и другие водные беспозвоночные
03	Балық және шаянтектер, ұлулар және басқа да су омыртқасыздары									53,8	0,0	Молочная продукция; яйца птиц; мед; натуральный; пищевые продукты животного происхождения, в другом месте не поименованные или не включенные
	Басқа жерде аталмаған немесе енгізілмеген сүт өнімдері; құстардың жұмыртқалары; табиғи бал; жануарлардан алынатын											Живые деревья и другие растения; луковичы, корни и прочие аналогичные части растений; срезанные цветы и декоративная зелень
04	тамақ өнімдері	21 420,8	5,9	16 555,9	4,7	23 681,0	6,7	17 479,2	9,6	10 517,5	4,5	
	Тірі ағаштар және басқа да өсімдіктер; пияздар және өсімдіктердің өзге де ұқсас бөліктері, кесіп алынған											
06	гүлдер және сәндік өсімдіктер	213,4	0,1	207,5	0,1	176,6	0,1	72,5	0,0	1,0	0,0	

Тауар тобының коды Товарной группы	Әріптес елдердің, тауар топтарының атаулары	2012		2013		2014		2015		2016		Наименование страны-партнера, товарной группы
		мың АҚШ доллары Тыс. дол-ларов США	қоры-тынды-сына пайызбен в про-центах к итогу	мың АҚШ доллары Тыс. дол-ларов США	қоры-тынды-сына пайызбен в про-центах к итогу	мың АҚШ доллары Тыс. дол-ларов США	қоры-тынды-сына пайызбен в про-центах к итогу	мың АҚШ доллары Тыс. дол-ларов США	қоры-тынды-сына пайызбен в про-центах к итогу			
07	Көкөністер және кейбір жеуге жарайтын тамыр тұқымдары мен түйнек жемістер Жеуге жарайтын жемістер мен жаңғақтар; цитрустардың қабықшалары немесе	38 686,3	10,6	33 110,2	9,4	25 296,7	7,2	11 089,8	6,1	19 812,4	8,6	Овощи и некоторые съедобные корнеплоды и клубнеплоды
		45 324,0	12,5	38 340,9	10,9	24 467,8	7,0	5 312,0	2,9	9 311,9	4,0	Съедобные фрукты и орехи; кожура и корки цитрусовых или дынь
08	қауындардың тамырлары											Кофе, чай, мате или
09	Кофе, шай, мате немесе	15,8	0,0	371,9	0,1	88,4	0,0	111,5	0,1	83,8	0,0	парагвайский чай, и пряности
10	Дәқылдар	30,5	0,0	138,5	0,0	98,6	0,0	11,2	0,0	4,8	0,0	Злаки
11	Ұн тарту-жарма өнеркәсібі өнімдері; мия; крахмал; инулин; бидай дәнінің маңызы Майлы тұқымдар мен жемістер; өзге де тұқымдар, жемістер және астық; дәрілік өсімдіктер мен техникалық мақсаттарға арналған өсімдіктер; сабан және											Продукция мукомольно-крупяной промышленности; солод; крахмал; инулин; пшеничная клейковина
		259,2	0,1	37,6	0,0	15,5	0,0				589,9	0,3
15	Жануарлардан немесе өсімдіктерден алынатын тоң майлар мен майлар және оларды ажырату өнімдері; дайын тамақтық тоң майлар; жануарлардан немесе өсімдіктерден алынатын балауыздар Еттен, балықтан немесе шаян тұқымдастардан, моллюскілерден немесе басқа да судағы омыртқасыздардан жасалған дайын өнімдер	3,3	0,0	0,5	0,0			3,7	0,0	212,9	0,1	Жиры и масла животного или растительного происхождения и продукты их расщепления; готовые пищевые жиры; воски животного или растительного происхождения
		7,4	0,0	8,1	0,0							
16	Қант және қанттан жасалған	658,1	0,2	579,4	0,2	828,0	0,2	918,9	0,5	916,2	0,4	Сахар и кондитерские изделия из сахара
17	Көкөністердің, жемістердің, жаңғақтардың немесе өсімдіктердің өзге де бөліктерінен өңделген өнімдер											Какао и продукты из него
18	Дәнді дақылдардың дәнінен, ұннан, крахмалдан немесе сүттен жасалған дайын өнімдер; ұннан жасалған өнімдер; ұннан жасалған											Готовые продукты из зерна злаков, муки, крахмала или молока; мучные кондитерские изделия
19	Көкөністердің, жемістердің, жаңғақтардың немесе өсімдіктердің өзге де бөліктерінен өңделген өнімдер	1 557,9	0,4	1 725,5	0,5	2 038,8	0,6	1 436,0	0,8	5 612,9	2,4	Продукты переработки овощей, фруктов, орехов или прочих частей растений
20	өнімдер	1 458,4	0,4	1 459,2	0,4	1 839,2	0,5	466,8	0,3	226,7	0,1	

Продолжение

Жалғасы

Тәуар тобының коды Код товарной группы	Әріптес елдердің, тәуар топтарының атаулары	2012		2013		2014		2015		2016		Наименование страны-партнера, товарной группы
		мың АҚШ доллары	қоры-тындысына пайызбен в процентах к итогу	мың АҚШ доллары	қоры-тындысына пайызбен в процентах к итогу	мың АҚШ доллары	қоры-тындысына пайызбен в процентах к итогу	мың АҚШ доллары	қоры-тындысына пайызбен в процентах к итогу	мың АҚШ доллары	қоры-тындысына пайызбен в процентах к итогу	
21	Әртүрлі тағам өнімдері	4 371,0	1,2	318,0	0,1	2 305,0	0,7	1 986,1	1,1	2 553,5	1,1	Разные пищевые продукты
22	Алкогольді және алкогольсіз сусындар мен сірке қышқылы	1 448,1	0,4	1 245,3	0,4	1 156,1	0,3	617,6	0,3	3 780,9	1,6	Алкогольные и безалкогольные напитки и уксус
23	Тамақ өнеркәсібінің қалдықтары мен тастандылары; малға арналған дайын жемшөп	3,7	0,0									Остатки и отходы пищевой промышленности; готовые корма для животных
24	Темекі мен өнеркәсіптік темекі	80,7	0,0	59,2	0,0	41,7	0,0	13,6	0,0	39,0	0,0	Табак и промышленные заменители табака
25	Тұз; күкірт; топырақ пен тас; сылау материалдары, әк											Соль; сера; земля и камни; штукатурные материалы;
26	Тастары мен цемент	355,0	0,1	372,5	0,1	427,5	0,1	166,9	0,1	406,7	0,2	Известь и цемент
27	Кендер, қож және күлдер	24 899,8	6,9	18 211,8	5,2	36 727,0	10,5	20 393,4	11,2	86 981,6	37,6	Руды, шлак и зола
28	Минералдық отын, мұнай және олардан айырылып алынатын өнімдер; битуминозды заттар;											Топливо минеральное, нефть и продукты их перегонки; битуминозные вещества; воски минеральные
29	Минералды балалуыдар	46 891,0	12,9	22 375,6	6,4	8 110,1	2,3	11 749,5	6,5	45 206,0	19,5	Продукты неорганической химии; соединения
30	Органикалық емес химия өнімдері; органикалық емес немесе органикалық қымбат бағалы металдардың, жерде сирек кездесетін металдардың, радиоактивтік элементтердің немесе изотоптардың қосылыстары	36 652,1	10,1	26 450,3	7,5	46 728,8	13,3	22 046,0	12,1	2 782,3	1,2	Неорганические или органические драгоценных металлов, редкоземельных металлов, радиоактивных элементов или изотопов
31	Органикалық химиялық қосылыстар											Органические химические соединения
32	Фармацевтикалық өнім	1,3	0,0	36,8	0,0	0,0	0,0	1,8	0,0	4,1	0,0	Фармацевтическая продукция
33	Тыңайтқыштар	0,2	0,0			41,4	0,0	1,2	0,0	71,9	0,0	Удобрения
34	Илеу және бояу экстракттары; таниндер және олардың туындылары; бояғыштар, пигменттер және өзге де бояу заттары; сырлар мен лактар; тығыздағыштар мен өзге де мастикалар; полиграфиялық сыр, сия, тушь	1 953,6	0,5	1 807,6	0,5	992,2	0,3	724,2	0,4	796,0	0,3	Экстракты дубильные или красильные; танины и их производные; красители, пигменты и прочие красящие вещества; краски и лаки; шпательки и прочие мастики; типографская краска, чернила, тушь
35	Эфирлік майлар және резиноидтер; парфюмерлік, косметикалық немесе иіс заттар	47,9	0,0	0,3	0,0			27,9	0,0	57,0	0,0	Эфирные масла и резиноиды; парфюмерные, косметические или туалетные средства

Тауар тобының коды Товарной группы	Әріптес елдердің, тауар топтарының атаулары	2012		2013		2014		2015		2016		Наименование страны-партнера, товарной группы
		Мың АҚШ доллары тыс. дол- ларов США	қоры- тынды- сына пайызбен в про- центах к итогу	мың АҚШ доллары тыс. дол- ларов США	қоры- тынды- сына пайызбен в про- центах к итогу	мың АҚШ доллары тыс. дол- ларов США	қоры- тынды- сына пайызбен в про- центах к итогу	мың АҚШ доллары тыс. дол- ларов США	қоры- тынды- сына пайызбен в про- центах к итогу	мың АҚШ доллары тыс. дол- ларов США	қоры- тынды- сына пайызбен в про- центах к итогу	
34	Сабын, беттік органикалық белсенді заттар, жуу заттары, майлау материалдары, жапсыруға не дайын балауыздар, балауыз шамдар және ұқсас бұйымдар, жабыстыруға арналған пасталар, пластелин, және ғаныш негізінде «тіс дөрігерлік балауыз»	61,2	0,0	3,8	0,0	25,9	0,0	150,0	0,1	115,4	0,0	Мыло, поверхностно-активные органические вещества, моющие средства, смазочные материалы, искусственные и готовые воски, свечи и аналогичные изделия, пластилин, «зубоврачебный воск» и зубообрачебные составы на основе гипса
35	Белоктық заттар; өзгертілген крахмалдар; желімдер; ферменттер	24,3	0,0					98,5	0,1	201,4	0,1	Белковые вещества; модифицированные крахмалы; клеи; ферменты
36	Жарылғыш заттар:											Взрывчатые вещества;
37	пиротехникалық бұйымдар; сіріңкелер;пирефорлық қорытпалар; кейбір жанғыш заттар											пиротехнические изделия; спички; пирефорные сплавы; некоторые горючие вещества
38	Өзге де химиялық өнімдер	107,2	0,0	89,8	0,0	39,0	0,0	132,7	0,1	309,9	0,0	Фото и кинотовары
39	Пластмассалар және олардан жасалған бұйымдар	9 767,7	2,7	12 782,3	3,6	13 245,8	3,8	9 401,8	5,2	5 002,3	2,2	Прочие химические продукты
40	Көксағыз, резеңке және олардан жасалған бұйымдар	0,2	0,0	0,3	0,0			84,6	0,0	34,8	0,0	Пластмассы и изделия из них
41	Өңделмеген терілер (табиғи үлбірден басқа) және иленген үлбірлер	103,7	0,0	79,1	0,0	128,9	0,0	14,3	0,0			Каучук, резина и изделия из них
42	Былғарыдан жасалған бұйымдар; ер-тұрман бұйымдары және әбзел; жол керек-жарақтары, әйел сөмкілері және ұқсас тауарлар; жануарлардың ішектерінен жасалған бұйымдар (жібек көбелегі фибрионынан алынған талшықтан басқа)	74,2	0,0	54,8	0,0	75,4	0,0	47,6	0,0	68,8	0,0	Неообработанные шкуры (кроме натурального меха) и выделанная кожа
43	Табиғи және жасанды үлбір; одан жасалған бұйымдар	177,7	0,0	227,2	0,1	131,1	0,0	59,4	0,0	14,7	0,0	Изделия из кожи; шорно-седелные изделия и упряжь; дорожные принадлежности, дамские сумки и аналогичные им товары; изделия из кишок животных (кроме волокон из фиброина шелкопряда)
44	Сүрек және одан жасалған бұйымдар; сүрек көмірі	490,0	0,1	252,3	0,1	198,6	0,1	144,2	0,1	197,5	0,1	Натуральный и искусственный мех; изделия из него
45	Тығын және одан жасалған бұйымдар											Древесина и изделия из нее; древесный уголь
46	Сабаннан жасалған бұйымдар, альфалар немесе тоқу үшін өзге де материалдар; себет бұйымдар және тоқылатын бұйымдар	0,1	0,0					0,0	0,0			Пробка и изделия из нее
												Изделия из соломы, альфы или прочих материалов для плетения: корзиночные изделия и плетеные изделия



Жалғасы		2012				2013				2014				2015				2016				Продолжение
Тауар тобының коды	Әріптес елдердің, тауар топтарының атаулары	мың АҚШ доллары	қоры-тындысына пайызбен в процентах	мың АҚШ доллары	қоры-тындысына пайызбен в процентах	мың АҚШ доллары	қоры-тындысына пайызбен в процентах	мың АҚШ доллары	қоры-тындысына пайызбен в процентах	мың АҚШ доллары	қоры-тындысына пайызбен в процентах	мың АҚШ доллары	қоры-тындысына пайызбен в процентах	мың АҚШ доллары	қоры-тындысына пайызбен в процентах	мың АҚШ доллары	қоры-тындысына пайызбен в процентах	Наименование страны-партнера, товарной группы				
48	Қағаз және картон; қағаз массасынан, қағаздан немесе картоннан жасалған бұйымдар	8 104,6	2,2	7 257,8	2,1	6 583,0	1,9	3 619,5	2,0	4 495,4	1,9	3 619,5	2,0	4 495,4	1,9	3 619,5	2,0	4 495,4	Бумага и картон; изделия из бумажной массы, бумаги или картона			
49	Баспа кітаптары, газеттер, репродукциялар және полиграфия өнеркәсібінің басқа да бұйымдары;	11,5	0,0	361,7	0,1	0,0	0,0	2,2	0,0	39,8	0,0	2,2	0,0	39,8	0,0	2,2	0,0	39,8	Печатные книги, газеты, репродукции и другие изделия полиграфической промышленности; рукописи, машинописные тексты и планы			
51	Жүн, жануарлардың жіңішке немесе жуан қылдары;	21,3	0,0	0,0	0,0	4,1	0,0												Шерсть, тонкий или грубый волос животных; пряжа и ткань из конского волоса			
52	Иірімжіп және жылқының иірімжіп және жылқының	86,5	0,0	44,7	0,0														Хлопок			
53	Өзге де өсімдік тоқыма талшықтары; қағаз иірімжібі және қағаз иірімжібінен	258,7	0,1	182,4	0,1	121,6	0,0	121,6	0,1	105,6	0,0	121,6	0,1	105,6	0,0	121,6	0,1	105,6	Прочие растительные текстильные волокна; бумажная пряжа и ткани из бумажной пряжи			
54	Химиялық жіптер	3,4	0,0			0,1		27,2	0,0	37,8	0,0	27,2	0,0	37,8	0,0	27,2	0,0	37,8	Химические нити			
55	Химиялық талшықтар	77,7	0,0					1,6		29,3	0,0	1,6		29,3	0,0	1,6		29,3	Химические волокна			
56	Мақта, киіз немесе фетр және мата емес материалдар; арнайы иірімжіп; жіңішке жіптер, жіптер, арқандар және тростар мен олардан жасалған бұйымдар	6,7	0,0	7,7	0,0	16,2	0,0	6,0	0,0	0,7	0,0	6,0	0,0	0,7	0,0	6,0	0,0	0,7	Бата, войлок или фетр и нетканые материалы; специальная пряжа; бечевки, веревки, канаты и тросы и изделия из них			
57	Кілемдер және еденге төселетін өзге де тоқыма бұйымдар	19,8	0,0	0,3	0,0			65,3	0,0	310,4	0,1	65,3	0,0	310,4	0,1	65,3	0,0	310,4	Ковры и прочие текстильные напольные покрытия			
58	Арнайы маталар; тафтинтік тоқыма материалдары; шілтерлер, гобелендер; әрлеу материалдары; кестелер	56,3	0,0																Специальные ткани; тафтинговые текстильные материалы; кружева; гобелены; отделочные материалы; вышивки			
59	Сіңірілген, жабындысы бар немесе қатырмаланған тоқыма материалдары; техникалық мақсаттағы тоқыма бұйымдары	7,6	0,0			1,0	0,0	2,6	0,0	0,3	0,0	2,6	0,0	0,3	0,0	2,6	0,0	0,3	Текстильные материалы, пропитанные, с покрытием или дублированные; текстильные изделия технического назначения			
60	Машинамен немесе қолмен тоқылған трикотаж жаймалар	2,6	0,0					5,0	0,0	0,2	0,0	5,0	0,0	0,2	0,0	5,0	0,0	0,2	Трикотажные полотна машинного или ручного вязания			
61	Тоқылған трикотаж киімдер және киімдердің керек-жарақтары	7 336,1	2,0	10 617,9	3,0	22 785,4	6,5	7 797,5	4,3	1 895,4	0,8	7 797,5	4,3	1 895,4	0,8	7 797,5	4,3	1 895,4	Предметы одежды и принадлежности к одежде трикотажные машинного или ручного вязания			



Тауар тобының коды Код товарной группы	Әріптес елдердің, тауар топтарының атаулары	2012		2013		2014		2015		2016		Наименование страны-партнера, товарной группы
		Мың АҚШ доллары тыс. дол- ларов США	қоры- тынды- сына пайызбен в про- центах к итогу	мың АҚШ доллары тыс. дол- ларов США	қоры- тынды- сына пайызбен в про- центах к итогу	мың АҚШ доллары тыс. дол- ларов США	қоры- тынды- сына пайызбен в про- центах к итогу	мың АҚШ доллары тыс. дол- ларов США	қоры- тынды- сына пайызбен в про- центах к итогу	мың АҚШ доллары тыс. дол- ларов США	қоры- тынды- сына пайызбен в про- центах к итогу	
	Машинамен немесе қолдан тоқылған трикотаж киімінен басқа киім заттары және киімдердің керек-жарақтары басқа да дайын тоқыма бұйымдары; жиынтықтар; бұрын тұтынылған киімдер мен тоқыма бұйымдары; ескі- құрылғылар	58 981,2	16,2	78 095,6	22,2	70 341,0	20,0	27 639,1	15,2	696,4	0,3	Предметы одежды и принадлежности к одежде, кроме трикотажных машинного или ручного вязания
62	Аяқ киімдер, қоныштар мен оған ұқсас бұйымдар; олардың бөліктері	1 043,3	0,3	1 372,2	0,4	1 288,8	0,4	403,8	0,2	691,4	0,3	Прочие готовые текстильные изделия; наборы; одежда и текстильные изделия, бывшие в употреблении; трипье
63	Бас киімдер мен олардың бөліктері	817,6	0,2	3 201,0	0,9	5 328,9	1,5	7 071,3	3,9	630,8	0,3	Обувь, гетры и аналогичные изделия; их детали
64	Қолшатырлар, күннен қорғайтын шатырлар, таяқтар, таяқ-орындықтар, бишіктер, салт атпен жүруге арналған қамшылар және олардың бөліктері	136,8	0,0	292,4	0,1	657,9	0,2	178,8	0,1	42,9	0,0	Головные уборы и их части
65	Өңделген қауырсындар мен мамық және қауырсындардан немесе мамықтан жасалған бұйымдар; жасанды гүлдер; адамның шашынан жасалған бұйымдар			2,7	0,0			0,2	0,0			Зонты, солнцезащитные зонты, трости, трости-сиденья, хлысты, кнуты для верховой езды и их части
66	Тастан, гипстен, цементтен, асбестен, слюдадан немесе ұқсас материалдардан жасалған бұйымдар			22,8	0,0			6,6	0,0	1,4	0,0	Обработанные перья и пух и изделия из перьев или пуха; искусственные цветы; изделия из человеческого волоса
67	Шыны және одан жасалған бұйымдар	11 384,5	3,1	13 567,5	3,9	10 060,1	2,9	5 880,7	3,2	3 389,1	1,5	Изделия из камня, гипса, цемента, асбеста, слюды или аналогичных материалов
68	Қыш бұйымдар	214,5	0,1	1 155,5	0,3	643,8	0,2	80,1	0,0	304,5	0,1	Керамические изделия
69	Шыны және одан жасалған бұйымдар	8 147,5	2,2	16 433,7	4,7	13 419,6	3,8	6 154,2	3,4	9 320,7	4,0	Стекло и изделия из него
70	Табиғи немесе қолпастылған інжу, қымбат бағалы немесе жартылай қымбат бағалы тастар, қымбат бағалы металдар, қымбат бағалы металл жалатылған металдар және олардан жасалған бұйымдар; бижутерия;											Жемчуг природный или культивированный, драгоценные или полудрагоценные камни, драгоценные металлы, драгоценные металлы, плакированные драгоценными металлами, и изделия из них; бижутерия; монеты
71	Тыныш	1 007,7	0,3	846,9	0,2	17,4	0,0	262,0	0,1	250,7	0,1	Черные металлы
72	Қара металдар	4 273,4	1,2	3 520,2	1,0	3 047,0	0,9	983,6	0,5	627,6	0,3	Изделия из черных металлов
73	Қара металдардан жасалған бұйымдар	2 754,6	0,8	2 292,9	0,7	4 523,9	1,3	1 295,9	0,7	1 842,0	0,8	Медь и изделия из нее
74	Мыс және одан жасалған бұйымдар							5,9	0,0			

Продолжение

Жалғасы

Тауар тобының коды Код товарной группы	Әріпес елдердің, тауар топтарының атаулары	2012		2013		2014		2015		2016		Наименование страны-партнера, товарной группы
		мың АҚШ доллары тыс. дол- ларов США	қоры- тынды- сына пайызбен в про- центах к итогу	мың АҚШ доллары тыс. дол- ларов США	қоры- тынды- сына пайызбен в про- центах к итогу	мың АҚШ доллары тыс. дол- ларов США	қоры- тынды- сына пайызбен в про- центах к итогу	мың АҚШ доллары тыс. дол- ларов США	қоры- тынды- сына пайызбен в про- центах к итогу	мың АҚШ доллары тыс. дол- ларов США	қоры- тынды- сына пайызбен в про- центах к итогу	
75	Никель және одан жасалған бұйымдар							1,0	0,0			Никель и изделия из него
76	Алюминий және одан жасалған бұйымдар	70,4	0,0	232,3	0,1	274,3	0,1	125,1	0,1	80,9	0,0	Алюминий и изделия из него
82	Қымбат бағалы емес металдардан жасалған құрал-жабдықтар, керек-жарақтар, пышақ бұйымдары, қасықтар және шаншықтар; олардың қымбат бағалы емес металдардан жасалған бөліктері	25,1	0,0	3,9	0,0	0,7	0,0	53,0	0,0	19,2	0,0	Инструменты, приспособления, ножевые изделия, ложки и вилки из недрагоценных металлов; их части из недрагоценных металлов
83	Қымбат бағалы емес металдардан жасалған өзге де бұйымдар	720,3	0,2	749,6	0,2	794,3	0,2	539,6	0,3	390,3	0,2	Прочие изделия из недрагоценных металлов
84	Ядролық реакторлар, қазандар, жабдықтар мен механикалық құрылғылар; олардың бөліктері	3 869,7	1,1	6 518,7	1,9	4 363,6	1,2	3 985,7	2,2	1 951,7	0,8	Реакторы ядерные, котлы, оборудование и механические устройства; их части
85	Электр машиналары мен жабдықтар, олардың бөліктері; дыбыс жазғыш және дыбыс шығарғыш аппараттар, телевизиялық бейнені мен дыбысты жазуға және шығаруға арналған аппараттар, олардың бөліктері мен керек-жарақтары	5 968,7	1,6	8 415,9	2,4	5 274,4	1,5	4 272,0	2,3	3 473,2	1,5	Электрические машины и оборудование, их части; звукозаписывающая и звуковоспроизводящая аппаратура, аппаратура для записи и воспроизведения телевизионного изображения и звука, их части и принадлежности
86	Темір жол локомотивтері немесе трамвайдың моторлы вагондары, жылжымалы құрам және олардың бөліктері; жол жабдықтары мен темір жолдарға немесе трамвай жолдарына арналған құрылғылар және олардың бөліктері; механикалық (электромеханикалықты қоса алғанда) сигналдық құрылғылардың барлық түрлері	270,8	0,1	1 262,7	0,4	274,0	0,1	189,8	0,1	0,9	0,0	Железнодорожные локомотивы или моторные вагоны трамвая, подвижной состав и их части; путевое оборудование и устройства для железных дорог или трамвайных путей и их части; механическое (включая электромеханическое) сигнальное оборудование всех видов
87	Теміржол немесе трамвай жылжымалы құрамынан басқа, жермен жүретін көлік құралдары және олардың бөліктері мен керек-жарақтары	7 206,1	2,0	13 781,9	3,9	7 129,3	2,0	1 157,2	0,6	1 499,7	0,6	Средства наземного транспорта, кроме железнодорожного или трамвайного подвижного состава, и их части и принадлежности

Тауар тобының коды Товарной группы	Әріптес елдердің, тауар топтарының атаулары	2012		2013		2014		2015		2016		Наименование страны-партнера, товарной группы
		мың АҚШ доллары Тыс. дол- ларов США	қоры- тынды- сына пайызбен в про- центах к итогу	мың АҚШ доллары Тыс. дол- ларов США	қоры- тынды- сына пайызбен в про- центах к итогу	мың АҚШ доллары Тыс. дол- ларов США	қоры- тынды- сына пайызбен в про- центах к итогу	мың АҚШ доллары Тыс. дол- ларов США	қоры- тынды- сына пайызбен в про- центах к итогу	мың АҚШ доллары Тыс. дол- ларов США	қоры- тынды- сына пайызбен в про- центах к итогу	
88	Ұшу аппараттары, ғарыш аппараттары және олардың бөлшектері											Летательные аппараты, космические аппараты, и их части
89	Кемелер, қайықтар және жүзгіш конструкциялар	1,1	0,0	194,4	0,1	311,0	0,1	5,0	0,0	5,0	0,0	Суда, лодки и плавучие конструкции
90	Оптикалық, фотографиялық, кинематографиялық, өлшеу, бақылау, дәл өлшеу, медициналық немесе хирургиялық құрал-жабдықтар мен аппараттар; олардың бөліктері мен керек-жарақтары	238,0	0,1	19,4	0,0	1 526,7	0,4	2 758,2	1,5	203,2	0,1	Инструменты и аппараты оптические, фотографические, кинематографические, измерительные, контрольные, прецизионные, медицинские или хирургические; их части и принадлежности
91	Барлық түрдегі сағаттар және олардың бөлшектері			0,0	0,0			34,7	0,0	81,4	0,0	Часы всех видов и их части
94	Жиназ; төсек керек-жарақтары, матрацтар, матрацтың негіздері, диван жастықтары және ұқсас жиназдық керек-жарақтары; басқа жерде аталмаған немесе енгізілмеген шамдар мен жарықтандыру жабдықтары; аты немесе атауы немесе мекен-жайы көрсетілген	3 085,5	0,8	3 634,0	1,0	3 401,4	1,0	2 365,4	1,3	2 344,9	1,0	Мебель; постельные принадлежности, матрацы, основы матрацные, набивные принадлежности мебели; лампы и осветительное оборудование, световые вывески, световые таблички и аналогичные изделия, сборные строительные конструкции
95	Ойыншықтар, ойындар және спорт мүкәммәлі; олардың бөлшектері мен керек-жарақтары	9,5	0,0	69,8	0,0	15,6	0,0	6,2	0,0	6,2	0,0	Игрушки, игры и спортивный инвентарь; их части и принадлежности
96	Әртүрлі дайын бұйымдар	40,4	0,0	48,5	0,0	40,1	0,0	21,5	0,0	21,9	0,0	Разные готовые изделия
97	Өнер шығармалары, коллекциялық заттар және антиквариат	3,3	0,0			0,0	0,0					Произведения искусства, предметы коллекционирования и антиквариат
	Ресей экспорт	23 096 615,3	100,0	23 847 038,1	100,0	20 196 233,7	100,0	15 076 855,7	100,0	12 733 489,8	100,0	Россия экспорт
01	Тірі жануарлар	6 136 935,4	100,0	5 875 273,6	100,0	6 388 543,6	100,0	4 547 555,3	100,0	3 445 176,6	100,0	Живые животные
	Ет және тағамдық қосымша ет өнімдері	118,8	0,0	92,5	0,0	3 102,3	0,0	3 568,3	0,1	2 420,8	0,1	Мясо и пищевые мясные субпродукты
02	Ет және тағамдық қосымша ет өнімдері	4 063,3	0,1	8 151,3	0,1	25 318,3	0,4	21 860,3	0,5	15 753,4	0,5	Мясо и пищевые мясные субпродукты
	Балық және шаянтектер, ұлулар және басқа да су омыртқасыздары											Рыба и ракообразные, моллюски и другие водные беспозвоночные
03	Басқа жерде аталмаған немесе енгізілмеген сүт өнімдері; құстардың жұмыртқалары; табиғи бал; жануарлардан алынатын тамақ өнімдері	8 675,3	0,1	5 934,4	0,1	4 981,9	0,1	5 047,2	0,1	6 698,9	0,2	Молочная продукция; яйца птиц; мед натуральный; пищевые продукты животного происхождения, в другом месте не поименованные или не включенные
04	Тамақ өнімдері	3 356,9	0,1	18 279,9	0,3	23 114,1	0,4	28 018,6	0,6	14 498,0	0,4	Не поименованные или не включенные

Жалғасы			2012				2013				2014				2015				2016				Продолжение
Тауар тобының коды	Товарной группы	Әріптес елдердің, тауар топтарының атаулары	мың АҚШ доллары	Қоры-тындысына пайызбен в процентах к итогу	мың АҚШ доллары	Қоры-тындысына пайызбен в процентах к итогу	мың АҚШ доллары	Қоры-тындысына пайызбен в процентах к итогу	мың АҚШ доллары	Қоры-тындысына пайызбен в процентах к итогу	мың АҚШ доллары	Қоры-тындысына пайызбен в процентах к итогу	мың АҚШ доллары	Қоры-тындысына пайызбен в процентах к итогу	мың АҚШ доллары	Қоры-тындысына пайызбен в процентах к итогу	мың АҚШ доллары	Қоры-тындысына пайызбен в процентах к итогу	Наименование страны-партнера, товарной группы				
05		Жануарлардан алынатын басқа жерде аталмаған немесе енгізілмеген өнімдер	2 627,1	0,0	1 424,9	0,0	1 520,0	0,0	749,0	0,0	147,4	0,0								Продукты животного происхождения, в другом месте не поименованные или не включенные			
06		Тірі ағаштар және басқа да өсімдіктер; пияздар және өсімдіктердің өзге де ұқсас бөліктері, кесіп алынған гүлдер және сәндік өсімдіктер	1 120,3	0,0	27 433,4	0,5	2 493,0	0,0	1 147,8	0,0	6 464,8	0,2								Живые деревья и другие растения; луковичы, корни и прочие аналогичные части растений; срезанные цветы и декоративная зелень			
07		Көкөністер және кейбір жеуге жарайтын тамыр тұқымдары мен түйнек жемістер	2 057,7	0,0	3 901,5	0,1	5 425,9	0,1	5 258,1	0,1	8 832,5	0,3								Овощи и некоторые съедобные корнеплоды и клубнеплоды			
08		Жеуге жарайтын жемістер мен жаңғақтар; цитрустардың қабықшалары немесе қауындардың тамырлары	15 622,8	0,3	15 599,3	0,3	10 596,1	0,2	11 787,1	0,3	8 213,4	0,2								Съедобные фрукты и орехи; кожура и корки цитрусовых или дынь			
09		Кофе, шай, мате немесе парагвай шайы және тәттілер	4 198,5	0,1	5 224,3	0,1	4 939,5	0,1	6 062,4	0,1	8 015,7	0,2								Кофе, чай, мате или парагвайский чай, и пряности			
10		Дақылдар	99 937,8	1,6	308 339,2	5,2	101 234,0	1,6	79 320,7	1,7	86 675,3	2,5								Злаки			
11		Ұн тарту-жарма өнеркәсібі өнімдері; мия; крахмал; инулин; бидай дәнінің маңызы	1 922,3	0,0	17 786,9	0,3	6 546,0	0,1	1 658,0	0,0	5 815,2	0,2								Продукция мукомольно-крупяной промышленности; солод; крахмал; инулин; пшеничная клейковина			
12		Майлы тұқымдар мен жемістер; өзге де тұқымдар, жемістер және астық; дәрілік өсімдіктер мен техникалық мақсаттарға арналған өсімдіктер; сабан және жемшөп	5 284,8	0,1	6 200,1	0,1	14 088,4	0,2	21 679,5	0,5	25 245,5	0,7								Масличные семена и плоды; прочие семена, плоды и зерно; лекарственные растения и растения для технических целей; солома и фураж			
13		Табиги тазаланбаған малшайыр; камедтер, шайырлар және өзге де өсімдік шырындары мен экстракттары	8,3	0,0	0,6	0,0	22,3	0,0			7,6	0,0								Шеллак природный неочищенный; камеди, смолы и прочие растительные соки и экстракты			
14		Өрме бұйымдарды дайындауға арналған өсімдік материалдары; басқа жерде аталмаған немесе енгізілмеген өсімдіктен алынатын өзге де өнімдер	0,2	0,0	14,6	0,0	16,3	0,0	44,1	0,0	74,9	0,0								Растительные материалы для изготовления плетеных изделий; прочие продукты растительного происхождения, в другом месте не поименованные или не включенные			

Тауар тобының коды Товарной группы	Әріптес елдердің, тауар топтарының атаулары	2012		2013		2014		2015		2016		Наименование страны-партнера, товарной группы
		Мың АҚШ доллары тыс. дол-ларов США	қоры-тынды-сына пайызбен в про-центах к итогу	Мың АҚШ доллары тыс. дол-ларов США	қоры-тынды-сына пайызбен в про-центах к итогу	Мың АҚШ доллары тыс. дол-ларов США	қоры-тынды-сына пайызбен в про-центах к итогу	Мың АҚШ доллары тыс. дол-ларов США	қоры-тынды-сына пайызбен в про-центах к итогу	Мың АҚШ доллары тыс. дол-ларов США	қоры-тынды-сына пайызбен в про-центах к итогу	
Жануарлардан немесе өсімдіктерден алынатын тоң майлар мен майлар және оларды ажырату өнімдері; дайын тамақтық тоң майлар; жануарлардан немесе өсімдіктерден алынатын балауыздар	15	1 034,4	0,0	2 001,6	0,0	1 579,4	0,0	1 981,4	0,0	1 440,4	0,0	Жиры и масла животного или растительного происхождения и продукты их расщепления; готовые пищевые жиры; воски животного или растительного происхождения
Еттен, балықтан немесе шаян, тұқымдастардан, моллюскілерден немесе басқа да судағы омыртқасыздардан жасалған дайын өнімдер	16	3 727,0	0,1	1 293,0	0,0	4 124,1	0,1	3 210,2	0,1	5 352,5	0,2	Готовые продукты из мяса, рыбы или ракообразных, моллюсков или прочих водных беспозвоночных
Қант және қанттан жасалған кондитерлік өнімдер	17	19 013,3	0,3	20 909,9	0,4	22 623,9	0,4	15 231,4	0,3	21 679,5	0,6	Сахар и кондитерские изделия из сахара
Какао және одан жасалған өнімдер	18	14 782,9	0,2	19 459,1	0,3	24 253,5	0,4	12 030,3	0,3	16 926,2	0,5	Какао и продукты из него
Дәнді дақылдардың дәнінең, ұннан, крахмалдан немесе сүттен жасалған дайын өнімдер; ұннан жасалған кондитерлік өнімдер	19	10 820,0	0,2	10 967,9	0,2	12 746,5	0,2	26 365,7	0,6	8 830,3	0,3	Готовые продукты из зерна злаков, муки, крахмала или молока, мучные кондитерские изделия
Көкөністердің, жемістердің, жаңғақтардың немесе өсімдіктердің өзге де бөліктерінен өңделген өнімдер	20	958,8 713,4	0,0 0,0	948,1 686,2	0,0 0,0	1 138,7 1 033,6	0,0 0,0	1 224,3 447,3	0,0 0,0	2 031,4 1 244,0	0,1 0,0	Продукты переработки овощей, фруктов, орехов или прочих частей растений
Әртүрлі тағам өнімдері	21	6 422,2	0,1	8 305,8	0,1	12 107,3	0,2	15 928,7	0,4	23 506,4	0,7	Разные пищевые продукты
Алкогольді және алкогольсіз сусындар мен сірке қышқылы Тамақ өнеркәсібінің қалдықтары мен тастандылары; малға арналған дайын жемшөп	22	1 330,8	0,0	7 412,5	0,1	5 840,5	0,1	4 794,2	0,1	13 170,7	0,4	Алкогольные и безалкогольные напитки и уксус
Темекі мен өнеркәсіптік темекі алмастырыштар	23	332,6	0,0	94,9	0,0	84,1	0,0	2 511,9	0,1	2 207,4	0,1	Остатки и отходы пищевой промышленности; готовые корма для животных
Тұз; күкірт; топырақ пен тас; сылау материалдары, әк	24	171 788,1 1 544 899,1	2,8 25,2	136 131,8 1 470 066,6	2,3 25,0	140 631,5 1 397 788,3	2,2 21,9	134 148,7 724 515,4	2,9 15,9	117 023,4 684 975,1	3,4 19,9	Табак и промышленные заменители табака
Тастары мен цемент	25											Соль; сера; земли и камни;
Кендер, қож және күлдер	26											штукатурные материалы, известь и цемент
Минералдық отын, мұнай және олардан айырылып алынатын өнімдер; битуминозды заттар; минералды балауыздар	27	948 508,0	15,5	799 478,7	13,6	1 000 073,0	15,7	1 131 819,1	24,9	414 463,8	12,0	Руды, шлак и зола Топливо минеральное, нефть и продукты их перегонки; битуминозные вещества; воски минеральные

Продолжение

Жалғасы	Тауар тобының коды Код товарной группы	Әріптеc елдердің, тауар топтарының атаулары	2012		2013		2014		2015		2016		Наименование страны-партнера, товарной группы
			мың АҚШ доллары тыс. дол- ларов США	қоры- тынды- сына пайызбен в про- центах к итогу	мың АҚШ доллары тыс. дол- ларов США	қоры- тынды- сына пайызбен в про- центах к итогу	мың АҚШ доллары тыс. дол- ларов США	қоры- тынды- сына пайызбен в про- центах к итогу	мың АҚШ доллары тыс. дол- ларов США	қоры- тынды- сына пайызбен в про- центах к итогу	мың АҚШ доллары тыс. дол- ларов США	қоры- тынды- сына пайызбен в про- центах к итогу	
		Органикалық емес химия өнімдері; органикалық емес немесе органикалық қымбат бағалы металдардың, жерде сирек кездесетін металдардың, радиоактивтік элементтердің немесе	894 152,5	14,6	713 466,7	12,1	740 686,9	11,6	890 661,0	19,6	608 875,5	17,7	Продукты неорганической химии; соединения неорганические или органические драгоценных металлов, радиоактивных элементов или изотопов
28		Изотоптардың қосылыстары											Органические химические соединения
29		Органикалық химиялық қосылыстар	22 391,8	0,4	20 282,0	0,3	23 396,5	0,4	29 090,1	0,6	22 896,0	0,7	Фармацевтическая продукция
30		Фармацевтикалық өнім	2 862,9	0,0	3 671,5	0,1	5 157,8	0,1	2 818,0	0,1	2 824,2	0,1	Удобрения
31		Тыңайтқыштар	6 368,9	0,1	4 979,1	0,1	2 682,0	0,0	4 197,7	0,1	6 537,1	0,2	Экстракты дубильные или красильные; танины и их производные; красители, пигменты и прочие красящие вещества; краски и лаки; шпатлевки и прочие мастики; типографская краска, чернила, тушь
32		сыр, сия, тушь	1 297,7	0,0	1 002,4	0,0	541,7	0,0	786,8	0,0	1 351,2	0,0	Эфирные масла и резиноиды; парфюмерные, косметические или туалетные средства
33		Эфирлік майлар және резиноидтер; парфюмерлік, косметикалық немесе иc заттар	373,7	0,0	274,8	0,0	352,8	0,0	1 066,4	0,0	1 353,7	0,0	Мыло, поверхностно-активные органические вещества, моющие средства, смазочные материалы, искусственные и готовые воски, свечи и аналогичные изделия, пластилин, «зубоврачебный воск» и зубоврачебные составы на основе гипса
34		Белоктық заттар, өзгертілген крахмалдар; желімдер; ферменттер	296,8	0,0	368,3	0,0	387,8	0,0	412,2	0,0	832,7	0,0	Белковые вещества; модифицированные крахмалы; клеи; ферменты
35		Жарылғыш заттар; пиротехникалық бұйымдар; сіріңкелер; пиропорлық қорытпалар; кейбір жанғыш заттар	2 552,1	0,0	1 683,1	0,0	455,4	0,0	46,9	0,0	133,0	0,0	Взрывчатые вещества; пиротехнические изделия; спички; пиропорные сплавы; некоторые горючие вещества фото и кинотовары
36		Фото және кино тауарлары			4,1	0,0	0,2	0,0	557,4	0,0	627,7	0,0	Прочие химические продукты
37		Өзге де химиялық өнімдер	39,4	0,0	18,8	0,0	317,9	0,0	1 064,4	0,0	59,6	0,0	Пластмассы и изделия из них
38		Пластмассалар және олардан жасалған бұйымдар	2 589,0	0,0	3 978,9	0,1	1 996,9	0,0	2 323,0	0,1	1 674,2	0,0	Каучук, резина и изделия из них
39		Көксағыз, резеңке және олардан жасалған бұйымдар	38 456,8	0,6	35 775,5	0,6	53 105,9	0,8	43 721,4	1,0	42 859,6	1,2	
40		олардан жасалған бұйымдар	13 438,5	0,2	13 754,2	0,2	8 489,3	0,1	2 400,6	0,1	2 536,7	0,1	

Тауар тобының коды Код товарной группы	Әріптес елдердің, тауар топтарының атаулары	2012		2013		2014		2015		2016		Наименование страны-партнера, товарной группы
		мың АҚШ доллары Тыс. дол- ларов США	қоры- тынды- сына пайызбен в про- центах к итогу	мың АҚШ доллары Тыс. дол- ларов США	қоры- тынды- сына пайызбен в про- центах к итогу	мың АҚШ доллары Тыс. дол- ларов США	қоры- тынды- сына пайызбен в про- центах к итогу	мың АҚШ доллары Тыс. дол- ларов США	қоры- тынды- сына пайызбен в про- центах к итогу	мың АҚШ доллары Тыс. дол- ларов США	қоры- тынды- сына пайызбен в про- центах к итогу	
41	Өңделмеген терілер (табиғи үлбірден басқа) және иленген былғары	275,5	0,0	14,4	0,0	70,3	0,0	227,8	0,0	515,0	0,0	Неообработанные шкуры (кроме натурального меха) и выделанная кожа
	Былғарыдан жасалған бұйымдар; ер-тұрман бұйымдары және әбзелі; жол керек-жарақтары, әйел сөмкілері және ұқсас тауарлар; жануарлардың ішектерінен жасалған бұйымдар (жібек көбелегі фибрионынан)											Изделия из кожи; шорно-седельные изделия и упряжь; дорожные принадлежности, дамские сумки и аналогичные им товары; изделия из кишок животных (кроме волокна из фиброина шелкопряда)
42	Алынған талшықтан басқа)	6 268,7	0,1	8 085,2	0,1	7 828,8	0,1	8 446,9	0,2	3 200,2	0,1	Натуральный и искусственный мех; изделия из него
43	Табиғи және жасанды үлбір; одан жасалған бұйымдар	92,3	0,0	2 338,8	0,0	1 482,6	0,0	333,4	0,0	43,1	0,0	Древесина и изделия из нее; древесный уголь
44	Сүрек және одан жасалған бұйымдар; сүрек көмірі	955,4	0,0	559,7	0,0	710,2	0,0	495,9	0,0	170,6	0,0	Пробка и изделия из нее
45	Тығын және одан жасалған бұйымдар					0,0	0,0	61,6	0,0	0,0	0,0	Изделия из соломы, альфы или прочих материалов для плетения; корзиночные изделия и плетеные изделия
46	Сабаннан жасалған бұйымдар, альфалар немесе тоқу үшін өзге де материалдар; себет бұйымдар және тоқылатын бұйымдар	3,8	0,0	8,0	0,0	3,0	0,0	0,2	0,0	63,7	0,0	Масса из древесины или из других волокнистых целлюлозных материалов; регенирируемые бумага или картон (макулатура и отходы)
47	Сүректен немесе басқа да талшықты целлюлоза материалдарынан жасалған масса; қалыпқа түсірілетін қағаздар немесе картон	1 404,0	0,0	2 043,6	0,0	2 578,8	0,0	3 065,8	0,1	4 223,5	0,1	Бумага и картон; изделия из бумажной массы, бумаги или картона
48	Қағаз және картон; қағаз массасынан, қағаздан немесе картоннан жасалған бұйымдар	3 175,5	0,1	3 196,5	0,1	1 085,0	0,0	1 854,8	0,0	2 199,0	0,1	Печатные книги, газеты, репродукции и другие изделия полиграфической промышленности; рукописи, машинописные тексты и планы
49	Баспа кітаптары, газеттер, репродукциялар және полиграфия өнеркәсібінің басқа да бұйымдары;											Шелк
50	қолжазбалар, машинкамен басылған мәтіндер және жоспарлар	2 367,9	0,0	3 028,3	0,1	1 922,3	0,0	1 005,9 282,0	0,0 0,0	300,5 190,7	0,0 0,0	Шерсть, тонкий или грубый волос животных; пряжа и ткань из конского волоса
51	Жібек											Хлопок
52	Жүн, жануарлардың жіңішке немесе жуан қылдары; иірімжіп және жылқының жалынан жасалатын мата	1 325,1 38 344,1	0,0 0,6	1 625,6 55 108,8	0,0 0,9	798,5 32 069,8	0,0 0,5	127,9 15 746,6	0,0 0,3	541,7 25 829,2	0,0 0,0	



Жалғасы		Продолжение										
Тауар тобының коды Код товарной группы	Әріптеc елдердің, тауар топтарының атаулары	2012		2013		2014		2015		2016		Наименование страны-партнера, товарной группы
		мың АҚШ доллары тыс. дол- ларов США	қоры- тынды- сына пайызбен в про- центах к итогу	мың АҚШ доллары тыс. дол- ларов США	қоры- тынды- сына пайызбен в про- центах к итогу	мың АҚШ доллары тыс. дол- ларов США	қоры- тынды- сына пайызбен в про- центах к итогу	мың АҚШ доллары тыс. дол- ларов США	қоры- тынды- сына пайызбен в про- центах к итогу			
	Өзге де өсімдік тоқыма талшықтары; қағаз иірімжібі және қағаз иірімжібінен жасалған маталар	51,6	0,0	0,0	0,0	97,1	0,0	24,9	0,0	0,0	0,0	Прочие растительные текстильные волокна; бумажная пряжа и ткани из
53	Химиялық жіптер	405,5	0,0	642,5	0,0	1,0	0,0	466,0	0,0	466,0	0,0	Химические нити
55	Химиялық талшықтар	626,7	0,0	11,3	0,0	119,4	0,0	335,2	0,0	335,2	0,0	Химические волокна
	Мақта, киіз немесе фетр және мата емес материалдар; арнайы иірімжіп; жіңішке жіптер, жіптер, арқандар және тростар мен олардан жасалған бұйымдар	736,2	0,0	470,8	0,0	559,1	0,0	234,5	0,0	674,7	0,0	Вата, войлок или фетр и нетканые материалы; специальная пряжа; бечевки, веревки, канаты и тросы и изделия из них
56	Кілемдер және еденге төселетін өзге де тоқыма бұйымдар	200,0	0,0	73,9	0,0	73,6	0,0	331,8	0,0	1 128,7	0,0	Ковры и прочие текстильные напольные покрытия Специальные ткани; тафтинговые текстильные материалы; кружева; gobелены; отделочные материалы; вышивки
58	Сіңірілген, жабындысы бар немесе қатырмаланған тоқыма материалдары; техникалық мақсаттағы тоқыма бұйымдары	706,2	0,0	521,5	0,0	467,8	0,0	472,0	0,0	771,7	0,0	Текстильные материалы, пропитанные, с покрытием или дублированные; текстильные изделия технического назначения
59	Машинамен немесе қолмен тоқылған трикотаж жаймалар	281,9	0,0	26,5	0,0			129,9	0,0	42,2	0,0	Трикотажные полотна машинного или ручного вязания
60	Машинамен немесе қолмен тоқылған трикотаж киімдер және киімдердің керек-жарақтары	5 509,3	0,1	6 026,7	0,1	8 191,5	0,1	9 543,1	0,2	12 557,9	0,4	Предметы одежды и принадлежности к одежде трикотажные машинного или ручного вязания
61	Машинамен немесе қолдан тоқылған трикотаж киімінен басқа киім заттары және киімдердің керек-жарақтары	7 977,2	0,1	9 027,7	0,2	6 163,5	0,1	10 882,1	0,2	18 718,5	0,5	Предметы одежды и принадлежности к одежде, кроме трикотажных машинного или ручного вязания
62	Басқа да дайын тоқыма бұйымдары; жиынтықтар; бұрын тұтынылған киімдер мен тоқыма бұйымдары; ескі-құсылар	1 910,8	0,0	1 076,5	0,0	3 860,1	0,1	1 571,7	0,0	2 284,2	0,1	Прочие готовые текстильные изделия; наборы; одежда и текстильные изделия, бывшие в употреблении; тряпье
63	Аяқ киімдер, қоныштар мен оған ұқсас бұйымдар; олардың бөліктері	49 525,3	0,8	46 460,0	0,8	22 028,8	0,3	78 209,2	1,7	14 584,0	0,4	Обувь, гетры и аналогичные изделия; их детали
64	Бас киімдер мен олардың бөліктері	1 975,5	0,0	271,2	0,0	311,4	0,0	347,5	0,0	223,5	0,0	Головные уборы и их части



Тауар тобының коды Товар-ной группы	Әріптеc елдердің, тауар топтарының атаулары	2012		2013		2014		2015		2016		Наименование страны-партнера, товарной группы
		мың АҚШ доллары тыс. дол-ларов США	қоры-тынды-сына пайызбен в про-центах к итогу	мың АҚШ доллары тыс. дол-ларов США	қоры-тынды-сына пайызбен в про-центах к итогу	мың АҚШ доллары тыс. дол-ларов США	қоры-тынды-сына пайызбен в про-центах к итогу	мың АҚШ доллары тыс. дол-ларов США	қоры-тынды-сына пайызбен в про-центах к итогу	мың АҚШ доллары тыс. дол-ларов США	қоры-тынды-сына пайызбен в про-центах к итогу	
66	Қолшатырлар, күннен қорғайтын шатырлар, таяқтар, таяқ-орындықтар, бишіктер, салт атпен жүруге арналған қамшылар және олардың бөліктері	283,8	0,0	508,8	0,0	502,6	0,0	8,3	0,0	18,4	0,0	Зонты, солнцезащитные зонты, трости, трости-сиденья, хлысты, кнуты для верховой езды и их части
67	Өңделген қауырсындар мен мамық және қауырсындардан немесе мамықтан жасалған бұйымдар; жасанды гүлдер; адамның шашынан жасалған бұйымдар	4,8	0,0	41,2	0,0	5,2	0,0	0,3	0,0	11,3	0,0	Обработанные перья и пух и изделия из перьев или пуха; искусственные цветы; изделия из человеческого волоса
68	Таспан, гипстен, цементтен, асбестен, слюдадан немесе ұқсас материалдардан жасалған бұйымдар	5 883,8	0,1	10 439,9	0,2	3 932,7	0,1	2 419,3	0,1	2 836,0	0,1	Изделия из камня, гипса, цемента, асбеста, слюды или аналогичных материалов
69	Қыш бұйымдар	989,0	0,0	1 736,5	0,0	982,1	0,0	1 121,2	0,0	875,1	0,0	Керамические изделия
70	Шыны және одан жасалған бұйымдар	1 252,6	0,0	3 591,5	0,1	2 433,9	0,0	1 994,4	0,0	2 017,6	0,1	Стекло и изделия из него
71	Табиғи немесе қолсытылған інжу, қымбат бағалы немесе жартылай қымбат бағалы тастар, қымбат бағалы металдар, қымбат бағалы металл жалатылған металдар және олардан жасалған бұйымдар; бижутерия;	1 037,4	0,0	1 482,8	0,0	186 658,4	2,9	194 864,8	4,3	15 594,2	0,5	Жемчуг природный или культивированный, драгоценные или полудрагоценные камни, драгоценные металлы, драгоценными металлами, и изделия из них; бижутерия; монеты
72	Қара металдар	910 947,5	14,8	773 698,3	13,2	1 039 183,6	16,3	473 563,2	10,4	588 996,5	17,1	Черные металлы
73	Қара металдардан жасалған бұйымдар	100 559,8	1,6	133 202,8	2,3	117 356,8	1,8	92 962,9	2,0	125 129,1	3,6	Изделия из черных металлов
74	Мыс және одан жасалған бұйымдар	193 189,2	3,1	146 438,2	2,5	65 046,7	1,0	49 438,4	1,1	60 072,6	1,7	Медь и изделия из нее
75	Никель және одан жасалған бұйымдар	6,1	0,0	4,4	0,0	0,0	0,0	48,1	0,0	56,3	0,0	Никель и изделия из него
76	Алюминий және одан жасалған бұйымдар	184 363,4	3,0	291 105,6	5,0	199 316,7	3,1	115 430,6	2,5	107 373,6	3,1	Алюминий и изделия из него
78	Қорғасын және одан жасалатын бұйымдар	2 551,1	0,0	1 023,7	0,0	4 209,7	0,1	4 282,9	0,1	5 499,4	0,2	Свинец и изделия из него
79	Мырыш және одан жасалатын бұйымдар	7 133,9	0,1	21 874,6	0,4	43 703,3	0,7	44 896,0	1,0	55 530,1	1,6	Цинк и изделия из него
80	Қалайы және одан жасалатын бұйымдар	1 259,6	0,0	366,6	0,0	210,3	0,0			0,2	0,0	Олово и изделия из него
81	Өзге де қымбат бағалы емес металдар; металл қышы; олардан жасалатын бұйымдар	28 301,7	0,5	37 447,4	0,6	17 150,5	0,3	10 860,3	0,2	7 637,5	0,2	Прочие не драгоценные металлы; металлокерамика; изделия из них

Жалғасы			2012		2013		2014		2015		2016		Продолжение
Тауар тобының коды	Әріптеc елдердің, тауар топтарының атаулары	мың АҚШ доллары тыс. дол- ларов США	қоры- тынды- сына пайызбен в про- центах к итогу	мың АҚШ доллары тыс. дол- ларов США	қоры- тынды- сына пайызбен в про- центах к итогу	мың АҚШ доллары тыс. дол- ларов США	қоры- тынды- сына пайызбен в про- центах к итогу	мың АҚШ доллары тыс. дол- ларов США	қоры- тынды- сына пайызбен в про- центах к итогу				
82	Қымбат бағалы емес металдардан жасалған құрал-жабдықтар, керек-жарақтар, пышақ бұйымдары, қасықтар және шаншықтар; олардың қымбат бағалы емес металдардан жасалған бөліктері	2 089,8	0,0	1 594,6	0,0	1 935,9	0,0	700,0	0,0	926,8	0,0	Инструменты, приспособления, ножевые изделия, ложки и вилки из недрагоценных металлов; их части из недрагоценных металлов	
		3 008,3	0,0	3 764,2	0,1	1 972,6	0,0	3 473,1	0,1	1 577,2	0,0		Прочие изделия из недрагоценных металлов
		479 825,3	7,8	349 013,5	5,9	660 763,8	10,3	80 274,5	1,8	89 603,4	2,6		
		165 047,4	2,7	117 847,5	2,0	259 894,5	4,1	51 024,7	1,1	72 306,5	2,1		Электрические машины и оборудование, их части; звукозаписывающая и звуковоспроизводящая аппаратура, аппаратура для записи и воспроизведения телевизионного изображения и звука, их части и принадлежности
85	Темір жол локомотивтері немесе трамвайдың моторлы вагондары, жылжымалы құрам және олардың бөліктері; жол жабдықтары мен темір жолдарға немесе трамвай жолдарына арналған құрылғылар және олардың бөліктері; механикалық (электромеханикалық) қоса алғанда) сигналдық құрылғылардың барлық түрлері	26 627,0	0,4	6 593,4	0,1	1 453,8	0,0	1 019,4	0,0	1 254,3	0,0	Железнодорожные локомотивы или моторные вагоны трамвая, подвижной состав и их части; путевое оборудование и устройства для железных дорог или трамвайных путей и их части; механическое (включая электромеханическое) сигнальное оборудование всех видов	
86	Теміржол немесе трамвай жылжымалы құрамынан басқа, жермен жүретін көлік құралдары және олардың бөліктері мен керек-жарақтары	16 390,9	0,3	91 180,5	1,6	10 498,5	0,2	28 785,5	0,6	10 859,6	0,3	Средства наземного транспорта, кроме железнодорожного или трамвайного подвижного состава, и их части и принадлежности	
87	Ұшу аппараттары, ғарыш аппараттары және олардың бөлшектері	340,9	0,0	1 588,9	0,0	214,3	0,0	546,1	0,0	566,6	0,0	Летательные аппараты, космические аппараты, и их части	
88	Кемелер, қайықтар және жүзгіш конструкциялар	184,6	0,0	28 950,1	0,5	4 470,7	0,1	1 456,0	0,0	1 613,7	0,0	Суда, лодки и плавучие конструкции	

Тауар тобының коды Товарной группы	Әріптес елдердің, тауар топтарының атаулары	2012		2013		2014		2015		2016		Наименование страны-партнера, товарной группы
		Мың АҚШ доллары тыс. дол-ларов США	қоры-тынды-сына пайызбен в про-центах к итогу	мың АҚШ доллары тыс. дол-ларов США	қоры-тынды-сына пайызбен в про-центах к итогу	мың АҚШ доллары тыс. дол-ларов США	қоры-тынды-сына пайызбен в про-центах к итогу	мың АҚШ доллары тыс. дол-ларов США	қоры-тынды-сына пайызбен в про-центах к итогу	мың АҚШ доллары тыс. дол-ларов США	қоры-тынды-сына пайызбен в про-центах к итогу	
	Оптикалық, фотографиялық, кинематографиялық, өлшеу, бақылау, дәл өлшеу, медициналық немесе хирургиялық құрал-жабдықтар мен аппараттар; олардың бөліктері мен керек-жарақтары	14 411,2	0,2	7 517,1	0,1	5 329,1	0,1	6 730,1	0,1	4 822,9	0,1	Инструменты и аппараты оптические, фотографические, кинематографические, измерительные, контрольные, прецизионные, медицинские или хирургические; их части и принадлежности
90	Жарақтары											
91	Барлық түрдегі сағаттар және олардың бөлшектері	1,9	0,0	44,8	0,0	14,7	0,0	100,6	0,0	31,3	0,0	Часы всех видов и их части
92	Музыкалық аспаптар; олардың бөлшектері мен керек-жарақтары			4,7	0,0					0,0	0,0	Инструменты музыкальные; их части и принадлежности
	Жиһаз; төсек керек-жарақтары, матрацтар, матрацтық негіздері, диван жастықтары және ұқсас жиназдық керек-жарақтары; басқа жерде аталмаған немесе енгізілмеген шамдар мен жарықтандыру жабдықтары; аты немесе атауы немесе мекен-жайы көрсетілген	3 381,6	0,1	1 580,2	0,0	1 131,5	0,0	3 618,0	0,1	1 228,5	0,0	Мебель; постельные принадлежности, матрацы, основы матрацные, набивные принадлежности мебели; лампы и осветительное оборудование, световые вывески, световые таблички и аналогичные изделия, сборные строительные конструкции
94	Ойыншықтар, ойындар және спорт мүкәммәлі; олардың бөлшектері мен керек-жарақтары	5 004,6	0,1	5 836,2	0,1	3 735,7	0,1	2 781,4	0,1	4 161,7	0,1	Игрушки, игры и спортивный инвентарь; их части и принадлежности
95	Әртүрлі дайын бұйымдар	273,6	0,0	164,4	0,0	184,5	0,0	139,4	0,0	502,1	0,0	Разные готовые изделия
96	Өнер шығармалары, коллекциялық заттар және антиквариат			30,9	0,0	10,3	0,0	2,2	0,0			Произведения искусства, предметы коллекционирования и антиквариат
97	Өзгелері			166,7	0,0	670,9	0,0	794,9	0,0	672,0	0,0	Прочие импорт
99	Тірі жануарлар	16 959 679,8	100,0	17 971 764,6	100,0	13 807 690,1	100,0	10 529 300,4	100,0	9 288 313,2	100,0	Живые животные
01	Ет және тағамдық қосымша ет өнімдері	9 462,7	0,1	8 782,6	0,0	10 086,1	0,1	10 168,1	0,1	9 349,3	0,1	Мясо и пищевые мясные субпродукты
02	Балық және шаянтектер, ұлулар және басқа да су омыртқасыздары	59 685,4	0,4	65 570,1	0,4	36 724,5	0,3	41 530,2	0,4	36 319,3	0,4	Рыба и ракообразные, моллюски и другие водные беспозвоночные
03	Басқа жерде аталмаған немесе енгізілмеген сүт өнімдері; құстардың жұмыртқалары; табиғи бал; жануарлардан алынатын тамақ өнімдері	21 251,0	0,1	21 394,3	0,1	19 023,3	0,1	14 972,6	0,1	17 070,6	0,2	Молочная продукция; яйца птиц; мед натуральный; пищевые продукты животного происхождения, в другом месте не поименованные или не включенные
04		172 283,9	1,0	207 553,4	1,2	185 970,4	1,3	112 301,4	1,1	100 722,4	1,1	

Жалғасы		Продолжение											
Тауар тобының коды Код товарной группы	Әріптес елдердің, тауар топтарының атаулары	2012		2013		2014		2015		2016		Наименование страны-партнера, товарной группы	
		мың АҚШ доллары Тыс. дол- ларов США	қоры- тынды- сына пайызбен в про- центах к итогу	мың АҚШ доллары Тыс. дол- ларов США	қоры- тынды- сына пайызбен в про- центах к итогу	мың АҚШ доллары Тыс. дол- ларов США	қоры- тынды- сына пайызбен в про- центах к итогу	мың АҚШ доллары Тыс. дол- ларов США	қоры- тынды- сына пайызбен в про- центах к итогу				
	Жануарлардан алынатын басқа жерде аталмаған немесе енгізілмеген өнімдер	Продукты животного происхождения, в другом месте не поименованные или не включенные											
05	Тірі ағаштар және басқа да өсімдіктер; пияздар және өсімдіктердің өзге де ұқсас бөліктері, кесіп алынған	200,8	0,0	648,5	0,0	443,3	0,0	631,9	0,0	986,1	0,0	Живые деревья и другие растения; луковицы, корни и прочие аналогичные части растений; срезанные цветы и декоративная зелень	
06	Гүлдер және сәндік өсімдіктер Көкөністер және кейбір жеуге жарайтын тамыр тұқымдары мен түйнек жемістер	1 780,8	0,0	1 884,6	0,0	2 317,3	0,0	1 734,9	0,0	1 632,7	0,0	Овощи и некоторые съедобные корнеплоды и клубнеплоды	
07	Жеуге жарайтын жемістер мен жаңғақтар; цитрустардың қабықшалары немесе	7 274,8	0,0	8 622,1	0,0	6 271,0	0,0	6 300,6	0,1	4 728,6	0,1	Съедобные фрукты и орехи; кожура и корки цитрусовых или дынь	
08	Қауындардың тамырлары Кофе, шай, мате немесе	18 438,1	0,1	20 655,8	0,1	16 586,2	0,1	10 844,8	0,1	6 623,9	0,1	Кофе, чай, мате или парагвайский чай, и пряности	
09	Парагай шайы және тәттілер	22 859,7	0,1	26 075,1	0,1	26 458,1	0,2	18 414,0	0,2	24 436,5	0,3	Злаки	
10	Дақылдар	30 000,4	0,2	19 108,3	0,1	25 189,0	0,2	31 643,6	0,3	8 644,9	0,1	Продукция мукомольно-крупяной промышленности; солод; крахмал; инулин; пшеничная клейковина	
	Ұн тарту-жарма өнеркәсібі өнімдері; мия; крахмал;	20 595,2	0,1	24 044,0	0,1	20 858,3	0,2	20 551,5	0,2	13 648,0	0,1	Масличные семена и плоды; прочие семена, плоды и зерно; лекарственные растения и растения для технических целей; солома и фураж	
11	Инулин; бидай дәнінің маңызы Майлы тұқымдар мен жемістер; өзге де тұқымдар, жемістер және астық; дәрілік өсімдіктер мен техникалық мақсаттарға арналған өсімдіктер; сабан және жемшөп	32 733,3	0,2	15 546,1	0,1	12 488,4	0,1	10 381,5	0,1	17 312,6	0,2	Шеллак природный неочищенный; камеди, смолы и прочие растительные соки и экстракты	
12	Табиғи тазаланбаған малшайыр; камедтер, шайырлар және өзге де өсімдік шырындары мен экстракттары	3 125,7	0,0	3 307,7	0,0	3 759,9	0,0	2 380,7	0,0	2 501,4	0,0	Растительные материалы для изготовления плетеных изделий; прочие продукты растительного происхождения, в другом месте не поименованные или не включенные	
13	Өрме бұйымдарды дайындауға арналған өсімдік материалдары; басқа жерде аталмаған немесе енгізілмеген өсімдіктен алынатын өзге де өнімдер	291,2	0,0	112,8	0,0	94,1	0,0	176,8	0,0	212,5	0,0	Жиры и масла животного или растительного происхождения и продукты их расщепления; готовые пищевые жиры; воски животного или растительного происхождения	
14	Жануарлардан немесе өсімдіктерден алынатын тоң майлар мен майлар және оларды ажырату өнімдері; дайын тамақтық тоң майлар; жануарлардан немесе өсімдіктерден алынатын балауыздар	129 187,2	0,8	131 908,1	0,7	126 372,0	0,9	141 917,6	1,3	151 711,3	1,6		
15													

Тауар тобының коды Код товарной группы	Әріптес елдердің, тауар топтарының атаулары	2012		2013		2014		2015		2016		Наименование страны-партнера, товарной группы
		Мың АҚШ доллары тыс. дол-ларов США	қоры-тынды-сына пайызбен в про-центах к итогу	мың АҚШ доллары тыс. дол-ларов США	қоры-тынды-сына пайызбен в про-центах к итогу	мың АҚШ доллары тыс. дол-ларов США	қоры-тынды-сына пайызбен в про-центах к итогу	мың АҚШ доллары тыс. дол-ларов США	қоры-тынды-сына пайызбен в про-центах к итогу	мың АҚШ доллары тыс. дол-ларов США	қоры-тынды-сына пайызбен в про-центах к итогу	
	Еттен, балықтан немесе шаян тұқымдастардан, моллюскілерден немесе басқа да судағы омыртқасыздардан жасалған дайын өнімдер	120 944,5	0,7	120 707,5	0,7	110 787,7	0,8	78 032,4	0,7	62 445,3	0,7	Готовые продукты из мяса, рыбы или ракообразных, моллюсков или прочих водных беспозвоночных
16	Қант және қанттан жасалған	112 463,4	0,7	65 182,7	0,4	57 163,7	0,4	37 773,2	0,4	49 583,1	0,5	Сахар и кондитерские изделия из сахара
17	Кондитерлік өнімдер	204 991,1	1,2	226 477,0	1,3	173 132,2	1,3	119 949,7	1,1	107 944,5	1,2	Какао и продукты из него
18	Өнімдер											Готовые продукты из зерна злаков, муки, крахмала или молока; мучные кондитерские изделия
19	Дәнді дақылдардың дәнінен, ұннан, крахмалдан немесе сүттен жасалған дайын өнімдер; ұннан жасалған өнімдер; ұннан жасалған кондитерлік өнімдер	207 995,8	1,2	203 725,0	1,1	202 658,0	1,5	158 991,9	1,5	152 547,7	1,6	Продукты переработки овощей, фруктов, орехов или прочих частей растений
20	Көкөністердің, жемістердің, жаңғақтардың немесе өсімдіктердің өзге де бөліктерінен өңделген өнімдер	79 370,9	0,5	110 336,7	0,6	119 225,6	0,9	102 774,3	1,0	89 064,8	1,0	Разные пищевые продукты
21	Әртүрлі тағам өнімдері	187 710,4	1,1	197 351,6	1,1	167 090,9	1,2	135 472,8	1,3	130 712,6	1,4	Алкогольные и безалкогольные напитки и уксус
22	Алкогольді және алкогольсіз сусындар мен сірке қышқылы Тамақ өнеркәсібінің қалдықтары мен тастандылары; малға арналған дайын жемшөп	115 697,4	0,7	109 249,9	0,6	95 731,8	0,7	57 539,9	0,5	70 581,0	0,8	Остатки и отходы пищевой промышленности; готовые корма для животных
23	Темекі мен өнеркәсіптік темекі алмастырғыштар	37 239,3	0,2	59 203,6	0,3	58 477,7	0,4	50 066,4	0,5	53 019,9	0,6	Табак и промышленные заменители табака
24	Тұз; күкірт; топырақ пен тас; сылау материалдары, әк	144 345,7	0,9	164 589,8	0,9	148 138,3	1,1	153 531,1	1,5	164 142,5	1,8	Соль; сера; земля и камень; штукатурные материалы, известь и цемент
25	Тастары мен цемент	113 160,6	0,7	163 736,9	0,9	111 647,1	0,8	88 664,4	0,8	49 446,0	0,5	Руды, шлак и зола
26	Кендер, қож және күлдер және олардан айырылып алынатын өнімдер; битуминозды заттар; минералды баллаустар	500 827,0	3,0	227 023,0	1,3	288 199,6	2,1	343 014,1	3,3	380 312,7	4,1	Топливо минеральное, нефть и продукты их перегонки; битуминозные вещества; воски минеральные
27	Органикалық емес химия өнімдері; органикалық емес немесе органикалық қымбат бағалы металдардың жерде сирек кездесетін металдардың, радиоактивтік элементтердің немесе изотоптардың қосылыстары	4 215 688,5	24,9	4 765 606,2	26,5	1 714 016,1	12,4	1 142 751,6	10,9	1 076 647,7	11,6	Продукты неорганической химии; соединения неорганические или органические драгоценных металлов, редкоземельных металлов, радиоактивных элементов или изотопов
28	Органикалық химиялық қосылыстар	248 670,5	1,5	219 987,4	1,2	148 346,3	1,1	141 039,7	1,3	135 321,2	1,5	Органические химические соединения фармацевтическая продукция
29	Қосылыстар	106 700,7	0,6	109 576,5	0,6	92 871,3	0,7	85 839,4	0,8	84 861,7	0,9	Удобрения
30	Фармацевтикалық өнім	113 524,2	0,7	137 303,8	0,8	140 881,2	1,0	108 911,1	1,0	135 736,8	1,5	
31	Ғылыми-техникалық тауар	67 255,2	0,4	67 112,8	0,4	46 388,3	0,3	38 256,0	0,4	38 296,1	0,4	

Жалғасы			2012		2013		2014		2015		2016		Продолжение
Тауар тобының коды	Әріптес елдердің, тауар топтарының атаулары	мың АҚШ доллары тыс. дол- ларов США	қоры- тынды- сына пайызбен в про- центах к итогу	мың АҚШ доллары тыс. дол- ларов США	қоры- тынды- сына пайызбен в про- центах к итогу	мың АҚШ доллары тыс. дол- ларов США	қоры- тынды- сына пайызбен в про- центах к итогу	мың АҚШ доллары тыс. дол- ларов США	қоры- тынды- сына пайызбен в про- центах к итогу				
	Ілеу және бояу экстракттары; таниндер және олардың туындылары; бояғыштар, пигменттер және өзге де бояу заттары; сырлар мен лактар; тығыздағыштар мен өзге де мастикалар; полиграфиялық сыр, сия, тушь	75 099,8	0,4	77 354,0	0,4	69 980,1	0,5	61 081,9	0,6	65 568,1	0,7	Экстракты дубильные или красильные; танины и их производные; красители, пигменты и прочие красящие вещества; краски и лаки; шпатлевки и прочие мастики; типографская краска, чернила, тушь	
32	Эфирлік майлар және резиноидтер; парфюмерлік, косметикалық немесе иіс заттар	124 391,1	0,7	140 618,3	0,8	130 979,1	0,9	106 593,1	1,0	113 102,8	1,2	Эфирные масла и резиноиды; парфюмерные, косметические или туалетные средства	
33	Сабын, беттік органикалық белсенді заттар, жуу заттары, майлау материалдары, жапсыруға не дайын балауыздар, балауыз шамдар және ұқсас бұйымдар, жабыстыруға арналған пасталар, пластелин, және ғаныш негізінде «тіс дәрігерлік балауыз»	175 530,3	1,0	190 573,4	1,1	170 797,6	1,2	131 943,7	1,3	136 200,5	1,5	Мыло, поверхностно-активные органические вещества, моющие средства, смазочные материалы, искусственные и готовые воски, свечи и аналогичные изделия, пластилин, «зубоврачебный воск» и зубоврачебные составы на основе гипса	
34	Белоктық заттар; өзгертілген крахмалдар; желімдер; ферменттер	11 647,9	0,1	13 680,1	0,1	23 798,3	0,2	9 674,6	0,1	10 812,9	0,1	Белковые вещества; модифицированные крахмалы; клеи; ферменты	
35	Жарылғыш заттар; пиротехникалық бұйымдар; сіріңкелер;пирофорлық қорытпалар; кейбір жанғыш заттар	38 734,3	0,2	39 790,5	0,2	29 025,9	0,2	20 697,6	0,2	20 345,3	0,2	Взрывчатые вещества; пиротехнические изделия; спички; пирофорные сплавы; некоторые горючие вещества	
36	Фото және кино тауарлары	2 563,6	0,0	2 246,5	0,0	2 290,8	0,0	2 501,6	0,0	1 773,2	0,0	Фото и кинотовары	
37	Өзге де химиялық өнімдер	143 638,5	0,8	153 260,6	0,9	135 307,4	1,0	104 494,0	1,0	113 287,6	1,2	Прочие химические продукты	
38	Пластмассалар және олардан жасалған бұйымдар	509 874,6	3,0	581 333,7	3,2	603 338,3	4,4	475 009,3	4,5	476 213,1	5,1	Пластмассы и изделия из них	
39	Көксағыз, резеңке және олардан жасалған бұйымдар	268 455,7	1,6	265 538,9	1,5	231 243,0	1,7	185 822,6	1,8	196 286,7	2,1	Каучук, резина и изделия из них	
40	Өңделмеген терілер (табиғи үлбірден басқа) және иленген былғары	1 632,2	0,0	2 247,1	0,0	3 527,5	0,0	2 554,2	0,0	3 150,0	0,0	Неообработанные шкуры (кроме натурального меха) и выделанная кожа	
41	Былғарыдан жасалған бұйымдар; ер-тұрман бұйымдары және әбзел; жол керек-жарақтары, әйел сөмкілері және ұқсас тауарлар; жануарлардың ішектерінен жасалған бұйымдар (жібек көбелегі фибрионынан)	7 735,7	0,0	10 117,4	0,1	12 645,8	0,1	8 962,2	0,1	8 226,2	0,1	Изделия из кожи; шорно-седелные изделия и упряжь; дорожные принадлежности, дамские сумки и аналогичные им товары; изделия из кишок животных (кроме волокна из фиброина шелкопряда)	
42	Алынған талшықтан басқа) Табиғи және жасанды үлбір; одан жасалған бұйымдар	663,8	0,0	397,9	0,0	213,6	0,0	998,2	0,0	746,3	0,0	Натуральный и искусственный мех; изделия из него	
43	Сүрек және одан жасалған бұйымдар; сүрек көмірі	337 784,0	2,0	295 334,8	1,6	305 435,7	2,2	222 987,8	2,1	185 602,8	2,0	Древесина и изделия из нее; древесный уголь	

Тауар тобының коды Код товарной группы	Әріптес елдердің, тауар топтарының атаулары	2012		2013		2014		2015		2016		Наименование страны-партнера, товарной группы
		мың АҚШ доллары Тыс. дол- ларов США	қоры- тынды- сына пайызбен в про- центах к итогу	мың АҚШ доллары тыс. дол- ларов США	қоры- тынды- сына пайызбен в про- центах к итогу	мың АҚШ доллары Тыс. дол- ларов США	қоры- тынды- сына пайызбен в про- центах к итогу	мың АҚШ доллары тыс. дол- ларов США	қоры- тынды- сына пайызбен в про- центах к итогу	мың АҚШ доллары тыс. дол- ларов США	қоры- тынды- сына пайызбен в про- центах к итогу	
45	Тығын және одан жасалған бұйымдар Сабаннан жасалған бұйымдар, альфалар немесе тоқу үшін өзге де материалдар; себет бұйымдар және тоқылатын бұйымдар	238,1	0,0	474,2	0,0	144,6	0,0	131,4	0,0	435,6	0,0	Пробка и изделия из нее
46	Сүректен немесе басқа да талшықты целлюлоза материалдарынан жасалған масса; қалыпқа түсірілетін қағаздар немесе картон	251,8	0,0	106,3	0,0	148,4	0,0	165,9	0,0	182,3	0,0	Изделия из соломы, альфы или прочих материалов для плетения; корзиночные изделия и плетеные изделия
47	(макулатура және қалдықтар) Қағаз және картон; қағаз массасынан, қағаздан немесе картоннан жасалған бұйымдар	7 672,8	0,0	6 244,7	0,0	9 451,5	0,1	6 109,1	0,1	7 515,6	0,1	Масса из древесины или из других волокнистых целлюлозных материалов; регенирируемые бумага или картон (макулатура и отходы)
48	Баспа кітаптары, газеттер, репродукциялар және полиграфия өнеркәсібінің басқа да бұйымдары; қолжазбалар, машинкамен басылған мәтіндер және жоспарлар	246 951,7	1,5	230 765,7	1,3	245 589,2	1,8	200 895,4	1,9	225 648,3	2,4	Бумага и картон; изделия из бумажной массы, бумаги или картона
49	Жібек	47 089,1	0,3	42 817,4	0,2	44 926,6	0,3	36 014,9	0,3	25 010,4	0,3	Печатные книги, газеты, репродукции и другие изделия полиграфической промышленности; рукописи, машинописные тексты и планы
50	Жүн, жануарлардың жіңішке немесе жуан қылдары; иірімжіп және жылқының жалынан жасалатын мата	91,2	0,0	158,3	0,0	12,1	0,0	159,6	0,0	35,6	0,0	Шелк
51	Мақта	3 462,0	0,0	3 507,5	0,0	3 092,0	0,0	2 569,7	0,0	1 855,2	0,0	Шерсть, тонкий или грубый волос животных; пряжа и ткань из конского волоса
52	Өзге де өсімдік тоқыма талшықтары; қағаз иірімжібі және қағаз иірімжібінен жасалған маталар	12 156,0	0,1	10 788,4	0,1	11 947,9	0,1	10 333,3	0,1	5 997,3	0,1	Хлопок
53	Химиялық жіптер	1 339,3	0,0	1 567,7	0,0	891,6	0,0	641,9	0,0	496,8	0,0	Прочие растительные текстильные волокна;
54	Химиялық талшықтар	2 898,3	0,0	2 693,8	0,0	2 836,0	0,0	2 632,2	0,0	3 096,8	0,0	бумажная пряжа и ткани из бумажной пряжи
55	Мақта, киіз немесе фетр және мата емес материалдар; арнайы иірімжіп; жіңішке жіптер, жіптер, арқандар және тростар мен олардан жасалған бұйымдар	12 448,1	0,1	17 167,9	0,1	19 652,6	0,1	10 367,1	0,1	8 538,8	0,1	Химические нити
56	Кілемдер және еденге төселетін өзге де тоқыма бұйымдар	31 681,9	0,2	33 515,1	0,2	33 633,4	0,2	20 017,6	0,2	23 559,6	0,3	Вата, войлок или фетр и нетканые материалы; специальная пряжа; бечевки, веревки, канаты и тросы и изделия из них
57	Арнайы маталар; тафтинктік тоқыма материалдары; шілтерлер, гобелендер; әрлеу материалдары; кестелер	2 511,0	0,0	5 091,4	0,0	3 118,5	0,0	1 898,2	0,0	2 092,5	0,0	Ковры и прочие текстильные напольные покрытия
58		2 040,2	0,0	2 917,6	0,0	2 536,6	0,0	1 157,9	0,0	1 828,9	0,0	Специальные ткани; тафтинговые текстильные материалы; кружева; гобелены; отделочные материалы; вышивки



Жалғасы		Продолжения										
Тауар тобының коды Код товарной группы	Әріптес елдердің, тауар топтарының атаулары	2012		2013		2014		2015		2016		Наименование страны-партнера, товарной группы
		мың АҚШ доллары тыс. дол- ларов США	қоры- тынды- сына пайызбен в про- центах к итогу	мың АҚШ доллары тыс. дол- ларов США	қоры- тынды- сына пайызбен в про- центах к итогу	мың АҚШ доллары тыс. дол- ларов США	қоры- тынды- сына пайызбен в про- центах к итогу	мың АҚШ доллары тыс. дол- ларов США	қоры- тынды- сына пайызбен в про- центах к итогу			
59	Сіңірілген, жабындысы бар немесе қатырмаланған тоқыма материалдары; техникалық мақсаттағы тоқыма бұйымдары	19 031,2	0,1	16 851,3	0,1	20 824,2	0,2	13 650,3	0,1	12 558,7	0,1	Текстильные материалы, пропитанные, с покрытием или дублированные; текстильные изделия технического назначения
60	Машинамен немесе қолмен тоқылған трикотаж жаймалар	541,3	0,0	1 418,4	0,0	565,5	0,0	322,5	0,0	602,6	0,0	Трикотажные полотна машинного или ручного вязания
61	Машинамен немесе қолмен тоқылған трикотаж киімдер және киімдердің керек-жарақтары	37 044,9	0,2	51 931,7	0,3	59 081,1	0,4	49 386,0	0,5	41 085,9	0,4	Предметы одежды и принадлежности к одежде трикотажные машинного или ручного вязания
62	Басқа да дайын тоқыма бұйымдары; жиынтықтар; бұрын тұтынылған киімдер мен тоқыма бұйымдары; ескі-құсқылар	53 077,2	0,3	55 358,8	0,3	72 421,5	0,5	63 514,9	0,6	64 546,7	0,7	Предметы одежды и принадлежности к одежде, кроме трикотажных машинного или ручного вязания
63	Аяқ киімдер, қоныштар мен оған ұқсас бұйымдар;	18 726,8	0,1	21 479,0	0,1	21 042,3	0,2	17 291,7	0,2	16 900,5	0,2	Прочие готовые текстильные изделия; наборы; одежда и текстильные изделия, бывшие в употреблении; тряпье
64	Олардың бөліктері	47 637,3	0,3	70 707,0	0,4	86 194,8	0,6	56 929,9	0,5	59 846,6	0,6	Обувь, гетры и аналогичные изделия; их детали
65	Бас киімдер мен олардың бөліктері	4 531,4	0,0	6 445,5	0,0	5 378,3	0,0	4 855,4	0,0	4 246,6	0,0	Головные уборы и их части
66	Қолшатырлар, күннен қорғайтын шатырлар, таяқтар, таяқ-орыңдықтар, бишіктер, салт атпен жүруге арналған қамшылар және олардың бөліктері	123,0	0,0	192,2	0,0	98,2	0,0	98,0	0,0	157,7	0,0	Зонты, солнцезащитные зонты, трости, трости-сиденья, хлысты, кнуты для верховой езды и их части
67	Өңделген қауырсындар мен мамық және қауырсындардан немесе мамықтан жасалған бұйымдар; жасанды гүлдер; адамның шашынан жасалған бұйымдар	157,3	0,0	151,5	0,0	437,4	0,0	220,5	0,0	138,7	0,0	Обработанные перья и пух и изделия из перьев или пуха; искусственные цветы; изделия из человеческого волоса
68	Тастан, гипстен, цементтен, асбестен, слюдадан немесе ұқсас материалдардан жасалған бұйымдар	122 104,5	0,7	136 647,8	0,8	133 829,4	1,0	121 979,1	1,2	99 926,0	1,1	Изделия из камня, гипса, цемента, асбеста, слюды или аналогичных материалов
69	Қыш бұйымдар	151 634,8	0,9	147 561,6	0,8	155 436,4	1,1	114 364,3	1,1	110 300,0	1,2	Керамические изделия
70	Шыны және одан жасалған бұйымдар	213 073,9	1,3	214 040,9	1,2	177 814,6	1,3	111 561,1	1,1	107 095,9	1,2	Стекло и изделия из него



Тауар тобының коды Товарной группы	Әріпес елдердің, тауар топтарының атаулары	2012		2013		2014		2015		2016		Наименование страны-партнера, товарной группы
		Мың АҚШ доллары тыс. дол-ларов США	қоры-тынды-сына пайызбен в про-центах к итогу	Мың АҚШ доллары тыс. дол-ларов США	қоры-тынды-сына пайызбен в про-центах к итогу	Мың АҚШ доллары тыс. дол-ларов США	қоры-тынды-сына пайызбен в про-центах к итогу	Мың АҚШ доллары тыс. дол-ларов США	қоры-тынды-сына пайызбен в про-центах к итогу	Мың АҚШ доллары тыс. дол-ларов США	қоры-тынды-сына пайызбен в про-центах к итогу	
	Табиғи немесе қолпастылған інжу, қымбат бағалы немесе жартылай қымбат бағалы тастар, қымбат бағалы металдар, қымбат бағалы металл жалатылған металдар және олардан жасалған бұйымдар; бижутерия;											Жемчуг природный или культивированный, драгоценные или полудрагоценные камни, драгоценные металлы, металлы, плакированные драгоценными металлами, и изделия из них; бижутерия;
71	тиын-дар	50 823,3	0,3	64 707,0	0,4	59 308,4	0,4	37 963,5	0,4	42 167,2	0,5	Монеты
72	Қара металдар	933 398,3	5,5	888 538,1	4,9	835 057,7	6,0	703 075,4	6,7	498 375,2	5,4	Черные металлы
73	Қара металдардан жасалған бұйымдар	1 062 560,0	6,3	1 711 733,5	9,5	861 950,0	6,2	648 399,7	6,2	491 103,1	5,3	Изделия из черных металлов
74	Мыс және одан жасалған бұйымдар	76 451,6	0,5	25 458,0	0,1	23 440,8	0,2	22 976,7	0,2	16 328,0	0,2	Медь и изделия из нее
75	Никель және одан жасалған бұйымдар	9 711,3	0,1	2 092,8	0,0	1 594,7	0,0	1 336,5	0,0	1 173,9	0,0	Никель и изделия из него
76	Алюминий және одан жасалған бұйымдар	97 350,9	0,6	100 150,8	0,6	102 542,3	0,7	112 023,9	1,1	102 000,2	1,1	Алюминий и изделия из него
78	Қорғасын және одан жасалатын бұйымдар	2 436,2	0,0	1 549,4	0,0	1 204,3	0,0	855,8	0,0	4 289,5	0,0	Свинец и изделия из него
79	Мырыш және одан жасалатын бұйымдар	4 292,7	0,0	4 101,0	0,0	3 189,7	0,0	2 853,4	0,0	2 189,4	0,0	Цинк и изделия из него
80	Қалайы және одан жасалатын бұйымдар	3 866,0	0,0	6 388,8	0,0	4 287,1	0,0	2 342,1	0,0	3 639,9	0,0	Олово и изделия из него
81	Өзге де қымбат бағалы емес металдар; металл қышы; олардан жасалатын бұйымдар	6 279,0	0,0	4 604,2	0,0	4 905,2	0,0	2 380,3	0,0	2 421,3	0,0	Прочие недрагоценные металлы; металлокерамика; изделия из них
82	Қымбат бағалы емес металдардан жасалған құрал-жабдықтар, керек-жарактар, пышақ бұйымдары, қасықтар және шаншықтар; олардың қымбат бағалы емес металдардан жасалған бөліктері	50 676,1	0,3	47 158,3	0,3	45 128,2	0,3	35 446,9	0,3	31 983,4	0,3	Инструменты, приспособления, ножевые изделия, ложки и вилки из недрагоценных металлов; их части из недрагоценных металлов
83	Қымбат бағалы емес металдардан жасалған өзге де бұйымдар	43 977,7	0,3	47 034,5	0,3	45 493,9	0,3	39 641,3	0,4	41 400,4	0,4	Прочие изделия из недрагоценных металлов
84	Ядролық реакторлар, қазандар, жабдықтар мен механикалық құрылғылар; олардың бөліктері	1 383 041,0	8,2	1 397 431,9	7,8	1 225 631,8	8,9	942 285,9	8,9	884 957,9	9,5	Реакторы ядерные, котлы, оборудование и механические устройства; их части
85	Электр машиналары мен жабдықтар, олардың бөліктері; дыбыс жазғыш және дыбыс шығарғыш аппараттар, телевизиялық бейнені мен дыбысты жазуға және шығаруға арналған аппараттар, олардың бөліктері мен керек-жарақтары	896 855,4	5,3	875 775,5	4,9	896 393,2	6,5	646 969,0	6,1	635 409,4	6,8	Электронные машины и оборудование, их части; звукозаписывающая и звуковоспроизводящая аппаратура, аппаратура для записи и воспроизведения телевизионного изображения и звука, их части и принадлежности

Жалғасы		2012				2013				2014				2015				2016				Продолжение
Тауар тобының коды	Әріптес елдердің, тауар топтарының атаулары	мың АҚШ доллары тыс. дол-ларов США	қоры-тындысына пайызбен в про-центах к итогу	мың АҚШ доллары тыс. дол-ларов США	қоры-тындысына пайызбен в про-центах к итогу	мың АҚШ доллары тыс. дол-ларов США	қоры-тындысына пайызбен в про-центах к итогу	мың АҚШ доллары тыс. дол-ларов США	қоры-тындысына пайызбен в про-центах к итогу	мың АҚШ доллары тыс. дол-ларов США	қоры-тындысына пайызбен в про-центах к итогу	мың АҚШ доллары тыс. дол-ларов США	қоры-тындысына пайызбен в про-центах к итогу	мың АҚШ доллары тыс. дол-ларов США	қоры-тындысына пайызбен в про-центах к итогу	мың АҚШ доллары тыс. дол-ларов США	қоры-тындысына пайызбен в про-центах к итогу	Наименование страны-партнера, товарной группы				
86	Темір жол локомотивтері немесе трамвайдың моторлы вагондары, жылжымалы құрам және олардың бөліктері; жол жабдықтары мен темір жолдарға немесе трамвай жолдарына арналған құрылғылар және олардың бөліктері; механикалық (электромеханикалықты қоса алғанда) сигналдық құрылғылардың барлық түрлері	841 502,1	5,0	323 273,7	1,8	406 532,6	2,9	159 670,4	1,5	131 141,5	1,4	Железнодорожные локомотивы или моторные вагоны трамвая, подвижной состав и их части; путевое оборудование и устройства для железных дорог или трамвайных путей и их части; механическое (включая электромеханическое) сигнальное оборудование всех видов										
		Средства наземного транспорта, кроме железнодорожного или трамвайного подвижного состава, и их части и принадлежности																				
		Летательные аппараты, космические аппараты, и их части																				
		Суда, лодки и плавучие конструкции																				
87	Ұшу аппараттары, ғарыш аппараттары және олардың бөлшектері	943 621,8	5,6	1 498 073,8	8,3	1 719 467,9	12,5	965 592,2	9,2	451 025,4	4,9	Инструменты и аппараты оптические, фотографические, кинематографические, измерительные, контрольные, прецизионные, медицинские или хирургические; их части и принадлежности										
88	Кемелер, қайықтар және жүзгіш конструкциялар	32 075,0	0,2	25 755,5	0,1	27 598,6	0,2	306 235,9	2,9	187 522,8	2,0	Инструменты музыкальные; их части и принадлежности										
89	Оптикалық, фотографиялық, кинематографиялық, өлшеу, бақылау, дәл өлшеу, медициналық немесе хирургиялық құрал-жабдықтар мен аппараттар; олардың бөліктері мен керек-жарақтары	10 540,2	0,1	15 424,9	0,1	12 116,3	0,1	7 901,0	0,1	18 607,7	0,2	Инструменты музыкальные; их части и принадлежности										
90	Барлық түрдегі сағаттар және олардың бөлшектері	220 557,2	1,3	188 117,7	1,0	174 313,9	1,3	140 981,8	1,3	130 332,9	1,4	Часы всех видов и их части										
91	Музыкалық аспаптар; олардың бөлшектері мен керек-жарақтары	5 618,1	0,0	8 729,9	0,0	6 200,3	0,0	4 997,4	0,0	3 990,7	0,0	Инструменты музыкальные; их части и принадлежности										
92	Жиназ, төсек керек-жарақтары, матрацтар, матрацтық негіздері, диван жастықтары және ұқсас жиназдық керек-жарақтары; басқа жерде аталмаған немесе енгізілмеген шамдар мен жарықтандыру жабдықтары; аты немесе атауы немесе мекен-жайы көрсетілген	465,1	0,0	281,2	0,0	532,4	0,0	391,7	0,0	339,6	0,0	Мебель; постельные принадлежности, матрацы, основы матрацные, набивные принадлежности мебели; лампы и осветительное оборудование, световые вывески, световые таблички и аналогичные изделия, сборные строительные конструкции										
94		203 065,1	1,2	221 830,1	1,2	191 220,8	1,4	165 889,8	1,6	141 493,6	1,5											

Тауар тобының коды Код товарной группы	Әріптес елдердің, тауар топтарының атаулары	2012		2013		2014		2015		2016		Наименование страны-партнера, товарной группы
		Мың АҚШ доллары тыс. дол-ларов США	қоры-тынды-сына пайызбен в про-центах к итогу	мың АҚШ доллары тыс. дол-ларов США	қоры-тынды-сына пайызбен в про-центах к итогу	мың АҚШ доллары тыс. дол-ларов США	қоры-тынды-сына пайызбен в про-центах к итогу	мың АҚШ доллары тыс. дол-ларов США	қоры-тынды-сына пайызбен в про-центах к итогу	мың АҚШ доллары тыс. дол-ларов США	қоры-тынды-сына пайызбен в про-центах к итогу	
	Ойыншықтар, ойындар және спорт мүкәмәлі; олардың бөлшектері мен керек-жарақтары	71 296,1	0,4	53 933,9	0,3	61 636,7	0,4	52 450,0	0,5	50 850,1	0,5	Игрушки, игры и спортивный инвентарь; их части и принадлежности
95	Өртүрлі дайын бұйымдар	55 993,6	0,3	71 500,5	0,4	77 909,9	0,6	64 942,8	0,6	69 015,6	0,7	Разные готовые изделия
96	Өнер шығармалары, коллекциялық заттар және антиквариат	24,1	0,0	22,3	0,0	108,3	0,0	761,0	0,0	163,8	0,0	Произведения искусства, предметы коллекционирования и антиквариат
99	Өзгелері	111 180,3	0,7	32 618,4	0,2	22 839,9	0,2	13 789,3	0,1	14 811,8	0,2	Прочие
	Украина экспорт	5 314 807,9		4 311 059,6		2 881 751,6		2 001 484,7		1 342 307,6		Украина экспорт
	Балық және шаянтектер, ұлулар және басқа да су омыртқасыздары	2 382 551,1	100,0	2 041 423,9	100,0	1 672 966,5	100,0	1 173 658,8	100,0	906 666,8	100,0	Рыба и ракообразные, моллюски и другие водные беспозвоночные
03	Көкөністер және кейбір жеуге жарайтын тамыр тұқымдары мен түйнек жемістер	2 097,1	0,1	2 281,9	0,1	1 724,7	0,1	895,2	0,1	556,3	0,1	Овощи и некоторые съедобные корнеплоды и клубнеплоды
07	Жеуге жарайтын жемістер мен жаңғақтар; цитрустардың қабықшалары немесе қауындардың тамырлары	17,7	0,0			40,6	0,0	6,0	0,0	9,9	0,0	Съедобные фрукты и орехи; кожура и корки цитрусовых или дынь
08	Кофе, шай, мате немесе парагвай шайы және тәттілер			130,8	0,0	456,8	0,0			0,0	0,0	Кофе, чай, мате или парагвайский чай, и пряности
09	Дақылдар									828,1	0,1	Злаки
10	Ұн тарту-жарма өнеркәсібі өнімдері; мия; крахмал; инулин; бидай дәнінің маңызы					80,0	0,0	148,6	0,0	2 914,3	0,3	Продукция мукомольно-крупяной промышленности; солод; крахмал; инулин; пшеничная клейковина
11	Майлы тұқымдар мен жемістер; өзге де тұқымдар, жемістер және астық; дәрілік өсімдіктер мен техникалық мақсаттарға арналған өсімдіктер; сабан және жемшөп	30,2	0,0	156,8	0,0					250,1	0,0	Масличные семена и плоды; прочие семена, плоды и зерно; лекарственные растения и растения для технических целей; солома и фураж
12	Табиғи тазааланбаған малшайыр; камедтер, шайырлар және өзге де өсімдік шырындары мен экстракттары					24,5	0,0	22,0	0,0	33,5	0,0	Шеллак природный; неочищенный; камеди, смолы и прочие растительные соки и экстракты
13	Жануарлардан немесе өсімдіктерден алынатын тоң майлар мен майлар және оларды ажырату өнімдері; дайын тамақтық тоң майлар; жануарлардан немесе өсімдіктерден алынатын балауыздар			133,0	0,0	237,0	0,0	230,0	0,0	251,9	0,0	Жиры и масла животного или растительного происхождения и продукты их расщепления; готовые пищевые жиры; воски животного или растительного происхождения
15												

Жалғасы			2012		2013		2014		2015		2016		Наименование страны-партнера, товарной группы	Продолжение
Тауар тобының коды	Әріптес елдердің, тауар топтарының атаулары	мың АҚШ доллары тыс. дол-ларов США	қоры-тындысына пайызбен в про-центах к итогу	мың АҚШ доллары тыс. дол-ларов США	қоры-тындысына пайызбен в про-центах к итогу	мың АҚШ доллары тыс. дол-ларов США	қоры-тындысына пайызбен в про-центах к итогу	мың АҚШ доллары тыс. дол-ларов США	қоры-тындысына пайызбен в про-центах к итогу					
16	Еттен, балықтан немесе шаян тұқымдастардан, моллюскілерден немесе басқа да судағы омыртқасыздардан жасалған дайын өнімдер			174,6	0,0								Готовые продукты из мяса, рыбы или ракообразных, моллюсков или прочих водных беспозвоночных	
17	Қант және қанттан жасалған кондитерлік өнімдер			53,7	0,0	12,7	0,0						Сахар и кондитерские изделия из сахара	
18	Какао және одан жасалған өнімдер			79,0	0,0	1 101,1	0,1						Какао и продукты из него	
19	Дәнді дақылдардың дәнінен, ұннан, крахмалдан немесе сүттен жасалған дайын өнімдер; ұннан жасалған	202,6	0,0			43,3	0,0						Готовые продукты из зерна злаков, муки, крахмала или молока; мучные кондитерские изделия	
21	Әртүрлі тағам өнімдері	4,1	0,0										Разные пищевые продукты	
22	Алкогольді және алкогольсіз сусындар мен сірке қышқылы		7,8										Алкогольные и безалкогольные напитки и уксус	0,0
24	Темекі мен өнеркәсіптік темекі алмастырыштар	2 802,9	0,1	5 375,3	0,3	10 581,8	0,6	6 052,4	0,5	152,2	18 571,7	2,0	Табак и промышленные заменители табака	
25	Тұз; күкірт; топырақ пен тас; сылау материалдары, әк тастары мен цемент	44 560,9	1,9	28 246,1	1,4	28 761,0	1,7	48 083,3	4,1	11 031,7			Соль; сера; земли и камни; штукатурные материалы, известь и цемент	1,2
26	Минералдық отын, мұнай және олардан айырылып алынатын өнімдер; битуминозды заттар;	332,0	0,0	411,8	0,0	85,1	0,0	180,9	0,0	136,5			Руды, шлак и зола	0,0
27	минералды балауыздар	2 193 585,4	92,1	1 761 520,8	86,3	1 503 962,5	89,9	1 041 379,3	88,7	793 671,5			Топливо минеральное, нефть и продукты их перегонки; битуминозные вещества; воски минеральные	87,5
28	Органикалық емес химия өнімдері; органикалық емес немесе органикалық қымбат бағалы металдардың, жерде сирек кездесетін металдардың, радиоактивтік элементтердің немесе изотоптардың қосылыстары	13 509,4	0,6	16 473,8	0,8	48 717,6	2,9	21 055,3	1,8	10 978,6			Продукты неорганической химии; соединения неорганические или органические драгоценных металлов, редкоземельных элементов или изотопов	1,2
29	Органикалық химиялық қосылыстар	2 093,0	0,1	1 046,8	0,1	569,8	0,0	5 102,3	0,4	5 264,2			Органические химические соединения	0,6
30	фармацевтикалық өнім	196,0	0,0	18,0	0,0			0,0	0,0				Фармацевтическая продукция	
31	Тыңайтқыштар	5 139,4	0,2	3 928,3	0,2	8 999,7	0,5	5 205,9	0,4	13 439,4			Удобрения	1,5
	Илеу және бояу экстракттары; таниндер және олардың туындылары; бояғыштар, пигменттер және өзге де бояу заттары; сырлар мен лактар; тығыздағыштар мен өзге де мастикалар; полиграфиялық сыр, сия, тушь												Экстракты дубильные или красильные; танины и их производные; красители, пигменты и прочие красящие вещества; краски и лаки; шпатлевки и прочие мастики; типографская краска, чернила, тушь	0,0
32	сыр, сия, тушь			3,3	0,0	33,2	0,0	0,1						0,0

Тауар тобының коды Товарной группы	Әріптес елдердің, тауар топтарының атаулары	2012		2013		2014		2015		2016		Наименование страны-партнера, товарной группы
		мың АҚШ доллары тыс. дол- ларов США	қоры- тынды- сына пайызбен в про- центах к итогу	мың АҚШ доллары тыс. дол- ларов США	қоры- тынды- сына пайызбен в про- центах к итогу	мың АҚШ доллары тыс. дол- ларов США	қоры- тынды- сына пайызбен в про- центах к итогу	мың АҚШ доллары тыс. дол- ларов США	қоры- тынды- сына пайызбен в про- центах к итогу			
33	Эфирлік майлар және резиноидтер; парфюмерлік, косметикалық немесе иіс заттар Сабын, беттік органикалық белсенді заттар, жуу заттары, майлау материалдары, жапсыруға не дайын балауыздар, балауыз шамдар және ұқсас бұйымдар, жабыстыруға арналған пасталар, пластелин, және ғаныш негізінде «тіс дәрігерлік балауыз»	6,1	0,0			1,6	0,0			4,0	0,0	Эфирные масла и резиноиды; парфюмерные, косметические или туалетные средства
34	Жарылғыш заттар; пиротехникалық бұйымдар; сіріңкелер;пирофорлық қорытпалар; кейбір жанғыш заттар											Мыло, поверхностно-активные органические вещества, моющие средства, смазочные материалы, искусственные и готовые воски, свечи и аналогичные изделия, пластилин, «зубоврачебный воск» и зубообрачебные составы на основе гипса
36	Өзге де химиялық өнімдер											Взрывчатые вещества; пиротехнические изделия; спички; пирофорные сплавы; некоторые горючие вещества
38	Пластмассалар және олардан жасалған бұйымдар			44,6	0,0	3,3	0,0	2,2 85,4	0,0 0,0	222,7 544,5	0,0 0,1	Прочие химические продукты
39	Көксағыз, резеңке және олардан жасалған бұйымдар	1 106,6	0,0	252,3	0,0	149,3	0,0	1 079,5	0,1	388,4	0,0	Пластмассы и изделия из них
40	Өңделмеген терілер (табиғи үлбірден басқа) және иленген былғары	48,7	0,0	874,1	0,0	1,8	0,0	1,7	0,0	5,3	0,0	Каучук, резина и изделия из них
41	Былғарыдан жасалған бұйымдар; ер-тұрман бұйымдары және әбзел; жол керек-жарақтары, әйел сөмкілері және ұқсастауарлар; жануарлардың ішектерінен жасалған бұйымдар (жібек көбелегі фибрионынан алынған талшықтан басқа)	53,7	0,0					1,5	0,0	30,0	0,0	Неообработанные шкуры (кроме натурального меха) и выделанная кожа
42	Сүрек және одан жасалған бұйымдар; сүрек көмірі											Изделия из кожи; шорно-седелные изделия и упряжь; дорожные принадлежности, дамские сумки и аналогичные им товары; изделия из кишок животных (кроме волокна из фиброина шелкопряда)
44	Қағаз және картон; қағаз массасынан, қағаздан немесе картоннан жасалған бұйымдар	30,6	0,0	20,0	0,0	2,9	0,0	0,0	0,0	0,1	0,0	Древесина и изделия из нее; древесный уголь
48	Баспа кітаптары, газеттер, репродукциялар және полиграфия өнеркәсібінің басқа да бұйымдары; қолжазбалар, машинкамен басылған мәтіндер және жоспарлар	0,2	0,0	0,4	0,0	0,6	0,0	0,9	0,0	13,1	0,0	Бумага и картон; изделия из бумажной массы, бумаги или картона
49		0,1	0,0	16,2	0,0	0,9	0,0	216,2	0,0	66,1	0,0	Печатные книги, газеты, репродукции и другие изделия полиграфической промышленности; рукописи, машинописные тексты и планы

Жалғасы			2012				2013		2014		2015		2016		Продолжение
Тауар тобының коды	Әріптес елдердің, тауар топтарының атаулары	мың АҚШ доллары тыс. дол-ларов США	қоры-тынды-сына пайызбен в про-центах к итогу	мың АҚШ доллары тыс. дол-ларов США	қоры-тынды-сына пайызбен в про-центах к итогу	мың АҚШ доллары тыс. дол-ларов США	қоры-тынды-сына пайызбен в про-центах к итогу	мың АҚШ доллары тыс. дол-ларов США	қоры-тынды-сына пайызбен в про-центах к итогу						
	Жүн, жануарлардың жіңішке немесе жуан қылдары; иірімжіп және жылқының													Наименование страны-партнера, товарной группы	
51	Мақта	154,6	0,0											Шерсть, тонкий или грубый волос животных; пряжа и ткань из конского волоса	
52	Химиялық жіптер	4 555,4	0,2											Хлопок	
54	Химиялық талшықтар													Химические нити	
55	Кілемдер және еденге төселетін өзге де тоқыма бұйымдар													Химические волокна	
57	Сіңірілген, жабындысы бар немесе қатырмаланған тоқыма материалдары; техникалық мақсаттағы тоқыма бұйымдары	0,2	0,0	0,0	0,0	0,7	0,0	0,1	0,0	0,0	0,0	0,0	0,0	Ковры и прочие текстильные напольные покрытия	
59	Машинамен немесе қолмен тоқылған трикотаж киімдер және киімдердің керек-жарақтары	1,8	0,0	9,4	0,0	0,5	0,0	1,5	0,0	0,0	4,6	0,0	0,0	Текстильные материалы, пропитанные, с покрытием или дублированные; текстильные изделия технического назначения	
61	Машинамен немесе қолдан тоқылған трикотаж киімінен басқа киім заттары және киімдердің керек-жарақтары	27,9	0,0	21,5	0,0	18,6	0,0	17,3	0,0	0,0	6,9	0,0	0,0	Предметы одежды и принадлежности к одежде трикотажные машинного или ручного вязания	
62	Киімдердің керек-жарақтары басқа да дайын тоқыма бұйымдары; жиынтықтар; бұрын тұтынылған киімдер мен тоқыма бұйымдары; ескі-құсқылар	1 031,5	0,0	1 303,8	0,1	672,0	0,0	763,1	0,1	0,0	262,6	0,0	0,0	Предметы одежды и принадлежности к одежде, кроме трикотажных машинного или ручного вязания	
63	Аяқ киімдер, қоныштар мен оған ұқсас бұйымдар; олардың бөліктері	6,6	0,0	25,9	0,0	186,4	0,0	16,3	0,0	0,0	14,6	0,0	0,0	Прочие готовые текстильные изделия; наборы; одежда и текстильные изделия, бывшие в употреблении; тряпье	
64	Бас киімдер мен олардың бөліктері			0,3	0,0	0,1	0,0	0,3	0,0	0,0	0,4	0,0	0,0	Обувь, гетры и аналогичные изделия; их детали	
65	Қолзатырлар, күннен қорғайтын шатырлар, таяқтар, таяқ-орындықтар, бишіктер, салт атпен жүруге арналған қамшылар және олардың бөліктері	13,6	0,0	25,4	0,0	0,0	0,0	8,6	0,0	0,0	0,6	0,0	0,0	Головные уборы и их части	
66	Өңделген қауырсындар мен мамық және қауырсындардан немесе мамықтан жасалған бұйымдар; жасанды гүлдер; адамның шашынан жасалған бұйымдар			0,0	0,0	0,0	0,0	0,0	0,0	0,0	0,0	0,0	0,0	Зонты, солнцезащитные зонты, трости, трости-сиденья, хлысты, кнуты для верховой езды и их части	
67	Тастан, гипстен, цементтен, асбестен, слюдадан немесе ұқсас материалдардан жасалған бұйымдар	450,2	0,0	399,5	0,0	342,9	0,0	612,6	0,1	0,0	446,4	0,0	0,0	Обработанные перья и пух и изделия из перьев или пуха; искусственные цветы; изделия из человеческого волоса	
68	Жасалған бұйымдар	0,9	0,0	0,6	0,0	51,6	0,0	0,3	0,0	0,0	0,4	0,0	0,0	Изделия из камня, гипса, цемента, асбеста, слюды или аналогичных материалов	
69	Қыш бұйымдар													Керамические изделия	

Тауар тобының коды Код товарной группы	Әріптес елдердің, тауар топтарының атаулары	2012		2013		2014		2015		2016		Наименование страны-партнера, товарной группы
		Мың АҚШ доллары тыс. дол- ларов США	қоры- тынды- сына пайызбен в про- центх к итогу	мың АҚШ доллары тыс. дол- ларов США	қоры- тынды- сына пайызбен в про- центх к итогу	мың АҚШ доллары тыс. дол- ларов США	қоры- тынды- сына пайызбен в про- центх к итогу	мың АҚШ доллары тыс. дол- ларов США	қоры- тынды- сына пайызбен в про- центх к итогу	мың АҚШ доллары тыс. дол- ларов США	қоры- тынды- сына пайызбен в про- центх к итогу	
70	Шыны және одан жасалған бұйымдар	91,9	0,0	43,7	0,0	1,9	0,0	17,7	0,0	20,2	0,0	Стекло и изделия из него
	Табиғи немесе қолпсытылған інжу, қымбат бағалы немесе жартылай қымбат бағалы тастар, қымбат бағалы металдар, қымбат бағалы металл жалатылған металдар және олардан жасалған бұйымдар; бижутерия;											Жемчуг природный или культивированный, драгоценные или полудрагоценные камни, драгоценные металлы, металлы, плакированные драгоценными металлами, и изделия из них; бижутерия; монеты
71	тындар					3,0	0,0	7,5	0,0	13 864,8	1,5	Черные металлы
72	Қара металдар	61 782,6	2,6	121 917,2	6,0	40 796,1	2,4	18 546,2	1,6	534,1	0,1	Изделия из черных металлов
73	бұйымдар	303,6	0,0	797,7	0,0	624,4	0,0	66,1	0,0	1 806,6	0,2	Медь и изделия из нее
74	Мыс және одан жасалған бұйымдар	1 305,3	0,1	0,9	0,0					1 640,4	0,2	Алюминий и изделия из него
76	жасалған бұйымдар	14 174,9	0,6	4 232,9	0,2	3 998,7	0,2	1 848,7	0,2			Свинец и изделия из него
78	жасалатын бұйымдар	1 701,0	0,1			44,5	0,0			21 402,9	2,4	Цинк и изделия из него
79	Мырыш және одан жасалатын бұйымдар	14 940,5	0,6	15 755,6	0,8	13 377,7	0,8	14 316,1	1,2	28,9	0,0	Прочие недрогоценные металлы; металлокерамика; изделия из них
81	Өзге де қымбат бағалы емес металдар; металл қышы; олардан жасалатын бұйымдар	109,5	0,0	93,0	0,0			467,3	0,0			Инструменты, приспособления, ножевые изделия, ложки и вилки из недрогоценных металлов; их части из недрогоценных металлов
82	Қымбат бағалы емес бөлшектері	21,3	0,0	11,3	0,0	47,9	0,0	1,5	0,0	0,1	0,0	Прочие изделия из недрогоценных металлов
83	металдардан жасалған өзге де бұйымдар	0,2	0,0	0,0	0,0							Реакторы ядерные, котлы, оборудование и механические устройства; их части
	Ядролық реакторлар, қазандар, жабдықтар мен механикалық құрылғылар; олардың бөлшектері	1 380,3	0,1	1 052,3	0,1	2 701,9	0,2	1 467,1	0,1	2 784,9	0,3	Электрические машины и оборудование, их части; звукозаписывающая и звуковоспроизводящая аппаратура, аппаратура для записи и воспроизведения телевизионного изображения и звука, их части и принадлежности
85	Электр машиналары мен жабдықтар, олардың бөлшектері; дыбыс жазғыш және дыбыс шығарғыш аппараттар, телевизиялық бейнені мен дыбысты жазуға және шығаруға арналған аппараттар, олардың бөлшектері мен керек-жарақтары	7 329,4	0,3	5 332,6	0,3	1 146,5	0,1	2 072,7	0,2	1 022,9	0,1	



Жалғасы			2012				2013		2014		2015		2016		Продолжение
Тауар тобының коды	Әріптес елдердің, тауар топтарының атаулары	Товарной группы	мың АҚШ доллары тыс. дол-ларов США	қоры-тындысына пайызбен в про-центах к итогу	мың АҚШ доллары тыс. дол-ларов США	қоры-тындысына пайызбен в про-центах к итогу	мың АҚШ доллары тыс. дол-ларов США	қоры-тындысына пайызбен в про-центах к итогу	мың АҚШ доллары тыс. дол-ларов США	қоры-тындысына пайызбен в про-центах к итогу	мың АҚШ доллары тыс. дол-ларов США	қоры-тындысына пайызбен в про-центах к итогу	Наименование страны-партнера, товарной группы		
86	Темір жол локомотивтері немесе трамвайдың моторлы вагондары, жылжымалы құрам және олардың бөліктері; жол жабдықтары мен темір жолдарға немесе трамвай жолдарына арналған құрылғылар және олардың бөліктері; механикалық (электромеханикалықты қоса алғанда) сигналдық құрылғылардың барлық түрлері		6 604,2	0,3	6 726,5	0,3	3 900,3	0,2	2 082,7	0,2	1 261,1	0,1	Железнодорожные локомотивы или моторные вагоны трамвая, подвижной состав и их части; путевое оборудование и устройства для железных дорог или трамвайных путей и их части; механическое (включая электромеханическое) сигнальное оборудование всех видов		
87	Теміржол немесе трамвай жылжымалы құрамынан басқа, жермен жүретін көлік құралдары және олардың бөліктері мен керек-жарақтары		93,6	0,0	93,4	0,0	0,4	0,0	81,1	0,0	1 878,1	0,2	Средства наземного транспорта, кроме железнодорожного или трамвайного подвижного состава, и их части и принадлежности		
88	Ұшу аппараттары, ғарыш аппараттары және олардың бөліктері		16,2	0,0					28,6	0,0			Летательные аппараты, космические аппараты, и их части		
89	Кемелер, қайықтар және жүзгіш конструкциялар				62 109,9	3,0							Суда, лодки и плавучие конструкции		
90	Оптикалық, фотографиялық, кинематографиялық, өлшеу, бақылау, дәл өлшеу, медициналық немесе хирургиялық құрал-жабдықтар мен аппараттар; олардың бөліктері мен керек-жарақтары		140,9	0,0	225,6	0,0	91,8	0,0	43,2	0,0	107,5	0,0	Инструменты и аппараты оптические, фотографические, кинематографические, измерительные, контрольные, прецизионные, медицинские или хирургические; их части и принадлежности		
91	Барлық түрдегі сағаттар және олардың бөлшектері				0,0		0,0		0,0				Часы всех видов и их части		
92	Музыкалық аспаптар; олардың бөлшектері мен керек-жарақтары				0,1	0,0	1,3	0,0			0,1	0,0	Инструменты музыкальные; их части и принадлежности		
94	Жиназ; төсек керек-жарақтары, матрацтар, матрацтың негіздері, диван жастықтары және ұқсас жиназдық керек-жарақтары; басқа жерде аталмаған немесе енгізілмеген шамдар мен жарықтандыру жабдықтары; аты немесе атауы немесе мекен-жайы көрсетілген		4,5	0,0	32,7	0,0	8,2	0,0	11,6	0,0	19,7	0,0	Мебель; постельные принадлежности, матрацы, основы матрацные, набивные принадлежности мебели; лампы и осветительное оборудование, световые вывески, световые таблички и аналогичные изделия, сборные строительные конструкции		



Жалғасы		Продолжения										
Тауар тобының коды Код товарной группы	Әріптес елдердің, тауар топтарының атаулары	2012		2013		2014		2015		2016		Наименование страны-партнера, товарной группы
		мың АҚШ доллары тыс. дол- ларов США	қоры- тынды- сына пайызбен в про- центах к итогу	мың АҚШ доллары тыс. дол- ларов США	қоры- тынды- сына пайызбен в про- центах к итогу	мың АҚШ доллары тыс. дол- ларов США	қоры- тынды- сына пайызбен в про- центах к итогу	мың АҚШ доллары тыс. дол- ларов США	қоры- тынды- сына пайызбен в про- центах к итогу			
	Ойыншықтар, ойындар және спорт мүкәмәлі; олардың бөлшектері мен керек- жарақтары	1,3	0,0	2,3	0,0	5,2	0,0	0,7	0,0	1,7	0,0	Игрушки, игры и спортивный инвентарь; их части и принадлежности
95	Әртүрлі дайын бұйымдар	2,6	0,0	85,8	0,0	0,4	0,0	20,0	0,0	1,5	0,0	Разные готовые изделия
96	Өнер шығармалары, коллекциялық заттар және антиквариат	203,4	0,0	0,3	0,0	0,1	0,0	0,0	0,0	0,1	0,0	Произведения искусства, предметы коллекционирования и антиквариат
97	Өзгелері	179,7	0,0	55,1	0,0							Прочие
99	Импорт	2 932 256,8	100,0	2 269 635,7	100,0	1 208 785,1	100,0	827 825,9	100,0	435 640,8	100,0	Импорт
01	Тірі жануарлар	401,0	0,0	621,1	0,0	27,3	0,0	894,2	0,1	808,9	0,2	Живые животные
02	Ет және тағамдық қосымша ет өнімдері	44 443,2	1,5	35 758,7	1,6	32 934,4	2,7	24 366,0	2,9	26 273,8	6,0	Мясо и пищевые мясные субпродукты
	Балық және шаянтектерестер, ұлулар және басқа да су омыртқасыздары											Рыба и ракообразные, моллюски и другие водные беспозвоночные
03	Басқа жерде аталмаған немесе енгізілмеген сүт өнімдері; құстардың жұмыртқалары; табиғи бал; жануарлардан алынатын тамақ өнімдері	48 195,0	1,6	46 307,8	2,0	55 682,0	4,6	25 843,0	3,1	37 852,5	8,7	Молочная продукция; яйца птиц; мед натуральный; пищевые продукты животного происхождения, в другом месте не поименованные или не включенные
	Жануарлардан алынатын басқа жерде аталмаған немесе енгізілмеген өнімдер	0,9	0,0			34,6	0,0	28,7	0,0	2,7	0,0	Продукты животного происхождения, в другом месте не поименованные или не включенные
05	Тірі ағаштар және басқа да өсімдіктер; пияздар және өсімдіктердің өзге де ұқсас бөліктері, кесіп алынған			13,0	0,0			4,3	0,0	52,8	0,0	Живые деревья и другие растения; луковицы, корни и прочие аналогичные части растений; срезанные цветы и декоративная зелень
06	Гүлдер және сәндік өсімдіктер Көкөністер және кейбір жеуге жарайтын тамыр тұқымдары мен түйнек жемістер	0,3	0,0	119,4	0,0			298,0	0,0	0,3	0,0	Овощи и некоторые съедобные корнеплоды и клубнеплоды
07	Жеуге жарайтын жемістер мен жаңғақтар; цитрустардың қабықшалары немесе қауындардың тамырлары	18,2	0,0	106,4	0,0	80,6	0,0	251,2	0,0	472,4	0,1	Съедобные фрукты и орехи; кожура и корки цитрусовых или дынь
08	Кофе, шай, мате немесе парагавай шайы және тәттілер	205,6	0,0	317,0	0,0	175,4	0,0	1,3	0,0	75,9	0,0	Кофе, чай, мате или парагвайский чай, и пряности
09	Дақылдар	379,2	0,0	95,0	0,0	6,1	0,0	2 815,9	0,3			Злаки
10												Продукция мукомольно-крупяной промышленности; солод; крахмал; инулин; пшеничная клейковина
11	Ұн тарту-жарма өнеркәсібі өнімдері; мия; крахмал; инулин; бидай дәнінің маңызы Майлы тұқымдар мен жемістер; өзге де тұқымдар, жемістер және астық; дәрілік өсімдіктер мен техникалық мақсаттарға арналған өсімдіктер; сабан және жемшөп	850,2	0,0	1 530,6	0,1	1 132,0	0,1	700,7	0,1	284,2	0,1	Масличные семена и плоды; прочие семена, плоды и зерно; лекарственные растения и растения для технических целей; солома и фураж
12		1 122,9	0,0	2 134,4	0,1	2 299,0	0,2	499,3	0,1	349,9	0,1	

Жалғасы		2012						2013		2014		2015		2016		Продолжение
Тауар тобының коды	Код товарной группы	мың АҚШ доллары тыс. дол- ларов США	қоры- тынды- сына пайызбен в про- центх к итогу	мың АҚШ доллары тыс. дол- ларов США	қоры- тынды- сына пайызбен в про- центх к итогу	мың АҚШ доллары тыс. дол- ларов США	қоры- тынды- сына пайызбен в про- центх к итогу	мың АҚШ доллары тыс. дол- ларов США	қоры- тынды- сына пайызбен в про- центх к итогу	мың АҚШ доллары тыс. дол- ларов США	қоры- тынды- сына пайызбен в про- центх к итогу	мың АҚШ доллары тыс. дол- ларов США	қоры- тынды- сына пайызбен в про- центх к итогу	Наименование страны-партнера, товарной группы		
13	Әріптес елдердің, тауар топтарының атаулары	10,6	0,0											Шеллак природный неочищенный; камеди, смолы и прочие растительные соки и экстракты		
15	Табиғи тазаланбаған малшайыр; камедтер, шайырлар және өзге де өсімдік шырындары мен экстракттары	15 555,4	0,5	16 727,6	0,7	8 537,7	0,7	12 551,1	1,5	6 336,4	1,5			Жиры и масла животного или растительного происхождения и продукты их расщепления; готовые пищевые жиры; воски животного или растительного происхождения		
16	Жануарлардан немесе өсімдіктерден алынатын тоң майлар мен майлар және оларды ажырату өнімдері; дайын тамақтық тоң майлар; жануарлардан немесе өсімдіктерден алынатын балауыздар	1 531,0	0,1	1 686,1	0,1	1 247,8	0,1	344,5	0,0	197,9	0,0			Готовые продукты из мяса, рыбы или ракообразных, моллюсков или прочих водных беспозвоночных		
17	Қант және қанттан жасалған кондитерлік өнімдер	95 653,9	3,3	34 460,1	1,5	17 830,8	1,5	29 898,9	3,6	30 326,1	7,0			Сахар и кондитерские изделия из сахара		
18	Қакао және одан жасалған өнімдер	12 052,6	0,4	13 172,9	0,6	18 335,6	1,5	31 282,9	3,8	22 039,8	5,1			Какао и продукты из него		
19	Дәнді дақылдардың дәнінен, ұннан, крахмалдан немесе сүттен жасалған дайын өнімдер; ұннан жасалған кондитерлік өнімдер	58 471,9	2,0	61 337,5	2,7	64 573,3	5,3	89 008,6	10,8	44 563,6	10,2			Готовые продукты из зерна злаков, муки, крахмала или молока; мучные кондитерские изделия		
20	Көкөністердің, жемістердің, жаңғақтардың немесе өсімдіктердің өзге де бөліктерінен өңделген өнімдер	22 627,0	0,8	19 165,0	0,8	12 264,5	1,0	9 267,4	1,1	4 328,6	1,0			Продукты переработки овощей, фруктов, орехов или прочих частей растений		
		30 513,7	1,0	34 055,6	1,5	25 827,7	2,1	2 789,6	0,3	1 718,4	0,4			Разные пищевые продукты		
21	Әртүрлі тағам өнімдері	18 552,0	0,6	18 965,9	0,8	11 383,6	0,9	11 354,1	1,4	10 011,9	2,3			Алкогольные и безалкогольные напитки и уксус		
22	Алкогольді және алкогольсіз сусындар мен сірке қышқылы													Остатки и отходы пищевой промышленности; готовые корма для животных		
23	Тамақ өнеркәсібінің қалдықтары мен тастандылары; малға арналған дайын жемшөп	24,3	0,0	122,3	0,0	2 272,9	0,2	743,8	0,1	0,8	0,0			Табак и промышленные заменители табака		
24	Темекі мен өнеркәсіптік темекі алмастырыштар	302,8	0,0	954,9	0,1	814,6	0,1	533,5	0,1	548,5	0,1			Соль; сера; земли и камень; штукатурные материалы, известь и цемент		
25	Тұз; күкірт; топырақ пен тас; сылау материалдары, әк	663,1	0,0	540,3	0,0	172,4	0,0	5 060,5	0,6	18,1	0,0			Руды, шлак и зола		
		37 928,3	1,3	29 981,0	1,3	9 439,6	0,8							Топливо минеральное, нефть и продукты их перегонки; битуминозные вещества; воски минеральные		
26	Кендер, қож және күлдер															
27	Минералдық отын, мұнай және олардан айырылып алынатын өнімдер; битуминозды заттар; минералды балауыздар	5 350,6	0,2	6 265,7	0,3	4 871,3	0,4	2 015,2	0,2	175,6	0,0					

Тауар тобының коды Код товарной группы	Әріптес елдердің, тауар топтарының атаулары	2012		2013		2014		2015		2016		Наименование страны-партнера, товарной группы
		Мың АҚШ доллары тыс. дол-ларов США	қоры-тынды-сына пайызбен в про-центах к итогу	мың АҚШ доллары тыс. дол-ларов США	қоры-тынды-сына пайызбен в про-центах к итогу	мың АҚШ доллары тыс. дол-ларов США	қоры-тынды-сына пайызбен в про-центах к итогу	мың АҚШ доллары тыс. дол-ларов США	қоры-тынды-сына пайызбен в про-центах к итогу	мың АҚШ доллары тыс. дол-ларов США	қоры-тынды-сына пайызбен в про-центах к итогу	
	Органикалық емес химия өнімдері; органикалық емес немесе органикалық қымбат бағалы металдардың, жерде сирек кездесетін металдардың, радиоактивтік элементтердің немесе изотоптардың қосылыстары	2 987,8	0,1	2 926,8	0,1	1 221,4	0,1	446,2	0,1	71,9	0,0	Продукты неорганической химии; соединения неорганические или органические драгоценных металлов, редкоземельных металлов, радиоактивных элементов или изотопов
28	Органикалық химиялық қосылыстар	131,2	0,0	63,2	0,0	5,6	0,0	3,7	0,0	3,0	0,0	Органические химические соединения
29	Фармацевтикалық өнім	27 589,7	0,9	32 091,2	1,4	29 033,1	2,4	25 879,7	3,1	24 326,7	5,6	Фармацевтическая продукция
30	Тыңайтқыштар	1 773,3	0,1	848,7	0,0	916,5	0,1	132,9	0,0	12,7	0,0	Удобрения
31	Илеу және бояу экстракттары; таниндер және олардың туындылары; бояғыштар, пигменттер және өзге де бояу заттары; сырлар мен лактар; тығыздағыштар мен өзге де мастикалар; полиграфиялық сыр, сия, тушь	5 622,1	0,2	5 898,5	0,3	2 979,3	0,2	2 415,1	0,3	564,0	0,1	Экстракты дубильные или красильные; танины и их производные; красители, пигменты и прочие красящие вещества; краски и лаки; шпатлевки и прочие мастики; типографская краска, чернила, тушь
32	Эфирлік майлар және резиноидтер; парфюмерлік, косметикалық немесе иіс заттар	7 478,9	0,3	7 169,6	0,3	6 877,3	0,6	5 196,3	0,6	3 624,5	0,8	Эфирные масла и резиноиды; парфюмерные, косметические или туалетные средства
33	Сабын, беттік органикалық белсенді заттар, жуу заттары, майлау материалдары, жапсыруға не дайын балауыздар, балауыз шамдар және ұқсас бұйымдар, жабыстыруға арналған пасталар, пластелин, және ғаныш негізінде «тіс дөрігерлік балауыз»	20 460,2	0,7	20 230,2	0,9	17 157,2	1,4	8 971,2	1,1	6 320,7	1,5	Мыло, поверхностно-активные органические вещества, моющие средства, смазочные материалы, искусственные и готовые воски, свечи и аналогичные изделия, пластилин, «зубоврачебный воск» и зубоврачебные составы на основе гипса
34	Белоктық заттар; өзгертілген крахмалдар; желімдер; ферменттер	659,5	0,0	800,3	0,0	330,9	0,0	90,1	0,0	15,3	0,0	Белковые вещества; модифицированные крахмалы; клеи; ферменты
35	Жарылыш заттар; пиротехникалық бұйымдар; сіріңкелер; пиротехникалық қорыпталар; кейбір жанғыш заттар					11,0	0,0			16,5	0,0	Взрывчатые вещества; пиротехнические изделия; спички; пиротехнические составы; некоторые горючие вещества фото и кинотовары
36	Фото және кино тауарлары	23 024,7	0,8	25 629,8	1,1	21 337,8	1,8	22 273,2	2,7	15 373,4	3,5	Прочие химические продукты
37	Өзге де химиялық өнімдер	24 501,1	0,8	23 179,2	1,0	18 409,0	1,5	15 663,9	1,9	8 397,1	1,9	Пластмассы и изделия из них
38	Пластмассалар және олардан жасалған бұйымдар	23 320,8	0,8	21 623,7	1,0	22 813,3	1,9	9 618,2	1,2	7 877,2	1,8	Каучук, резина и изделия из них
39	Көксағыз, резеңке және олардан жасалған бұйымдар											Необработанные шкуры (кроме натурального меха) и выделанная кожа
40	Өңделмеген терілер (табиғи үлбірден басқа) және иленген											
41	Былғары									14,2	0,0	

Жалғасы		2012				2013		2014		2015		2016		Продолжение
Тауар тобының коды	Әріптес елдердің, тауар топтарының атаулары	мың АҚШ доллары	қоры-тынды-сына пайызбен	мың АҚШ доллары	қоры-тынды-сына пайызбен	мың АҚШ доллары	қоры-тынды-сына пайызбен	мың АҚШ доллары	қоры-тынды-сына пайызбен	мың АҚШ доллары	қоры-тынды-сына пайызбен	мың АҚШ доллары	қоры-тынды-сына пайызбен	Наименование страны-партнера, товарной группы
		Тыс. дол-ларов США	в про-центах к итогу	Тыс. дол-ларов США	в про-центах к итогу	Тыс. дол-ларов США	в про-центах к итогу	Тыс. дол-ларов США	в про-центах к итогу	Тыс. дол-ларов США	в про-центах к итогу	Тыс. дол-ларов США	в про-центах к итогу	
	Былғарыдан жасалған бұйымдар; ер-тұрман бұйымдары және әбзел; жол керек-жарақтары, әйел сәмкілері және ұқсас тауарлар; жануарлардың ішектерінен жасалған бұйымдар (жібек көбелегі фибрионынан алынған талшықтан басқа)	77,7	0,0	45,9	0,0	28,2	0,0	7,7	0,0	76,6	0,0			Издалия из кожи; шорно-седелные издалия и упряжь; дорожные принадлежносты, дамские сумкы и аналогичные им товары; издалия из кишок животных (кроме волокна из фиброина шелкопряда)
42	Табыгы және жасанды үлбір; одан жасалган бұйымдар	0,4	0,0			1,8	0,0	4,3	0,0	2,4	0,0			Натуральный и искусственный мех; издалия из него
43	Сүрек және одан жасалган бұйымдар; сүрек көмірі	68 856,0	2,3	64 044,6	2,8	33 513,5	2,8	18 305,4	2,2	6 967,4	1,6			Древесина и издалия из нее; древесный уголь
44	Тығын және одан жасалган бұйымдар	2,3	0,0	2,7	0,0	5,1	0,0	2,4	0,0	1,6	0,0			Пробка и издалия из нее
45	Сабаннан жасалган бұйымдар, альфалар немесе тоқу үшін өзге де материалдар; себет бұйымдар және тоқылатын бұйымдар	0,5	0,0	4,8	0,0	3,6	0,0	3,9	0,0	2,6	0,0			Издалия из соломы, альфы или прочих материалов для плетения; корзиночные издалия и плетеные издалия бумага и картон; издалия из бумажной массы, бумагы или картона
46	Қағаз және картон; қағаз массасынан, қағаздан немесе картоннан жасалган бұйымдар	52 233,6	1,8	55 690,4	2,5	48 536,1	4,0	32 425,7	3,9	23 763,8	5,5			Печатные кннгы, газеты, репродукции и другие издалия полиграфической промышленности; рукописи, машинописные тексты и планы
47	Баспа кітаптары, газеттер, репродукциялар және полиграфия өнеркәсібінің басқа да бұйымдары; қолжазбалар, машинкамен басылган мәтіндер және жоспарлар	7 568,1	0,3	4 934,8	0,2	12 082,8	1,0	1 928,4	0,2	800,5	0,2			Шерсть, тонкий или грубый волос животных; пряжа и ткань из конского волоса
48	Жүн, жануарлардың жіңішке немесе жуан қылдары; иірімжіп және жылқының иірімжіп жасалатын мата	1 386,4	0,0	907,2	0,0	667,2	0,1	118,1	0,0	123,5	0,0			Хлопок
49	Өзге де өсімдік тоқыма талшықтары; қағаз иірімжібі және қағаз иірімжібінен жасалган маталар	0,3	0,0			88,7	0,0	0,0	0,0	1,5	0,0			Прочие растительные текстильные волокна; бумажная пряжа и ткани из бумажной пряжи
50	Химиялық жіптер	57,9	0,0	165,0	0,0	1 092,0	0,1	404,5	0,0	185,7	0,0			Химические нити
51	Химиялық талшықтар	468,3	0,0	993,8	0,0									Химические волокна
52	Мақта, киіз немесе фетр және мата емес материалдар; арнайы иірімжіп; жіңішке жіптер, жіптер, арқандар және тростар мен олардан жасалган бұйымдар	37,5	0,0	72,2	0,0	479,7	0,0	878,5	0,1	848,0	0,2			Вата, войлок или фетр и нетканые материалы; специальная пряжа; бечевки, канаты и тросы и издалия из них
53	Кілемдер және еденге төселетін өзге де тоқыма бұйымдар	3 522,6	0,1	2 996,9	0,1	2 876,0	0,2	1 987,0	0,2	629,6	0,1			Ковры и прочие текстильные напольные покрытия

Жалғасы		Продолжения										
Тәуар тобының коды Код товарной группы	Әріптес елдердің, тауар топтарының атаулары	2012		2013		2014		2015		2016		Наименование страны-партнера, товарной группы
		мың АҚШ доллары тыс. дол-ларов США	қоры-тынды-сына пайызбен в про-центах к итогу	мың АҚШ доллары тыс. дол-ларов США	қоры-тынды-сына пайызбен в про-центах к итогу	мың АҚШ доллары тыс. дол-ларов США	қоры-тынды-сына пайызбен в про-центах к итогу	мың АҚШ доллары тыс. дол-ларов США	қоры-тынды-сына пайызбен в про-центах к итогу			
	Арнайы маталар; тафтинтік тоқыма материалдары; шілтерлер, гобелендер; әрлеу материалдары; кестелер	28,3	0,0	5,3	0,0	12,7	0,0	4,1	0,0	6,7	0,0	Специальные ткани; тафтинговые текстильные материалы; кружева; гобелены; отделочные материалы; вышивки
58	Сіңірілген, жабындысы бар немесе қатырмаланған тоқыма материалдары; техникалық мақсаттағы тоқыма бұйымдары	9 090,9	0,3	6 719,5	0,3	4 589,8	0,4	1 993,9	0,2	1 274,9	0,3	Текстильные материалы, пропитанные, с покрытием или дублированные; текстильные изделия технического назначения
59	Машинамен немесе қолмен тоқылған трикотаж киімдер және киімдердің керек-жарақтары	1 194,2	0,0	1 253,4	0,1	566,7	0,0	700,7	0,1	522,6	0,1	Предметы одежды и принадлежности к одежде трикотажные машинного или ручного вязания
62	Басқа да дайын тоқыма киімдердің керек-жарақтары бұйымдары; жиынтықтар; бұрын тұтынылған киімдер мен тоқыма бұйымдары; ескі-құсқылар	2 324,7	0,1	2 279,7	0,1	1 613,2	0,1	692,1	0,1	480,1	0,1	Прочие готовые текстильные изделия; наборы; одежда и текстильные изделия, бывшие в употреблении; тряпье
63	Аяқ киімдер, қоныштар мен оған ұқсас бұйымдар;	2 850,6	0,1	3 291,1	0,1	2 644,1	0,2	1 901,2	0,2	1 654,4	0,4	Обувь, гетры и аналогичные изделия; их детали
64	Олардың бөліктері	5 309,0	0,2	4 869,4	0,2	4 578,1	0,4	2 031,5	0,2	2 014,4	0,5	Головные уборы и их части
65	Бас киімдер мен олардың бөліктері	32,4	0,0	112,0	0,0	2,2	0,0	467,2	0,1	8,6	0,0	Зонты, солнцезащитные зонты, трости, трости-сиденья, хлысты, кнуты для верховой езды и их части
66	Қолшатырлар, күннен қорғайтын шатырлар, таяқтар, таяқ-орындықтар, бишіктер, салт атпен жүруге арналған қамшылар және олардың бөліктері	204,5	0,0	413,7	0,0	831,5	0,1	84,8	0,0	182,1	0,0	Обработанные перья и пух и изделия из перьев или пуха; искусственные цветы; изделия из человеческого волоса
67	Өңделген қауырсындар мен мамық және қауырсындардан немесе мамықтан жасалған бұйымдар; жасанды гүлдер; адамның шашынан жасалған бұйымдар	13,3	0,0	8,4	0,0	7,6	0,0	9,8	0,0	7,2	0,0	Изделия из камня, гипса, цемента, асбеста, слюды или аналогичных материалов
68	Қаспа материалдардан жасалған бұйымдар	8 748,5	0,3	9 397,5	0,4	2 679,2	0,2	1 405,1	0,2	971,1	0,2	Керамические изделия
69	Қыш бұйымдар	40 510,2	1,4	41 345,5	1,8	30 698,5	2,5	18 945,9	2,3	6 400,1	1,5	Стекло и изделия из него
70	Шыны және одан жасалған бұйымдар	5 069,2	0,2	2 241,9	0,1	2 260,8	0,2	2 028,2	0,2	1 381,5	0,3	

Жалғасы		2012				2013		2014		2015		2016		Продолжение
		мың АҚШ доллары	Қоры-тындысына пайызбен в процентах к итогу	мың АҚШ доллары	Қоры-тындысына пайызбен в процентах к итогу	мың АҚШ доллары	Қоры-тындысына пайызбен в процентах к итогу	мың АҚШ доллары	Қоры-тындысына пайызбен в процентах к итогу	мың АҚШ доллары	Қоры-тындысына пайызбен в процентах к итогу	мың АҚШ доллары	Қоры-тындысына пайызбен в процентах к итогу	
Тауар тобының коды	Әріптес елдердің, тауар топтарының атаулары													Наименование страны-партнера, товарной группы
Код товарной группы														
71	Табиғи немесе қолпсытылған інжу, қымбат бағалы немесе жартылай қымбат бағалы тастар, қымбат бағалы металдар, қымбат бағалы металл жалатылған металдар және олардан жасалған бұйымдар; бижутерия;	533,1	0,0	289,8	0,0	86,3	0,0	70,8	0,0	2,1	0,0	2,1	0,0	Жемчуг природный или культивированный, драгоценные или полудрагоценные камни, драгоценные металлы, металлы, плакированные драгоценными металлами, и изделия из них; бижутерия; монеты
72	Қара металдар	32 364,2	1,1	29 957,0	1,3	16 954,9	1,4	10 882,7	1,3	2 694,5	0,6	2 694,5	0,6	Черные металлы
73	Қара металдардан жасалған бұйымдар	810 989,4	27,7	709 003,6	31,2	176 206,4	14,6	91 973,4	11,1	9 758,6	2,2	9 758,6	2,2	Изделия из черных металлов
74	Мыс және одан жасалған бұйымдар	1 176,6	0,0	577,9	0,0	522,1	0,0	23,9	0,0	651,0	0,1	651,0	0,1	Медь и изделия из нее
75	Никель және одан жасалған бұйымдар	2,4	0,0	5,0	0,0	7,1	0,0			3,1	0,0	3,1	0,0	Никель и изделия из него
76	Алюминий және одан жасалған бұйымдар	2 182,9	0,1	8 068,9	0,4	6 623,1	0,5	3 830,1	0,5	2 441,0	0,6	2 441,0	0,6	Алюминий и изделия из него
78	Қорғасын және одан жасалатын бұйымдар	0,4	0,0											Свинец и изделия из него
79	Мырыш және одан жасалатын бұйымдар			1,0	0,0									Цинк и изделия из него
80	Қалайы және одан жасалатын бұйымдар			0,2	0,0									Олово и изделия из него
81	Өзге де қымбат бағалы емес металдар; металл қышы; олардан жасалатын бұйымдар	7,2	0,0	27,0	0,0									Прочие драгоценные металлы; металлокерамика; изделия из них
82	Қымбат бағалы емес металдардан жасалған құрал-жабдықтар, керек-жарактар, пышақ бұйымдары, қасықтар және шанышқылар; олардың қымбат бағалы емес металдардан жасалған бөліктері	2 476,9	0,1	2 633,1	0,1	1 371,6	0,1	388,4	0,0	367,3	0,1	367,3	0,1	Инструменты, приспособления, ножевые изделия, ложки и вилки из драгоценных металлов; их части из драгоценных металлов
83	Қымбат бағалы емес металдардан жасалған өзге де бұйымдар	3 082,2	0,1	4 928,5	0,2	4 435,6	0,4	1 881,4	0,2	1 391,7	0,3	1 391,7	0,3	Прочие изделия из драгоценных металлов
84	Ядролық реакторлар, қазандар, жабдықтар мен механикалық құрылғылар; олардың бөліктері	230 719,7	7,9	208 009,2	9,2	192 349,3	15,9	120 784,4	14,6	78 732,9	18,1	78 732,9	18,1	Реакторы ядерные, котлы, оборудование и механические устройства; их части
85	Электр машиналары мен жабдықтар, олардың бөліктері; дыбыс жазғыш және дыбыс шығарғыш аппараттар, телевизиялық бейнені мен дыбысты жазуға және шығаруға арналған аппараттар, олардың бөліктері мен керек-жарақтары	128 015,1	4,4	91 358,1	4,0	60 222,1	5,0	106 218,4	12,8	12 482,2	2,9	12 482,2	2,9	Электрические машины и оборудование, их части; звукозаписывающая и звуковоспроизводящая аппаратура, аппаратура для записи и воспроизведения телевизионного изображения и звука, их части и принадлежности

Тауар тобының коды Товарной группы	Әріптес елдердің, тауар топтарының атаулары	2012		2013		2014		2015		2016		Наименование страны-партнера, товарной группы
		Мың АҚШ доллары тыс. дол-ларов США	қоры-тынды-сына пайызбен в про-центах к итогу	Мың АҚШ доллары тыс. дол-ларов США	қоры-тынды-сына пайызбен в про-центах к итогу	Мың АҚШ доллары тыс. дол-ларов США	қоры-тынды-сына пайызбен в про-центах к итогу	Мың АҚШ доллары тыс. дол-ларов США	қоры-тынды-сына пайызбен в про-центах к итогу	Мың АҚШ доллары тыс. дол-ларов США	қоры-тынды-сына пайызбен в про-центах к итогу	
86	Темір жол локомотивтері немесе трамвайдың моторлы вагондары, жылжымалы құрам және олардың бөліктері; жол жабдықтары мен темір жолдарға немесе трамвай жолдарына арналған құрылғылар және олардың бөліктері; механикалық (электромеханикалықты қоса алғанда) сигналдық құрылғылардың барлық түрлері	806 831,9	27,5	348 805,9	15,4	75 412,2	6,2	5 057,7	0,6	3 407,6	0,8	Железнодорожные локомотивы или моторные вагоны трамвая, подвижной состав и их части; путевое оборудование и устройства для железных дорог или трамвайных путей и их части; механическое (включая электромеханическое) сигнальное оборудование всех видов
87	Теміржол немесе трамвай жылжымалы құрамынан басқа, жермен жүретін көлік құралдары және олардың бөліктері мен керек-жарақтары	21 963,1	0,7	28 665,0	1,3	8 904,2	0,7	5 412,6	0,7	1 176,8	0,3	Средства наземного транспорта, кроме железнодорожного или трамвайного подвижного состава, и их части и принадлежности
88	Ұшу аппараттары, ғарыш аппараттары және олардың бөлшектері	293,7	0,0	28 334,4	1,2	28 138,9	2,3	749,9	0,1	1 200,0	0,3	Летательные аппараты, космические аппараты, и их части
89	Кемелер, қайықтар және жүзгіш конструкциялар	1 965,3	0,1	1 220,6	0,1	1 319,4	0,1	546,2	0,1	66,8	0,0	Суда, лодки и плавучие конструкции
90	Оптикалық, фотографиялық, кинематографиялық, өлшеу, бақылау, дәл өлшеу, медициналық немесе хирургиялық құрал-жабдықтар мен аппараттар; олардың бөліктері мен керек-жарақтары	23 185,1	0,8	12 950,6	0,6	12 307,0	1,0	5 978,4	0,7	2 525,6	0,6	Инструменты и аппараты оптические, фотографические, кинематографические, измерительные, контрольные, прецизионные, медицинские или хирургические; их части и принадлежности
91	Жарактары Барлық түрдегі сағаттар және олардың бөлшектері	8,6	0,0	7,2	0,0	1,2	0,0	0,7	0,0			Часы всех видов и их части
92	Музыкалық аспаптар; олардың бөлшектері мен керек-жарақтары	34,3	0,0	0,6	0,0	0,6	0,0	1,1	0,0	0,1	0,0	Инструменты музыкальные; их части и принадлежности
94	Жиназ; төсек керек-жарақтары, матрацтар, матрацтық негіздері, диван жастықтары және ұқсас жиназдық керек-жарақтары; басқа жерде аталмаған немесе енгізілмеген шамдар мен жарықтандыру жабдықтары; аты немесе атауы немесе мекен-жайы көрсетілген	91 964,6	3,1	88 420,6	3,9	69 455,4	5,7	38 128,4	4,6	12 844,4	2,9	Мебель; постельные принадлежности, матрацы, основы матрацные, набивные принадлежности мебели; лампы и осветительное оборудование, световые вывески, световые таблички и аналогичные изделия, сборные строительные конструкции
95	Ойыншықтар, ойындар және спорт мүкәмәлі; олардың бөлшектері мен керек-жарақтары	957,7	0,0	1 772,4	0,1	1 542,3	0,1	1 332,8	0,2	687,0	0,2	Игрушки, игры и спортивный инвентарь; их части и принадлежности
96	Әртүрлі дайын бұйымдар	6 887,2	0,2	7 884,3	0,3	7 184,2	0,6	6 175,2	0,7	3 674,7	0,8	Разные готовые изделия



Жалғасы		2012						2013		2014		2015		2016		Продолжение
Тауар тобының коды	Әріптес елдердің, тауар топтарының атаулары	2012		2013		2014		2015		2016		Наименование страны-партнера, товарной группы				
		мың АҚШ доллары	Қоры-тынды-сына пайызбен в про-центах к итогу	мың АҚШ доллары	Қоры-тынды-сына пайызбен в про-центах к итогу	мың АҚШ доллары	Қоры-тынды-сына пайызбен в про-центах к итогу	мың АҚШ доллары	Қоры-тынды-сына пайызбен в про-центах к итогу	мың АҚШ доллары	Қоры-тынды-сына пайызбен в про-центах к итогу					
Өнер шығармалары, коллекциялық заттар және антиквариат																
97	Өзгелері	12,5	0,0	7,8	0,0	0,0	0,0	0,3	0,0	2,6	0,0	Продукты коллекционирования и антиквариат				
99	Италия экспорт	24 612,3	0,8	30 966,6	1,4	4 672,2	0,4	9 310 715,8	100,0	166,9	0,0	Прочие				
	Басқа жерде аталмаған немесе енгізілмеген сүт өнімдері; құстардың жұмыртқалары; табиғи бал; жануарлардан алынатын тамақ өнімдері	16 339 598,4	100,0	17 515 526,0	100,0	17 089 099,4	100,0	8 136 263,7	100,0	8 317 385,8	100,0	Италия экспорт				
04	Жануарлардан алынатын басқа жерде аталмаған немесе енгізілмеген өнімдер; құстардың жұмыртқалары; табиғи бал; жануарлардан алынатын тамақ өнімдері	15 364 042,0	100,0	16 480 655,2	100,0	16 051 570,5	100,0	8 136 263,7	100,0	7 481 655,4	100,0	Молочная продукция; яйца птиц; мед натуральный; пищевые продукты животного происхождения, в другом месте не поименованные или не включенные				
05	Жануарлардан алынатын басқа жерде аталмаған немесе енгізілмеген өнімдер	68,9	0,0			0,3	0,0					Продукты животного происхождения, в другом месте не поименованные или не включенные				
07	Жарайтын тамыр тұқымдары мен түйнек жемістер	18 939,0	0,1			8 121,1	0,1	142,8	0,0	136,8	0,0	Овощи и некоторые съедобные корнеплоды и клубнеплоды				
10	Дақылдар							23 499,6	0,3	42 384,1	0,6	Злаки				
	Майлы тұқымдар мен жемістер; өзге де тұқымдар, жемістер және астық; дәрілік өсімдіктер мен техникалық мақсаттарға арналған өсімдіктер; сабан және жемшөп	199,0	0,0	58,3	0,0	205,1	0,0	1 713,8	0,0	293,5	0,0	Масличные семена и плоды; прочие семена, плоды и зерно; лекарственные растения и растения для технических целей; солома и фураж				
12	Алкогольді және алкогольсіз сусындар мен сірке қышқылы	1,3	0,0	0,8	0,0	0,0	0,0			0,0	0,0	Алкогольные и безалкогольные напитки и уксус				
22	Тамақ өнеркәсібінің қалдықтары мен тастандылары; малға арналған дайын жемшөп					9,4	0,0			19,2	0,0	Остатки и отходы пищевой промышленности; готовые корма для животных				
23	Тұз; күкірт; топырақ пен тас; сылау материалдары, әк											Соль; сера; земли и камни; штукатурные материалы, известь и цемент				
25	Тастары мен цемент	1,0	0,0	0,1	0,0	745,8	0,0			0,0	0,0	Топливо минеральное, нефть и продукты их перегонки; битуминозные вещества; воски минеральные				
27	Минералдық отын, мұнай және олардан айырылып алынатын өнімдер; битоминозды заттар; минералды балауыздар	15 219 641,9	99,1	16 384 663,1	99,4	15 974 062,0	99,5	8 060 567,5	99,1	7 331 289,3	98,0	Продукты неорганической химии; соединения неорганические или органические драгоценных металлов, редкоземельных металлов, радиоактивных элементов или изотопов				
28	Органикалық емес химия өнімдері; органикалық қымбат бағалы металдардың, жерде сирек кездесетін металдардың, радиоактивтік элементтердің немесе изотоптардың қосылыстары	172,0	0,0	16 086,4	0,1	3 494,9	0,0	6,6	0,0	594,2	0,0	Органические химические соединения фармацевтическая продукция				
29	Органикалық химиялық қосылыстар	1,7	0,0	0,0	0,0			0,8	0,0	4,4	0,0	Удобрения				
30	Фармацевтикалық өнім			71,6	0,0											
31	Тыңайтқыштар															



Тауар тобының коды Товарной группы	Әріптес елдердің, тауар топтарының атаулары	2012		2013		2014		2015		2016		Наименование страны-партнера, товарной группы
		Мың АҚШ доллары Тыс. дол-ларов США	қоры-тынды-сына пайызбен в про-центах к итогу	мың АҚШ доллары Тыс. дол-ларов США	қоры-тынды-сына пайызбен в про-центах к итогу	мың АҚШ доллары Тыс. дол-ларов США	қоры-тынды-сына пайызбен в про-центах к итогу	мың АҚШ доллары Тыс. дол-ларов США	қоры-тынды-сына пайызбен в про-центах к итогу	мың АҚШ доллары Тыс. дол-ларов США	қоры-тынды-сына пайызбен в про-центах к итогу	
32	Илеу және бояу экстракттары; таниндер және олардың туындылары; бояғыштар, пигменттер және өзге де бояу заттары; Сырлар мен лактар; тығыздағыштар мен өзге де мастикалар; полиграфиялық сыр, сия, тушь			0,1	0,0	3,8	0,0	0,2	0,0	0,6	0,0	Экстракты дубильные или красильные; танины и их производные; красители, пигменты и прочие красящие вещества; краски и лаки; шпатлевки и прочие мастики; типографская краска, чернила, тушь
33	Эфирлік майлар және резиноидтер; парфюмерлік, косметикалық немесе иіс заттар			0,0	0,0					0,2	0,0	Эфирные масла и резиноиды; парфюмерные, косметические или туалетные средства
34	Сабын, беттік органикалық белсенді заттар, жуу заттары, майлау материалдары, жапсыруға не дайын балауыздар, балауыз шамдар және ұқсас бұйымдар, жабыстыруға арналған пасталар, пластелин, және ғаныш негізінде «тіс дөрігерлік балауыз»	0,5	0,0			5,0	0,0			0,9	0,0	Мыло, поверхностно-активные органические вещества, моющие средства, смазочные материалы, искусственные и готовые воски, свечи и аналогичные изделия, пластилин, «зубоврачебный воск» и зубоврачебные составы на основе гипса
35	Белоктық заттар: өзгертілген крахмалдар; желімдер;	0,7	0,0	0,1	0,0					0,0	0,0	Белковые вещества; модифицированные крахмалы; клеи; ферменты
38	Өзге де химиялық өнімдер			128,4	0,0	49,0	0,0	6,0	0,0	3,2	0,0	Прочие химические продукты
39	Пластмассалар және олардан жасалған бұйымдар	3,0	0,0	4,4	0,0	10,8	0,0	58,6	0,0	22,0	0,0	Пластмассы и изделия из них
40	Көксағыз, резеңке және олардан жасалған бұйымдар	108,5	0,0	23,8	0,0	23,5	0,0	85,4	0,0	70,2	0,0	Каучук, резина и изделия из них
41	Өңделмеген терілер (табиғи үлбірден басқа) және иленген бұлғары	3 923,1	0,0	1 581,1	0,0	1 759,7	0,0	4 225,5	0,1	4 886,2	0,1	Необработанные шкуры (кроме натурального меха) и выделанная кожа
42	Былғарыдан жасалған бұйымдар; ер-тұрман											Изделия из кожи; шорно-седельные изделия и упряжь; дорожные принадлежности, дамские сумки и аналогичные им товары; изделия из кишок животных (кроме волокон из фиброина шелкопряда)
43	Табиғи және жасанды үлбір; одан жасалған бұйымдар	0,4	0,0	1,8	0,0	422,9	0,0	260,7	0,0	44,3	0,0	Натуральный и искусственный мех; изделия из него
44	Сүрек және одан жасалған бұйымдар; сүрек көмірі	0,9	0,0	3,4	0,0	17,0	0,0	135,0	0,0	44,7	0,0	Древесина и изделия из нее; древесный уголь
45	Тығын және одан жасалған бұйымдар			0,4	0,0	1,8	0,0	40,8	0,0	7,6	0,0	
46	Қағаз және картон; қағаз массасынан, қағаздан немесе картоннан жасалған бұйымдар	1,8	0,0	1,5	0,0	1,9	0,0	51,8	0,0	1,0	0,0	Пробка и изделия из нее Бумага и картон; изделия из бумажной массы, бумаги или картона

Жалғасы		2012				2013		2014		2015		2016		Наименование страны-партнера, товарной группы	Продолжение
Тауар тобы-ның коды	Әріптес елдердің, тауар топтарының атаулары	мың АҚШ доллары тыс. дол-ларов США	қоры-тынды-сына пайызбен в про-центах к итогу	мың АҚШ доллары тыс. дол-ларов США	қоры-тынды-сына пайызбен в про-центах к итогу	мың АҚШ доллары тыс. дол-ларов США	қоры-тынды-сына пайызбен в про-центах к итогу	мың АҚШ доллары тыс. дол-ларов США	қоры-тынды-сына пайызбен в про-центах к итогу	мың АҚШ доллары тыс. дол-ларов США	қоры-тынды-сына пайызбен в про-центах к итогу				
49	Баспа кітаптары, газеттер, репродукциялар және полиграфия өнеркәсібінің басқа да бұйымдары; қолжазбалар, машинкамен басылған мәтіндер және жоспарлар	6,6	0,0	12,3	0,0	16,9	0,0	134,4	0,0	19,3	0,0	0,0	0,0	Печатные книги, газеты, репродукции и другие изделия полиграфической промышленности; рукописи, машинописные тексты и планы	
51	Жүн, жануарлардың жіңішке немесе жуан қылдары; иірімжіп және жылқының иірімінен жасалатын мата	826,3	0,0			462,5	0,0							Шерсть, тонкий или грубый волос животных; пряжа и ткань из конского волоса	
52	Мақта	1 844,1	0,0	1 344,7	0,0	1 230,6	0,0	881,8	0,0	420,5	0,0	0,0	0,0	Хлопок	
59	Сіңірілген, жабындысы бар немесе қатырмаланған тоқыма материалдары; техникалық мақсаттағы тоқыма бұйымдары	0,2	0,0			0,0	0,0			1,0	0,0	0,0	0,0	Текстильные материалы, пропитанные, с покрытием или дублированные; текстильные изделия технического назначения	
61	Машиннамен немесе қолмен тоқылған трикотаж киімдер және киімдердің керек-жарактары			7,4	0,0	62,2	0,0	72,6	0,0	0,3	0,0	0,0	0,0	Предметы одежды и принадлежности к одежде трикотажные машинного или ручного вязания	
62	Машиннамен немесе қолдан тоқылған трикотаж киімінен басқа киім заттары және киімдердің керек-жарактары					359,1	0,0	297,3	0,0	19,9	0,0	0,0	0,0	Предметы одежды и принадлежности к одежде, кроме трикотажных машинного или ручного вязания	
63	Басқа да дайын тоқыма бұйымдары; жиынтықтар; бұрын тұтынылған киімдер мен тоқыма бұйымдары; ескі-құсқылар	4,7	0,0	9,8	0,0	7,5	0,0	9,1	0,0	16,8	0,0	0,0	0,0	Прочие готовые текстильные изделия; наборы; одежда и текстильные изделия, бывшие в употреблении; тряпье	
64	Аяқ киімдер, қоныштар мен оған ұқсас бұйымдар; олардың бөліктері	0,1	0,0	3,8	0,0	167,3	0,0	232,7	0,0	103,2	0,0	0,0	0,0	Обувь, гетры и аналогичные изделия; их детали	
65	Бас киімдер мен олардың бөліктері	0,1	0,0	0,2	0,0	0,1	0,0	11,8	0,0	0,0	0,0	0,0	0,0	Головные уборы и их части	
66	Қолшатырлар, күннен қорғайтын шатырлар, таяқтар, таяқ-орындықтар, бишіктер, салт атпен жүруге арналған қамшылар және олардың бөліктері			0,0	0,0			16,2	0,0					Зонты, солнцезащитные зонты, трости, трости-сиденья, хлысты, кнуты для верховой езды и их части	
68	Тастан, гипстен, цементтен, асбестен, слюдадан немесе ұқсас материалдардан жасалған бұйымдар	1,9	0,0	1,9	0,0	3,7	0,0	0,4	0,0	1,9	0,0	0,0	0,0	Изделия из камня, гипса, цемента, асбеста, слюды или аналогичных материалов	
69	Қыш бұйымдар	0,2	0,0	0,2	0,0			59,6	0,0					Керамические изделия	
70	Шыны және одан жасалған бұйымдар			2,9	0,0	23,2	0,0	1,9	0,0	0,1	0,0	0,0	0,0	Стекло и изделия из него	

Тауар тобының коды Код товарной группы	Әріптес елдердің, тауар топтарының атаулары	2012		2013		2014		2015		2016		Наименование страны-партнера, товарной группы
		мың АҚШ доллары тыс. дол- ларов США	қоры- тынды- сына пайызбен в про- центах к итогу	мың АҚШ доллары тыс. дол- ларов США	қоры- тынды- сына пайызбен в про- центах к итогу	мың АҚШ доллары тыс. дол- ларов США	қоры- тынды- сына пайызбен в про- центах к итогу	мың АҚШ доллары тыс. дол- ларов США	қоры- тынды- сына пайызбен в про- центах к итогу	мың АҚШ доллары тыс. дол- ларов США	қоры- тынды- сына пайызбен в про- центах к итогу	
	Табиғи немесе қолпастылған інжу, қымбат бағалы немесе жартылай қымбат бағалы тастар, қымбат бағалы металдар, қымбат бағалы металл жалатылған металдар және олардан жасалған бұйымдар: бижутерия;											Жемчуг природный или культивированный, драгоценные или полудрагоценные камни, драгоценные металлы, металлы, плакированные драгоценными металлами, и изделия из них; бижутерия;
71	тиындар	59 031,5	0,4	9 338,5	0,1	2 118,4	0,0	1 184,1	0,0	1 201,0	0,0	Черные металлы
72	Қара металдар	51 258,7	0,3	45 785,6	0,3	28 038,8	0,2	22 503,6	0,3	22 840,5	0,3	
73	Қара металдардан жасалған бұйымдар	171,5	0,0	1 807,7	0,0	422,5	0,0	1 095,3	0,0	1 185,2	0,0	Изделия из черных металлов
74	Мыс және одан жасалған бұйымдар	132,9	0,0	43,2	0,0	2 951,0	0,0	856,7	0,0	0,1	0,0	Медь и изделия из нее
75	Никель және одан жасалған бұйымдар					66,1	0,0	191,9	0,0	49,8	0,0	Никель и изделия из него
76	Алюминий және одан жасалған бұйымдар			0,8	0,0	0,1	0,0	15 205,7	0,2	51 061,3	0,7	Алюминий и изделия из него
82	Қымбат бағалы емес металдардан жасалған құрал-жабдықтар, керек-жарақтар, пышақ бұйымдары, қасықтар және шаншықтар; олардың қымбат бағалы емес металдардан жасалған бөліктері	63,3	0,0	66,7	0,0	84,8	0,0	81,6	0,0	36,1	0,0	Инструменты, приспособления, ножевые изделия, ложки и вилки из недрагоценных металлов; их части из недрагоценных металлов
83	Қымбат бағалы емес металдардан жасалған өзге де бұйымдар	2,0	0,0	0,2	0,0	4,5	0,0	37,6	0,0	2,1	0,0	Прочие изделия из недрагоценных металлов
84	Ядролық реакторлар, қазандар, жабдықтар мен механикалық құрылғылар; олардың бөліктері	4 017,2	0,0	16 772,2	0,1	1 095,0	0,0	883,9	0,0	12 845,2	0,2	Реакторы ядерные, котлы, оборудование и механические устройства; их части
85	Электр машинкалары мен жабдықтар, олардың бөліктері; дыбыс жазғыш және дыбыс шығарғыш аппараттар, телевизиялық бейнені мен дыбысты жазуға және шығаруға арналған аппараттар, олардың бөліктері мен керек-жарақтары	1 201,9	0,0	1 084,1	0,0	368,1	0,0	822,3	0,0	4 619,6	0,1	Электрические машины и оборудование, их части; звукозаписывающая и звуковоспроизводящая аппаратура, аппаратура для записи и воспроизведения телевизионного изображения и звука, их части и принадлежности
86	Темір жол локомотивтері немесе трамвайдың моторлы вагондары, жылжымалы құрам және олардың бөліктері; жол жабдықтары мен темір жолдарға немесе трамвай жолдарына арналған құрылғылар және олардың бөліктері; механикалық (электромеханикалық) қоса алғанда) сигналдық құрылғылардың барлық түрлері	7,4	0,0	98,8	0,0	12,7	0,0	0,8	0,0	38,4	0,0	Железнодорожные локомотивы или моторные вагоны трамвая, подвижной состав и их части; путевое оборудование и устройства для железных дорог или трамвайных путей и их части; механическое (включая электромеханическое) сигнальное оборудование всех видов

Жалғасы		Продолжение											
Тауар тобының коды Код товарной группы	Әріптес елдердің, тауар топтарының атаулары	2012		2013		2014		2015		2016		Наименование страны-партнера, товарной группы	
		мың АҚШ доллары Тыс. дол- ларов США	қоры- тынды- сына пайызбен в про- центах к итогу	мың АҚШ доллары Тыс. дол- ларов США	қоры- тынды- сына пайызбен в про- центах к итогу	мың АҚШ доллары Тыс. дол- ларов США	қоры- тынды- сына пайызбен в про- центах к итогу	мың АҚШ доллары Тыс. дол- ларов США	қоры- тынды- сына пайызбен в про- центах к итогу				
87	Теміржол немесе трамвай жылжымалы құрамынан басқа, жермен жүретін көлік құралдары және олардың бөліктері мен керек-жарақтары	1 780,4	0,0	650,3	0,0	170,5	0,0	335,1	0,0	5 698,4	0,1	Средства наземного транспорта, кроме железнодорожного или трамвайного подвижного состава, и их части и принадлежности	
88	Ұшу аппараттары, ғарыш аппараттары және олардың бөлшектері	144,3	0,0	0,8	0,0					41,9	0,0	Летательные аппараты, космические аппараты, и их части	
89	Кемелер, қайықтар және жүзгіш конструкциялар			3,4	0,0	24 635,5	0,2	20,0	0,0	307,4	0,0	Суда, лодки и плавучие конструкции	
90	Оптикалық, фотографиялық, кинемотографиялық, өлшеу, бақылау, дәл өлшеу, медициналық немесе хирургиялық құрал-жабдықтар мен аппараттар; олардың бөліктері мен керек-жарақтары	241,2	0,0	968,8	0,0	311,8	0,0	494,0	0,0	781,1	0,0	Инструменты и аппараты оптические, фотографические, кинематографические, измерительные, контрольные, прецизионные, медицинские или хирургические; их части и принадлежности	
91	Барлық түрдегі сағаттар және олардың бөлшектері	0,3	0,0	0,0	0,0			0,0	0,0			Часы всех видов и их части	
92	Музыкалық аспаптар; олардың бөлшектері мен керек-жарақтары			0,5	0,0			0,3	0,0			Инструменты музыкальные; их части и принадлежности	
94	Жиназ, төсек керек-жарақтары, матрацтар, матрацтық негіздері, диван жастықтары және ұқсас жиназдық керек-жарақтары; басқа жерде аталмаған немесе енгізілмеген шамдар мен жарықтандыру жабдықтары; аты немесе атауы немесе мекен-жайы көрсетілген	240,9	0,0	14,8	0,0	17,4	0,0	18,3	0,0	531,7	0,0	Мебель; постельные принадлежности, матрацы, основы матрацные, набивные принадлежности мебели; лампы и осветительное оборудование, световые вывески, световые таблички и аналогичные изделия, сборные строительные конструкции	
95	Ойыншықтар, ойындар және спорт мүкәммәлі; олардың бөлшектері мен керек-жарақтары	0,4	0,0	1,6	0,0			0,8	0,0	0,4	0,0	Игрушки, игры и спортивный инвентарь; их части и принадлежности	
96	Әртүрлі дайын бұйымдар	0,1	0,0	0,3	0,0	5,8	0,0	17,9	0,0	0,1	0,0	Разные готовые изделия	
97	Өнер шығармалары, коллекциялық заттар және антиквариат	0,1	0,0	2,4	0,0	0,5	0,0			2,9	0,0	Произведения искусства, предметы коллекционирования и антиквариат	
99	Өзгелері	975 556,4	100,0	1 034 870,8	100,0	1 037 528,9	100,0	1 174 452,1	100,0	835 730,4	100,0	Прочие импорт	
01	Тірі жануарлар	35,2	0,0	9,4	0,0	4,7	0,0	3,4	0,0			Живые животные	
02	Ет және тағамдық қосымша ет өнімдері	1 021,1	0,1	590,5	0,1	312,8	0,0	104,3	0,0	386,4	0,0	Мясо и пищевые мясные субпродукты	
03	Балық және шаянтектер, ұлулар және басқа да су омыртқасыздары	0,2	0,0	5,1	0,0	0,6	0,0	0,1	0,0	0,5	0,0	Рыба и ракообразные, моллюски и другие водные беспозвоночные	

Жалғасы	Тәуар тобының коды Товарной группы	Әріптес елдердің, тәуар топтарының атаулары	2012		2013		2014		2015		2016		Наименование страны-партнера, товарной группы
			мың АҚШ доллары тыс. дол- ларов США	қоры- тынды- сына пайызбен в про- центах к итогу	мың АҚШ доллары тыс. дол- ларов США	қоры- тынды- сына пайызбен в про- центах к итогу	мың АҚШ доллары тыс. дол- ларов США	қоры- тынды- сына пайызбен в про- центах к итогу	мың АҚШ доллары тыс. дол- ларов США	қоры- тынды- сына пайызбен в про- центах к итогу	мың АҚШ доллары тыс. дол- ларов США	қоры- тынды- сына пайызбен в про- центах к итогу	
		Басқа жерде аталмаған немесе енгізілмеген сүт өнімдері; құстардың жұмыртқалары; табиғи бал; жануарлардан алынатын тамақ өнімдері	1 908,7	0,2	1 959,4	0,2	2 626,3	0,3	2 379,6	0,2	1 572,7	0,2	Молочная продукция: яйца птиц; мед натуральный; пищевые продукты животного происхождения, в другом месте не поименованные или не включенные
04		Жануарлардан алынатын басқа жерде аталмаған немесе енгізілмеген өнімдер	6,2	0,0	4,0	0,0	1,8	0,0	4,1	0,0	2,2	0,0	Продукты животного происхождения, в другом месте не поименованные или не включенные
05		Тірі ағаштар және басқа да өсімдіктер; пияздар және өсімдіктердің өзге де ұқсас бөліктері, кесіп алынған	237,1	0,0	1 956,1	0,2	2 179,2	0,2	1 601,4	0,1	3 890,6	0,5	Живые деревья и другие растения; луковичы, корни и прочие аналогичные части растений; срезанные цветы и декоративная зелень
06		Гүлдер және сәндік өсімдіктер	231,3	0,0	271,7	0,0	287,3	0,0	186,7	0,0	182,8	0,0	Овощи и некоторые съедобные корнеплоды и клубнеплоды
07		Көкөністер және кейбір жеуге жарайтын тамыр тұқымдары мен түйнек жемістер	3 924,2	0,4	4 767,0	0,5	4 115,4	0,4	4 151,1	0,4	3 179,7	0,4	Съедобные фрукты и орехи; кожура и корки цитрусовых или дынь
08		Жеуге жарайтын жемістер мен жаңғақтар; цитрустардың қабықшалары немесе қауындылардың тамырлары	1 722,6	0,2	2 389,0	0,2	2 279,7	0,2	1 617,1	0,1	1 590,4	0,2	Кофе, чай, мате или парагавайский чай, и пряности
09		Кофе, шай, мате немесе парагавай шайы және тәттілер	134,1	0,0	56,7	0,0	141,1	0,0	268,7	0,0	181,4	0,0	Злаки
10		Дақылдар	23,3	0,0	48,0	0,0	33,5	0,0	74,3	0,0	125,8	0,0	Продукция мукомольно- крупяной промышленности; солод; крахмал; инулин; пшеничная клейковина
11		Ұн тарту-жарма өнеркәсібі өнімдері; мия; крахмал; инулин; бидай дәнінің маңызы Майлы тұқымдар мен жемістер; өзге де тұқымдар, жемістер және астық; дәрілік өсімдіктер мен техникалық мақсаттарға арналған өсімдіктер; сабан және жемшөп	1 512,5	0,2	1 616,5	0,2	1 862,4	0,2	1 041,7	0,1	802,9	0,1	Масличные семена и плоды; прочие семена, плоды и зерно; лекарственные растения и растения для технических целей; солома и фураж
12		Табиги тазааланбаған малшайыр; камедтер, шайырлар және өзге де өсімдік шырындары мен экстракттары	715,1	0,1	331,1	0,0	771,7	0,1	506,1	0,0	603,0	0,1	Шеллак природный неочищенный; камеди, смолы и прочие растительные соки и экстракты
13		Өрме бұйымдарды дайындауға арналған өсімдік материалдары; басқа жерде аталмаған немесе енгізілмеген өсімдіктен алынатын өзге де өнімдер											Растительные материалы для изготовления плетеных изделий; прочие продукты растительного происхождения, в другом месте не поименованные или не включенные
14		Жануарлардан немесе өсімдіктерден алынатын тоң майлар мен майлар және оларды ажырату өнімдері; дайын тамақтық тоң майлар; жануарлардан немесе өсімдіктерден алынатын балауыздар	555,4	0,1	886,0	0,1	633,6	0,1	648,4	0,1	915,4	0,1	Жиры и масла животного или растительного происхождения и продукты их расщепления; готовые пищевые жиры; воски животного или растительного происхождения

Жалғасы		2012				2013		2014		2015		2016		Продолжение	
		мың АҚШ доллары Тыс. дол- ларов США	қоры- тынды- сына пайызбен в про- центах к итогу	мың АҚШ доллары Тыс. дол- ларов США	қоры- тынды- сына пайызбен в про- центах к итогу	мың АҚШ доллары Тыс. дол- ларов США	қоры- тынды- сына пайызбен в про- центах к итогу	мың АҚШ доллары Тыс. дол- ларов США	қоры- тынды- сына пайызбен в про- центах к итогу						
Тауар тобының коды	Әріптес елдердің, тауар топтарының атаулары	Наименование страны-партнера, товарной группы													
товар- ной группы															
	Еттен, балықтан немесе шаян тұқымдастардан, моллюскілерден немесе басқа да судағы омыртқасыздардан жасалған дайын өнімдер	101,1	0,0	176,6	0,0	126,5	0,0	113,4	0,0	333,7	0,0		Готовые продукты из мяса, рыбы или ракообразных, моллюсков или прочих водных беспозвоночных		
16	Қант және қанттан жасалған кондитерлік өнімдер	245,5	0,0	215,1	0,0	215,3	0,0	226,9	0,0	124,8	0,0		Сахар и кондитерские изделия из сахара		
17	Какао және одан жасалған өнімдер	708,5	0,1	1 530,9	0,1	1 242,6	0,1	1 233,0	0,1	1 467,8	0,2		Какао и продукты из него		
18	Дәнді дақылдардың дәнінен, ұннан, крахмалдан немесе сүттен жасалған дайын өнімдер; ұннан жасалған өнімдер; кондитерлік өнімдер	2 254,2	0,2	2 507,0	0,2	2 596,5	0,3	1 663,6	0,1	1 659,7	0,2		Готовые продукты из зерна злаков, муки, крахмала или молока; мучные кондитерские изделия		
19	Көкөністердің, жемістердің, жаңғақтардың немесе өсімдіктердің өзге де бөліктерінен өңделген өнімдер	1 629,6	0,2	1 430,7	0,1	1 267,7	0,1	1 123,2	0,1	883,7	0,1		Продукты переработки овощей, фруктов, орехов или прочих частей растений		
20	Әртүрлі тағам өнімдері	3 932,9	0,4	7 862,1	0,8	8 137,4	0,8	7 295,2	0,6	6 170,5	0,7		Разные пищевые продукты		
21	Алкогольді және алкогольсіз сусындар мен сірке қышқылы	12 407,8	1,3	15 857,6	1,5	14 138,3	1,4	8 815,1	0,8	7 017,3	0,8		Алкогольные и безалкогольные напитки и уксус		
22	Тамақ өнеркәсібінің қалдықтары мен тастандылары; малға арналған дайын жемшөп	134,0	0,0	144,4	0,0	310,4	0,0	345,5	0,0	292,0	0,0		Остатки и отходы пищевой промышленности; готовые корма для животных		
23	Темекі мен өнеркәсіптік темекі алмастырыштар	2 260,1	0,2	1 694,4	0,2	1 328,4	0,1	739,8	0,1	799,5	0,1		Табак и промышленные заменители табака		
24	Тұз; күкірт; топырақ пен тас; сылау материалдары, әк	193,7	0,0	109,0	0,0	598,9	0,1	588,0	0,1	61,1	0,0		Соль; сера; земли и камень; штукатурные материалы, известь и цемент		
25	тастары мен цемент	1,4	0,0	11,9	0,0					0,1	0,0		Руды, шлак и зола		
26	Кендер, қож және күлдер												Топливо минеральное, нефть и продукты их перегонки; битуминозные вещества; воски минеральные		
27	Минералдық отын, мұнай және олардан айырылып алынатын өнімдер; битоминозды заттар; минералды балауыздар	5 157,4	0,5	15 723,3	1,5	23 509,2	2,3	8 429,9	0,7	11 051,0	1,3		Продукты неорганической химии; соединения неорганические или органические драгоценных металлов, редкоземельных металлов, радиоактивных элементов или изотопов		
28	Органикалық емес химия өнімдері; органикалық емес немесе органикалық қымбат бағалы металдардың, жерде сирек кездесетін металдардың, радиоактивтік элементтердің немесе изотоптардың қосылыстары	735,1	0,1	766,4	0,1	951,9	0,1	315,5	0,0	286,5	0,0		Органические химические соединения		
29	Органикалық химиялық қосылыстар	1 275,3	0,1	1 624,7	0,2	1 394,7	0,1	1 526,1	0,1	2 087,8	0,2		Фармацевтическая продукция		
30	Фармацевтикалық өнім	57 706,9	5,9	51 325,5	5,0	50 423,7	4,9	43 209,7	3,7	40 323,6	4,8		Удобрения		
31	Тыңайтқыштар	211,7	0,0	257,5	0,0	527,9	0,1	251,5	0,0	390,4	0,0		Экстракты дубильные или красильные; танины и их производные; красители, пигменты и прочие красящие вещества; краски и лаки; шпатлевки и прочие мастики; типографская краска, чернила, тушь		
32	Илеу және бояу экстракттары; таниндер және олардың туындылары; бояғыштар, пигменттер және өзге де бояу заттары; сырлар мен лактар; тығыздағыштар мен өзге де мастикалар; полиграфиялық сыр, сия, тушь	5 595,3	0,6	8 248,2	0,8	8 528,2	0,8	4 496,7	0,4	3 170,0	0,4				

Тауар тобының коды Товар-ной группы	Әріптес елдердің, тауар топтарының атаулары	2012		2013		2014		2015		2016		Наименование страны-партнера, товарной группы
		Мың АҚШ доллары тыс. дол-ларов США	қоры-тынды-сына пайызбен в про-центах к итогу	мың АҚШ доллары тыс. дол-ларов США	қоры-тынды-сына пайызбен в про-центах к итогу	мың АҚШ доллары тыс. дол-ларов США	қоры-тынды-сына пайызбен в про-центах к итогу	мың АҚШ доллары тыс. дол-ларов США	қоры-тынды-сына пайызбен в про-центах к итогу	мың АҚШ доллары тыс. дол-ларов США	қоры-тынды-сына пайызбен в про-центах к итогу	
33	Эфирлік майлар және резиноидтер; парфюмерлік, косметикалық немесе иіс заттар	13 634,1	1,4	14 309,4	1,4	14 107,4	1,4	10 886,3	0,9	8 569,1	1,0	Эфирные масла и резиноиды; парфюмерные, косметические или туалетные средства
34	Сабын, беттік органикалық белсенді заттар, жуу заттары, майлау материалдары, жапсыруға не дайын балауыздар, балауыз шамдар және ұқсас бұйымдар, жабыстыруға арналған пасталар, пластелин, және ғаныш негізінде «тіс дөрігерлік балауыз»	3 179,7	0,3	3 329,9	0,3	3 008,0	0,3	1 919,1	0,2	1 591,4	0,2	Мыло, поверхностно-активные органические вещества, моющие средства, смазочные материалы, искусственные и готовые воски, свечи и аналогичные изделия, пластилин, «зубоврачебный воск» и зубоочистительные составы на основе гипса
35	Белоктық заттар; өзгертілген крахмалдар; желімдер; ферменттер	189,0	0,0	550,3	0,1	730,1	0,1	508,8	0,0	698,3	0,1	Белковые вещества; модифицированные крахмалы; клеи; ферменты
36	Жарығыш заттар; пиротехникалық бұйымдар; сіріңкелер;лирофорлық қорытпалар; кейбір жанғыш заттар	0,5	0,0	137,3	0,0	15,5	0,0	4,0	0,0			Взрывчатые вещества; пиротехнические изделия; спички; пирофорные сплавы; некоторые горючие вещества Фото и кинотовары
		295,6	0,0	76,3	0,0	141,9	0,0	95,4	0,0	45,8	0,0	
37	Фото және кино тауарлары	9 001,7	0,9	11 160,4	1,1	16 088,7	1,6	14 556,3	1,2	9 862,9	1,2	Прочие химические продукты
38	Өзге де химиялық өнімдер											Пластмассы и изделия из них
39	Жасалған бұйымдар	15 690,6	1,6	22 726,2	2,2	18 478,0	1,8	14 105,6	1,2	15 565,6	1,9	Каучук, резина и изделия из них
40	Көксағыз, резеңке және олардан жасалған бұйымдар	8 491,0	0,9	10 899,1	1,1	5 870,0	0,6	5 483,8	0,5	6 445,3	0,8	Неообработанные шкуры (кроме натурального меха) и выделанная кожа
41	Өңделмеген терілер (табиғи үлбірден басқа) және иленген былғары	482,5	0,0	815,8	0,1	416,0	0,0	213,7	0,0	201,1	0,0	Изделия из кожи; шорно-сидельные изделия и упряжь; дорожные принадлежности, дамские сумки и аналогичные им товары; изделия из кишок животных (кроме волокон из фиброина шелкопряда)
42	Былғарыдан жасалған бұйымдар; ер-тұрман бұйымдары және әбзел; жол керек-жарақтары, әйел сөмкелері және ұқсас тауарлар; сәмкілер және ішектерінен жасалған бұйымдар (жібек көбелегі фибрионынан басқа)	5 220,3	0,5	9 022,5	0,9	7 338,0	0,7	5 106,7	0,4	4 400,0	0,5	Натуральный и искусственный мех; изделия из него
43	Табиғи және жасалды үлбір; одан жасалған бұйымдар	1 392,0	0,1	1 427,9	0,1	1 357,5	0,1	879,6	0,1	1 089,5	0,1	Древесина и изделия из нее; древесный уголь
44	Сүрек және одан жасалған бұйымдар; сүрек көмірі	10 955,2	1,1	10 980,7	1,1	12 839,8	1,2	7 737,3	0,7	5 561,0	0,7	Пробка и изделия из нее
45	Тығын және одан жасалған бұйымдар	0,3	0,0	2,6	0,0	36,5	0,0	0,2	0,0	0,9	0,0	Изделия из соломы, альфы или прочих материалов для плетения; корзиночные изделия и плетеные изделия
46	Сабаннан жасалған бұйымдар, альфалар немесе тоқу үшін өзге де материалдар; себет бұйымдар және тоқылатын бұйымдар	4,5	0,0	10,9	0,0	4,2	0,0	6,3	0,0	4,2	0,0	



Жалғасы		Продолжение										
Тауар тобының коды Код товарной группы	Әріптес елдердің, тауар топтарының атаулары	2012		2013		2014		2015		2016		Наименование страны-партнера, товарной группы
		мың АҚШ доллары тыс. дол-ларов США	қоры-тынды-сына пайызбен в про-центах к итогу	мың АҚШ доллары тыс. дол-ларов США	қоры-тынды-сына пайызбен в про-центах к итогу	мың АҚШ доллары тыс. дол-ларов США	қоры-тынды-сына пайызбен в про-центах к итогу	мың АҚШ доллары тыс. дол-ларов США	қоры-тынды-сына пайызбен в про-центах к итогу	мың АҚШ доллары тыс. дол-ларов США	қоры-тынды-сына пайызбен в про-центах к итогу	
	Сүректен немесе басқа да талшықты целлюлоза материалдарынан жасалған масса; калыпқа түсірілетін қағаздар немесе картон	156,0	0,0	1 085,5	0,1							Масса из древесины или из других волокнистых целлюлозных материалов; регенирируемые бумага или картон (макулатура и отходы) Бумага и картон; изделия из бумажной массы, бумага или картона
47	Қағаз және картон; қағаз массасынан, қағаздан немесе картоннан жасалған бұйымдар	9 708,3	1,0	13 367,0	1,3	10 904,3	1,1	6 132,0	0,5	4 489,5	0,5	
48	Баспа кітаптары, газеттер, репродукциялар және басқа да бұйымдары;											
49	қолжазбалар, машинкамен басылған мәтіндер және жоспарлар	1 496,2	0,2	2 859,4	0,3	27 125,5	2,6	660,0	0,1	676,6	0,1	
50	Жібек	15,3	0,0	7,5	0,0	35,1	0,0	21,4	0,0	19,8	0,0	
	Жүн, жануарлардың жіңішке немесе жуан қылдары; иірімжіп және жылқының басынан жасалатын мата	0,5	0,0	12,0	0,0	7,4	0,0	34,0	0,0	118,5	0,0	
51	Мақта	44,5	0,0	46,8	0,0	229,9	0,0	72,0	0,0	53,6	0,0	Шерсть, тонкий или грубый волос животных; пряжа и ткань из конского волоса Хлопок Прочие растительные текстильные волокна; бумажная пряжа и ткани из бумажной пряжи Химические нити Химические волокна
52	Өзге де өсімдік тоқыма талшықтары; қағаз иірімжібі және қағаз иірімжібінен жасалған маталар	18,1	0,0	13,4	0,0	194,9	0,0	14,0	0,0	20,1	0,0	
53	Химиялық жіптер	133,5	0,0	143,2	0,0	1 464,2	0,1	67,0	0,0	467,8	0,1	
54	Химиялық талшықтар	98,4	0,0	251,5	0,0	316,9	0,0	196,0	0,0	116,8	0,0	
55	Мақта, киіз немесе фетр және мата емес материалдар; арнайы иірімжіп; жіңішке жіптер, жіптер, арқандар және тростар мен олардан жасалған бұйымдар	1 239,2	0,1	2 414,0	0,2	400,1	0,0	197,0	0,0	877,5	0,1	Вата, войлок или фетр и нетканые материалы; специальная пряжа; бечевки, веревки, канаты и тросы и изделия из них
56	Кілемдер және еденге төселетін өзге де тоқыма бұйымдар	932,6	0,1	982,2	0,1	1 446,8	0,1	298,1	0,0	305,6	0,0	Ковры и прочие текстильные напольные покрытия Специальные ткани; тафтинговые текстильные материалы; кружева; гобелены; отделочные материалы; вышивки
57	Арнайы маталар; тафтинктік тоқыма материалдары; шілтерлер, гобелендер; әрлеу материалдары; кестелер	102,5	0,0	89,8	0,0	78,4	0,0	84,5	0,0	87,4	0,0	Текстильные материалы, пропитанные, с покрытием или дублированные; текстильные изделия технического назначения
58	Сіңірілген, жабындысы бар немесе қатырмаланған тоқыма материалдары; техникалық мақсаттағы тоқыма бұйымдары	552,3	0,1	641,1	0,1	693,2	0,1	559,5	0,0	562,0	0,1	Трикотажные полотна машинного или ручного вязания
59	Машинамен немесе қолмен тоқылған трикотаж жаймалар	59,1	0,0	77,7	0,0	90,0	0,0	41,9	0,0	59,4	0,0	
60												



Тәуар тобының коды Әріпес елдердің, тауар топтарының атаулары	2012		2013		2014		2015		2016		Наименование страны-партнера, товарной группы
	мың АҚШ доллары Тыс. дол- ларов США	қоры- тынды- сына пайызбен в про- центах к итогу	мың АҚШ доллары Тыс. дол- ларов США	қоры- тынды- сына пайызбен в про- центах к итогу	мың АҚШ доллары Тыс. дол- ларов США	қоры- тынды- сына пайызбен в про- центах к итогу	мың АҚШ доллары Тыс. дол- ларов США	қоры- тынды- сына пайызбен в про- центах к итогу	мың АҚШ доллары Тыс. дол- ларов США	қоры- тынды- сына пайызбен в про- центах к итогу	
Машинамен немесе қолмен тоқылған трикотаж киімдер және киімдердің керек-жарактары											Предметы одежды и принадлежности к одежде трикотажные машинного или ручного вязания
61 жарактары	8 725,1	0,9	12 152,2	1,2	9 485,1	0,9	7 882,4	0,7	6 908,1	0,8	
Машинамен немесе қолдан тоқылған трикотаж киімінен басқа киім заттары және киімдердің керек-жарактары											Предметы одежды и принадлежности к одежде, кроме трикотажных машинного или ручного вязания
62 Басқа да дайын тоқыма бұйымдары; жиынтықтар; бұрын тұтынылған киімдер мен тоқыма бұйымдары; ескі-құскылар	14 513,2	1,5	18 777,0	1,8	18 184,2	1,8	15 426,4	1,3	11 716,6	1,4	
63 Аяқ киімдер, қоныштар мен оған ұқсас бұйымдар; олардың бөліктері	2 002,6	0,2	2 635,0	0,3	1 130,8	0,1	627,5	0,1	666,4	0,1	Прочие готовые текстильные изделия; наборы; одежда и текстильные изделия, бывшие в употреблении; тряпье
64 Бас киімдер мен олардың бөліктері	11 983,6	1,2	19 715,6	1,9	16 794,1	1,6	12 493,3	1,1	11 227,7	1,3	Обувь, гетры и аналогичные изделия; их детали
65 Қолшатырлар, күннен қорғайтын шатырлар, таяқтар, таяқ-орындықтар, бишіктер, салт атпен жүруге арналған қамшылар және олардың бөліктері	408,1	0,0	782,8	0,1	527,8	0,1	366,4	0,0	323,1	0,0	Головные уборы и их части
66 Өңделген қауырсындар мен мамық және қауырсындардан немесе мамықтан жасалған бұйымдар; жасанды гүлдер; адамның шашынан жасалған бұйымдар	9,5	0,0	20,2	0,0	51,7	0,0	35,9	0,0	35,8	0,0	Зонты, солнцезащитные зонты, трости, трости-сиденья, хлысты, кнуты для верховой езды и их части
67 Тастан, гипстен, цементтен, асбестен, слюдадан немесе ұқсас материалдардан жасалған бұйымдар	13,0	0,0	27,3	0,0	74,1	0,0	9,6	0,0	5,8	0,0	Обработанные перья и пух и изделия из перьев или пуха; искусственные цветы; изделия из человеческого волоса
68 Қыш бұйымдар	9 622,7	1,0	7 847,0	0,8	9 194,9	0,9	4 818,7	0,4	10 690,8	1,3	Изделия из камня, гипса, цемента, асбеста, слюды или аналогичных материалов
69 Шыны және одан жасалған бұйымдар	5 436,9	0,6	8 544,1	0,8	6 578,2	0,6	5 229,1	0,4	5 945,9	0,7	Керамические изделия
70 Табиғи немесе қоспатылған інжу, қымбат бағалы немесе жартылай қымбат бағалы тастар, қымбат бағалы металдар, қымбат бағалы металл жалатылған металдар және олардан жасалған бұйымдар; бижутерия;	5 823,3	0,6	5 798,7	0,6	3 957,2	0,4	2 846,7	0,2	3 747,1	0,4	Стекло и изделия из него Жемчуг природный или культивированный, драгоценные или полудрагоценные камни, драгоценные металлы, металлы, плакированные драгоценными металлами, и изделия из них; бижутерия; монеты
71 Қара металдар	2 409,9	0,2	3 072,9	0,3	2 036,3	0,2	2 244,9	0,2	3 429,8	0,4	Черные металлы
72 Қара металдардан жасалған бұйымдар	998,8	0,1	1 982,5	0,2	1 415,3	0,1	1 371,2	0,1	905,4	0,1	
73 Мыс және одан жасалған бұйымдар	172 613,2	17,7	101 829,1	9,8	132 794,3	12,8	111 943,9	9,5	145 553,2	17,4	Изделия из черных металлов
74 Никель және одан жасалған бұйымдар	1 684,0	0,2	1 991,6	0,2	1 889,0	0,2	2 377,4	0,2	1 097,1	0,1	Медь и изделия из нее
75 Бұйымдар	12 544,0	1,3	6 438,8	0,6	23 400,4	2,3	14 349,0	1,2	5 161,6	0,6	Никель и изделия из него

Жалғасы		2012				2013		2014		2015		2016		Продолжение
Тауар тобының коды	Әріптес елдердің, тауар топтарының атаулары	мың АҚШ доллары	қоры-тындысына пайызбен в процентах к итогу	мың АҚШ доллары	қоры-тындысына пайызбен в процентах к итогу	мың АҚШ доллары	қоры-тындысына пайызбен в процентах к итогу	мың АҚШ доллары	қоры-тындысына пайызбен в процентах к итогу	мың АҚШ доллары	қоры-тындысына пайызбен в процентах к итогу	мың АҚШ доллары	қоры-тындысына пайызбен в процентах к итогу	
76	Алюминий және одан жасалған бұйымдар	4 861,0	0,5	5 935,4	0,6	7 257,2	0,7	5 989,6	0,5	4 965,4	0,6	Алюминий и изделия из него		
78	Қорғасын және одан жасалатын бұйымдар	18,0	0,0	3,8	0,0	28,4	0,0	71,6	0,0			Свинец и изделия из него		
79	Мырыш және одан жасалатын бұйымдар	10,0	0,0	6,8	0,0	15,2	0,0	8,2	0,0	9,6	0,0	Цинк и изделия из него		
80	Қалайы және одан жасалатын бұйымдар			8,1	0,0	0,1	0,0			0,4	0,0	Олово и изделия из него		
81	Өзге де қымбат бағалы емес металдар; металл қышы; олардан жасалатын бұйымдар	19,5	0,0	176,3	0,0	21,9	0,0	32,8	0,0	234,7	0,0	Прочие драгоценные металлы; металлокерамика; изделия из них		
82	Қымбат бағалы емес металдардан жасалған құрал-жабдықтар, керек-жарақтар, пышақ бұйымдары, қасықтар және шанышқылар; олардың қымбат бағалы емес металдардан жасалған бөліктері	7 420,1	0,8	6 676,5	0,6	5 056,0	0,5	2 868,8	0,2	2 676,1	0,3	Инструменты, приспособления, ножевые изделия, ложки и вилки из драгоценных металлов; их части из драгоценных металлов		
83	Қымбат бағалы емес металдардан жасалған өзге де бұйымдар	4 392,6	0,5	4 730,8	0,5	3 367,6	0,3	3 016,2	0,3	2 196,8	0,3	Прочие изделия из драгоценных металлов		
84	Ядролық реакторлар, қазандар, жабдықтар мен механикалық құрылғылар; олардың бөліктері	276 957,0	28,4	381 362,3	36,9	322 196,5	31,1	575 329,5	49,0	321 618,1	38,5	Реакторы ядерные, котлы, оборудование и механические устройства; их части		
85	Электр машиналары мен жабдықтар, олардың бөліктері; дыбыс жазғыш және дыбыс шығарғыш аппараттар, телевизиялық бейнені мен дыбысты жазуға және шығаруға арналған аппараттар, олардың бөліктері мен керек-жарақтары	124 395,9	12,8	84 561,3	8,2	67 956,0	6,5	145 000,5	12,3	70 680,5	8,5	Электрические машины и оборудование, их части; звукозаписывающая и звуковоспроизводящая аппаратура, аппаратура для записи и воспроизведения телевизионного изображения и звука, их части и принадлежности		
86	Темір жол локомотивтері немесе трамвайдың моторлы вагондары, жылжымалы құрам және олардың бөліктері; жол жабдықтары мен темір жолдарға немесе трамвай жолдарына арналған құрылғылар және олардың бөліктері; механикалық (электромеханикалық) қоса алғанда) сигналдық құрылғылардың барлық түрлері	1 232,0	0,1	10 300,9	1,0	15 771,9	1,5	2 082,7	0,2	831,4	0,1	Железнодорожные локомотивы или моторные вагоны трамвая, подвижной состав и их части; путевое оборудование и устройства для железных дорог или трамвайных путей и их части; механическое (включая электромеханическое) сигнальное оборудование всех видов		
87	Теміржол немесе трамвай жылжымалы құрамынан басқа, жермен жүретін көлік құралдары және олардың бөліктері мен керек-жарақтары	14 066,5	1,4	13 826,0	1,3	23 631,1	2,3	12 657,9	1,1	16 406,2	2,0	Средства наземного транспорта, кроме железнодорожного или трамвайного подвижного состава, и их части и принадлежности		

Тауар тобының коды Товарно-товарной группы	Әріптес елдердің, тауар топтарының атаулары	2012		2013		2014		2015		2016		Наименование страны-партнера, товарной группы
		Мың АҚШ доллары тыс. дол-ларов США	қоры-тынды-сына пайызбен в про-центах к итогу	Мың АҚШ доллары тыс. дол-ларов США	қоры-тынды-сына пайызбен в про-центах к итогу	Мың АҚШ доллары тыс. дол-ларов США	қоры-тынды-сына пайызбен в про-центах к итогу	Мың АҚШ доллары тыс. дол-ларов США	қоры-тынды-сына пайызбен в про-центах к итогу	Мың АҚШ доллары тыс. дол-ларов США	қоры-тынды-сына пайызбен в про-центах к итогу	
	Ұшу аппараттары, ғарыш аппараттары және олардың бөлшектері	10 220,7	1,0	1 769,4	0,2	20 072,1	1,9	926,0	0,1	1 682,9	0,2	Летательные аппараты, космические аппараты, и их части
88	Кемелер, қайықтар және жүзгіш конструкциялар	877,3	0,1	1 878,8	0,2	1 173,3	0,1	6 716,5	0,6	900,1	0,1	Суда, лодки и плавучие конструкции
89	Оптикалық, фотографиялық, кинематографиялық, өлшеу, бақылау, дәл өлшеу, медициналық немесе хирургиялық құрал-жабдықтар мен аппараттар; олардың бөлшектері мен керек-жарақтары	34 624,0	3,5	45 434,3	4,4	30 642,5	3,0	31 112,3	2,6	17 782,3	2,1	Инструменты и аппараты оптические, фотографические, кинематографические, измерительные, контрольные, прецизионные, медицинские или хирургические; их части и принадлежности
90	Барлық түрдегі сағаттар және олардың бөлшектері	174,1	0,0	206,1	0,0	242,0	0,0	239,8	0,0	62,9	0,0	Часы всех видов и их части
91	Музыкалық аспаптар; олардың бөлшектері мен керек-жарақтары	68,3	0,0	86,8	0,0	83,8	0,0	2,8	0,0	4,1	0,0	Инструменты музыкальные; их части и принадлежности
92	Жиназ; төсек керек-жарақтары, матрацтар, матрацтық негіздері, диван жастықтары және ұқсас жиназдық керек-жарақтары; басқа жерде аталмаған немесе енгізілмеген шамдар мен жарықтандыру жабдықтары; аты немесе атауы немесе мекен-жайы көрсетілген	51 605,2	5,3	45 887,7	4,4	49 134,2	4,7	37 182,3	3,2	27 900,2	3,3	Мебель; постельные принадлежности, матрацы, основы матрацные, набивные принадлежности мебели; лампы и осветительное оборудование, световые вывески, световые таблички и аналогичные изделия, сборные строительные конструкции
94	Ойыншықтар, ойындар және спорт мүкәммәлі; олардың бөлшектері мен керек-жарақтары	3 710,9 1 810,0	0,4 0,2	4 362,7 2 057,1	0,4 0,2	5 636,4 1 612,1	0,5 0,2	4 165,7 1 519,2	0,4 0,1	7 414,3 702,2	0,9 0,1	Игрушки, игры и спортивный инвентарь; их части и принадлежности
95	Әртүрлі дайын бұйымдар, Өнер шығармалары, коллекциялық заттар және антиквариат	32,1 602,3	0,0 0,1	1 174,6 1 005,4	0,1 0,1	105,6 2 033,6	0,0 0,2	9,7 656,8	0,0 0,1	110,0 694,7	0,0 0,1	Разные готовые изделия
96	Өзгелері	21 672 728,8	22 738 213,6	17 156 639,5	100,0	9 799 418,4	100,0	10 567 950,9	100,0	7 896 442,2	100,0	Произведения искусства, предметы коллекционирования и антиквариат
97	Қытай экспорт	14 227 834,5	100,0	14 373 748,0	100,0	9 799 418,4	100,0	5 480 137,5	100,0	4 228 410,0	100,0	Прочие
01	Тірі жануарлар			129,8	0,0	139,3	0,0	355,5	0,0			Живые животные
02	Ет және тағамдық қосымша ет өнімдері							12,7	0,0	43,7	0,0	Мясо и пищевые мясные субпродукты
03	Балық және шаянтекестер, ұлулар және басқа да су омыртқасыздары	18,0	0,0	285,6	0,0	546,1	0,0	1 054,3	0,0	1 430,7	0,0	Рыба и ракообразные, моллюски и другие водные беспозвоночные
	Басқа жерде аталмаған немесе енгізілмеген сүт өнімдері; құстардың жұмыртқалары; табиғи бал; жануарлардан алынатын тамақ өнімдері											Молочная продукция; яйца птиц; мед натуральный; пищевые продукты животного происхождения, в другом месте не поименованные или не включенные

Жалғасы		Продолжение										
Тауар тобының коды Код товарной группы	Әріптес елдердің, тауар топтарының атаулары	2012		2013		2014		2015		2016		Наименование страны-партнера, товарной группы
		мың АҚШ доллары Тыс. дол- ларов США	қоры- тынды- сына пайызбен в про- центах к итогу	мың АҚШ доллары Тыс. дол- ларов США	қоры- тынды- сына пайызбен в про- центах к итогу	мың АҚШ доллары Тыс. дол- ларов США	қоры- тынды- сына пайызбен в про- центах к итогу	мың АҚШ доллары Тыс. дол- ларов США	қоры- тынды- сына пайызбен в про- центах к итогу			
05	Жаңуарлардан алынатын басқа жерде аталмаған немесе енгізілмеген өнімдер	1 002,0	0,0	2 659,7	0,0	3 249,7	0,0	3 126,1	0,1	4 475,3	0,1	Продукты животного происхождения, в другом месте не поименованные или не включенные
06	Тірі ағаштар және басқа да өсімдіктер; пияздар және өсімдіктердің өзге де ұқсас бөліктері, кесіп алынған	70,4	0,0									Живые деревья и другие растения; луковичы, корни и прочие аналогичные части растений; срезанные цветы и декоративная зелень
07	Гүлдер және сәндік өсімдіктер											Овощи и некоторые съедобные
08	Көкөністер және кейбір жеуге жарайтын тамыр тұқымдары мен түйнек жемістер					86,0	0,0	7,0	0,0	2,9	0,0	корнеплоды и клубнеплоды
09	Жеуге жарайтын жемістер мен жаңақтар; цитрустардың қабықшалары немесе	1 595,8	0,0	164,5	0,0	1 791,4	0,0	3 912,2	0,1	4,1	0,0	Съедобные фрукты и орехи; кожура и корки цитрусовых или дынь
10	қауындардың тамырлары	42 638,5	0,3	34 145,5	0,2	58 133,3	0,6	30 182,7	0,6	52 445,9	1,2	Кофе, чай, мате или парагвайский чай, и пряности
11	Кофе, шай, мате немесе			9,7	0,0	4,0	0,0	92,4	0,0	87,3	0,0	Злаки
12	парагвай шайы және тәттілер											Продукция мукомольно- крупяной промышленности; солод; крахмал; инулин; пшеничная клейковина
13	Дақылдар											Масличные семена и плоды; прочие семена, плоды и зерно; лекарственные растения и растения для технических целей; солома и фураж
14	Ұн тарту-жарма өнеркәсібі өнімдері; мия; крахмал; инулин; бидай дәнінің маңызы	10 889,6	0,1	23 669,9	0,2	41 647,2	0,4	35 469,6	0,6	30 956,1	0,7	Шеллак природный неочищенный; камеди, смолы и прочие растительные соки и экстракты
15	Майлы тұқымдар мен жемістер; өзге де тұқымдар, жемістер және астық; дәрілік өсімдіктер мен техникалық мақсаттарға арналған өсімдіктер; сабан және жемшөп	527,5	0,0	47,9	0,0	104,8	0,0	59,1	0,0	97,6	0,0	Растительные материалы для изготовления плетеных изделий; прочие продукты растительного происхождения, в другом месте не поименованные или не включенные
16	Табиги тазаланбаған малшайыр, камедтер, шайырлар және өзге де өсімдік шырындары мен экстракттары	681,4	0,0	1 196,6	0,0	686,2	0,0	743,5	0,0	1 573,3	0,0	Жиры и масла животного или растительного происхождения и продукты их расщепления; готовые пищевые жиры; воски животного или растительного происхождения
17	Өрме бұйымдарды дайындауға арналған өсімдік материалдары; басқа жерде аталмаған немесе енгізілмеген өсімдіктен алынатын өзге де өнімдер											Готовые продукты из мяса, рыбы или ракообразных, моллюсков или прочих водных беспозвоночных
18	Жаңуарлардан немесе өсімдіктерден алынатын тоң майлар мен майлар және оларды ажырату өнімдері; дайын тамақтық тоң майлар; жаңуарлардан немесе өсімдіктерден алынатын балауыздар											
19	Еттен, балықтан немесе шаян тұқымдастардан, моллюскілерден немесе басқа да судағы омыртқасыздардан											

Жалғасы	Тәуар тобының коды	Әріптес елдердің, тәуар топтарының атаулары	2012		2013		2014		2015		2016		Наименование страны-партнера, товарной группы
			мың АҚШ доллары тыс. дол- ларов США	қоры- тынды- сына пайызбен в про- центх к итогу	мың АҚШ доллары тыс. дол- ларов США	қоры- тынды- сына пайызбен в про- центх к итогу	мың АҚШ доллары тыс. дол- ларов США	қоры- тынды- сына пайызбен в про- центх к итогу	мың АҚШ доллары тыс. дол- ларов США	қоры- тынды- сына пайызбен в про- центх к итогу	мың АҚШ доллары тыс. дол- ларов США	қоры- тынды- сына пайызбен в про- центх к итогу	
17	Тауар тобының коды	Қант және қанттан жасалған кондитерлік өнімдер	89,1	0,0	91,9	0,0	324,3	0,0	2 861,6	0,1	1 381,3	0,0	Сахар и кондитерские изделия из сахара
18	Код	Какао және одан жасалған өнімдер	928,2	0,0	2 866,4	0,0	1 777,4	0,0	4 148,5	0,1	2 372,9	0,1	Какао и продукты из него
19	Товар- товар- ной группы	Дәнді дақылдардың дәнінен, ұнан, крахмалдан немесе сүттен жасалған дайын өнімдер; ұнан жасалған кондитерлік өнімдер	117,8	0,0	151,1	0,0	563,0	0,0	4 557,3	0,1	4 926,5	0,1	Готовые продукты из зерна злаков, муки, крахмала или молока; мучные кондитерские изделия
20		Көкөністердің, жемістердің, жаңғақтардың немесе өсімдіктердің өзге де бөліктерінен өңделген өнімдер											Продукты переработки овощей, фруктов, орехов или прочих частей растений
21		Әртүрлі тағам өнімдері			48,4	0,0	45,0	0,0	281,9	0,0	359,3	0,0	Разные пищевые продукты
22		Алкогольді және алкогольсіз сусындар мен сірке қышқылы	20,6	0,0	367,0	0,0	886,4	0,0	4 918,0	0,1	3 556,5	0,1	Алкогольные и безалкогольные напитки и уксус
23		Тамақ өнеркәсібінің қалдықтары мен тастандылары; малға арналған дайын жеміш	399,9	0,0	1 740,1	0,0	3 536,2	0,0	682,9	0,0	238,2	0,0	Остатки и отходы пищевой промышленности; готовые корма для животных
24		Темекі мен өнеркәсіптік темекі алмастырғыштар							95,5	0,0	204,8	0,0	Табак и промышленные заменители табака
25		Тұз; күкірт; топырақ пен тас; сылау материалдары, әк	184 690,8	1,3	109 003,9	0,8	89 645,3	0,9	92 984,2	1,7	35 720,1	0,8	Соль; сера; земля и камни; штукатурные материалы, известь и цемент
26		Кендер, қож және күлдер	1 059 625,0	7,4	1 210 090,2	8,4	1 090 230,9	11,1	271 597,2	5,0	462 750,1	10,9	Руды, шлак и зола
27		Минералдық отын, мұнай және олардан айырылып алынатын өнімдер; битуминозды заттар; минералды балауыздар	9 041 424,3	63,5	8 917 091,9	62,0	5 171 197,2	52,8	2 146 013,1	39,2	1 013 013,4	24,0	Топливо минеральное, нефть и продукты их перегонки; битуминозные вещества; воски минеральные
28		Органикалық емес химия өнімдері; органикалық емес немесе органикалық қымбат бағалы металдардың, жерде сирек кездесетін металдардың, радиоактивтік элементтердің немесе изотоптардың қосылыстары	1 338 173,5	9,4	1 327 269,0	9,2	1 193 533,7	12,2	1 212 441,2	22,1	823 964,7	19,5	Продукты неорганической химии; соединения неорганические или органические драгоценных металлов, редкоземельных металлов, радиоактивных элементов или изотопов
29		Органикалық химиялық қосылыстар			846,7	0,0	458,6	0,0	54,2	0,0	787,6	0,0	Органические химические соединения
30		Фармацевтикалық өнім			1,0	0,0	10,0	0,0			3 625,6	0,1	Фармацевтическая продукция
31		Тыңайтқыштар											Удобрения
32		Илеу және бояу экстракттары; таниндер және олардың туындылары; бояғыштар, пигменттер және өзге де бояу заттары; сырлар мен лактар; тығыздағыштар мен өзге де мастикалар; полиграфиялық сыр, сия, тушь					0,7	0,0	0,4	0,0	60,8	0,0	Экстракты дубильные или красильные; танины и их производные; красители, пигменты и прочие красящие вещества; краски и лаки; шпательки и прочие мастики; типографская краска, чернила, тушь
33		Эфирлік майлар және резиноидтер, парфюмерлік, косметикалық немесе иіс заттар	1,9	0,0	1,9	0,0	92,6	0,0	62,5	0,0	47,0	0,0	Эфирные масла и резиноиды; парфюмерные, косметические или туалетные средства

Қалғасы										Продолжение		
Тауар тобының коды Код товарной группы	Әріптес елдердің, тауар топтарының атаулары	2012		2013		2014		2015		2016		Наименование страны-партнера, товарной группы
		мың АҚШ доллары Тыс. дол-ларов США	қоры-тынды-сына пайызбен в про-центах к итогу	мың АҚШ доллары Тыс. дол-ларов США	қоры-тынды-сына пайызбен в про-центах к итогу	мың АҚШ доллары Тыс. дол-ларов США	қоры-тынды-сына пайызбен в про-центах к итогу	мың АҚШ доллары Тыс. дол-ларов США	қоры-тынды-сына пайызбен в про-центах к итогу			
	Сабын, беттік органикалық белсенді заттар, жуу заттары, майлау материалдары, жапсыруға не дайын балауыздар, балауыз шамдар және ұқсас бұйымдар, жабыстыруға арналған пасталар, пластилин, және ғаныш негізінде «тіс дәрігерлік балауыз»	0,2	0,0	38,6	0,0	42,4	0,0	197,4	0,0	64,3	0,0	Мыло, поверхностно-активные органические вещества, моющие средства, смазочные материалы, искусственные и готовые воски, свечи и аналогичные изделия, пластилин, «зубоврачебный воск» и зубоврачебные составы на основе гипса
34	Белоктық заттар; өзгертілген крахмалдар; желімдер; ферменттер											Белковые вещества; модифицированные крахмалы; клеи; ферменты
37	Фото және кино тауарлары							3,1	0,0			Фото и кинотовары
38	Өзге де химиялық өнімдер			0,7	0,0	84,8	0,0	0,2	0,0	0,3	0,0	Прочие химические продукты
39	Пластмассалар және олардан жасалған бұйымдар	11 781,4	0,1	16 636,6	0,1	17 742,6	0,2	3 741,8	0,1	607,3	0,0	Пластмассы и изделия из них
40	Көксағыз, резеңке және олардан жасалған бұйымдар	87,3	0,0	186,7	0,0	107,4	0,0	183,5	0,0	124,6	0,0	Каучук, резина и изделия из них
40	Өңделмеген терілер (табиғи үлбірден басқа) және иленген бұлғары	9 376,3	0,1	19 171,9	0,1	15 051,5	0,2	15 524,7	0,3	7 648,4	0,2	Необработанные шкуры (кроме натурального меха) и выделанная кожа
41	Былғарыдан жасалған бұйымдар; ер-тұрмаш бұйымдары және әбзел; жол керек-жарақтары, әйел сөмкiлерi және ұқсас тауарлар; жануарлардың iшектерiнен жасалған бұйымдар (жібек көбелегі фибрионынан											Изделия из кожи; шорно-седельные изделия и упряжь; дорожные принадлежности, дамские сумки и аналогичные им товары; изделия из кошк им животных (кроме волокна из фиброина шелкопряда)
42	Алынған талшықтан басқа) Табиғи және жасанды үлбір; одан жасалған бұйымдар	0,5	0,0	22,0	0,0	11,5	0,0	3,2	0,0	1,5	0,0	Натуральный и искусственный мех; изделия из него
43	Сүрек және одан жасалған бұйымдар; сүрек көмірі	176,2	0,0	263,3	0,0	169,4	0,0	52,3	0,0	56,7	0,0	Древесина и изделия из нее; древесный уголь
44	Бұйымдар; сүрек көмірі Қағаз және картон; қағаз массасынан, қағаздан немесе картоннан жасалған бұйымдар	3,6	0,0	0,7	0,0	1,5	0,0	27,1	0,0	117,3	0,0	Бумага и картон; изделия из бумажной массы, бумаги или картона
48	Баспа кітаптары, газеттер, репродукциялар және полиграфия өнеркәсібінің басқа да бұйымдары; қолжазбалар, машинкамен басылған мәтіндер және жоспарлар	5,6	0,0	5,7	0,0	15,6	0,0	225,5	0,0	37,1	0,0	Печатные книги, газеты, репродукции и другие изделия полиграфической промышленности; рукописи, машинописные тексты и планы
49	Жібек	1,1	0,0	36,1	0,0	15,4	0,0	67,9	0,0	108,3	0,0	Шелк
50	Жүн, жануарлардың жіңішке немесе жуан қылдары; иірімжіп және жылқының иірімінен жасалатын мата							201,1	0,0	96,0	0,0	Шерсть, тонкий или грубый волос животных; пряжа и ткань из конского волоса
51	Жалыннан жасалатын мата	2 706,7	0,0	3 695,5	0,0	4 503,7	0,0	4 295,5	0,1	3 348,3	0,1	Хлопок
52	Макта	3 769,0	0,0	6 779,4	0,0	1 944,5	0,0	420,0	0,0	1 520,4	0,0	

Тауар тобының коды Товарной группы	Әріпес елдердің, тауар топтарының атаулары	2012		2013		2014		2015		2016		Наименование страны-партнера, товарной группы
		Мың АҚШ доллары тыс. дол-ларов США	қоры-тынды-сына пайызбен в про-центах к итогу	мың АҚШ доллары тыс. дол-ларов США	қоры-тынды-сына пайызбен в про-центах к итогу	мың АҚШ доллары тыс. дол-ларов США	қоры-тынды-сына пайызбен в про-центах к итогу	мың АҚШ доллары тыс. дол-ларов США	қоры-тынды-сына пайызбен в про-центах к итогу	мың АҚШ доллары тыс. дол-ларов США	қоры-тынды-сына пайызбен в про-центах к итогу	
	Өзге де өсімдік тоқыма талшықтары; қағаз иірімжібі және қағаз иірімжібінен жасалған маталар											Прочие растительные текстильные волокна:
53	Жасалған маталар									0,3	0,0	бумажная пряжа и ткани из бумажной пряжи
54	Химиялық жіптер							0,1	0,0	0,1	0,0	Химические нити
55	Химиялық талшықтар			0,1	0,0			0,1	0,0			Химические волокна
	Мақта, киіз немесе фетр және мата емес материалдар; арнайы иірімжіп; жіңішке жіптер, жіптер, арқандар және тростар мен олардан жасалған бұйымдар	0,2	0,0					10,2	0,0	1,3	0,0	Вата, войлок или фетр и нетканые материалы; специальная пряжа; бечевки, веревки, канаты и тросы и изделия из них
	Киімдер және еденге төселетін өзге де тоқыма бұйымдар	0,1	0,0	29,0	0,0			73,1	0,0			Ковры и прочие текстильные напольные покрытия
57	Сіңірілген, жабындысы бар немесе қатырмаланған тоқыма материалдары; техникалық мақсаттағы тоқыма бұйымдары											Текстильные материалы, пропитанные, с покрытием или дублированные; текстильные изделия технического назначения
59	Тоқыма немесе қолмен тоқылған трикотаж киімдер және киімдердің керек-жарақтары			1 542,6	0,0	0,0	0,0	555,8	0,0	7 371,6	0,2	Предметы одежды и принадлежности к одежде трикотажные машинного или ручного вязания
61	Жарақтары	0,2	0,0	25,0	0,0	28,5	0,0	25,7	0,0	30,3	0,0	Предметы одежды и принадлежности к одежде, кроме трикотажных машинного или ручного вязания
62	Машинмен немесе қолдан тоқылған трикотаж киімінен басқа киім заттары және киімдердің керек-жарақтары			108,9	0,0	0,1	0,0	20,0	0,0	43,4	0,0	Прочие готовые текстильные изделия; наборы; одежда и текстильные изделия, бывшие в употреблении; тряпье
63	Басқа да дайын тоқыма бұйымдары; жиынтықтар; бұрын тұтынылған киімдер мен тоқыма бұйымдары; ескі-құсылар	3,0	0,0	14,0	0,0	1,2	0,0	3,8	0,0	3,9	0,0	Обувь, гетры и аналогичные изделия; их детали
64	Аяқ киімдер, қоңыштар мен оған ұқсас бұйымдар; олардың бөліктері			1,4	0,0	0,0	0,0	0,0	0,0	3,7	0,0	Головные уборы и их части
65	Бас киімдер мен олардың бөліктері					0,1	0,0			2,7	0,0	Зонты, солнцезащитные зонты, трости, трости-сиденья, хлысты, кнуты для верховой езды и их части
66	Қолшатырлар, күннен қорғайтын шатырлар, таяқтар, таяқ-орындықтар, бишіктер, салт атпен жүруге арналған қамшылар және олардың бөліктері	0,1	0,0	0,1	0,0			0,0	0,0			Изделия из камня, гипса, цемента, асбеста, слюды или аналогичных материалов
68	Тастан, гипстен, цементтен, асбестен, слюдадан немесе ұқсас материалдардан жасалған бұйымдар	1,0	0,0	7,8	0,0	26,2	0,0	6,5	0,0	85,0	0,0	Керамические изделия
69	Қыш бұйымдар			1,0	0,0			5,6	0,0	1,0	0,0	
70	Шыны және одан жасалған бұйымдар	1,4	0,0	1,6	0,0	0,1	0,0	0,9	0,0	2,5	0,0	Стекло и изделия из него



Жалғасы		2012				2013		2014		2015		2016		Продолжение	
Тауар тобының коды Код товарной группы	Әріптес елдердің, тауар топтарының атаулары	мың АҚШ доллары Тыс. дол-ларов США	қоры-тындысына пайызбен в процентах к итогу	мың АҚШ доллары Тыс. дол-ларов США	қоры-тындысына пайызбен в процентах к итогу	мың АҚШ доллары Тыс. дол-ларов США	қоры-тындысына пайызбен в процентах к итогу	мың АҚШ доллары Тыс. дол-ларов США	қоры-тындысына пайызбен в процентах к итогу	мың АҚШ доллары Тыс. дол-ларов США	қоры-тындысына пайызбен в процентах к итогу	мың АҚШ доллары Тыс. дол-ларов США	қоры-тындысына пайызбен в процентах к итогу	Наименование страны-партнера, товарной группы	
	Табиғи немесе қолсыптылған інжу, қымбат бағалы немесе жартылай қымбат бағалы тастар, қымбат бағалы металдар, қымбат бағалы металл жалатылған металдар және олардан жасалған бұйымдар; бижутерия;													Жемчуг природный или культивированный, драгоценные или полудрагоценные камни, драгоценные металлы, металлы, плакированные драгоценными металлами, и изделия из них; бижутерия; монеты	
71	Тиындар	1 304,1	0,0	2 558,3	0,0	2 609,2	0,0	1 915,2	0,0	1 257,1	0,0	600 718,8	14,2	Черные металлы	
72	Қара металдар	594 372,0	4,2	548 473,7	3,8	373 393,7	3,8	434 050,6	7,9						
73	Қара металдардан жасалған бұйымдар	25,2	0,0	3 481,8	0,0	7 277,0	0,1	4 230,7	0,1	10 392,1	0,2			Изделия из черных металлов	
74	Мыс және одан жасалған бұйымдар	1 509 142,0	10,6	1 630 344,8	11,3	1 153 716,9	11,8	781 667,3	14,3	865 343,5	20,5			Медь и изделия из нее	
75	Никель және одан жасалған бұйымдар	104,5	0,0	13,0	0,0									Никель и изделия из него	
76	Алюминий және одан жасалған бұйымдар	66 349,7	0,5	12 512,3	0,1	5 249,7	0,1	5 049,1	0,1	4 698,2	0,1			Алюминий и изделия из него	
78	Қорғасын және одан жасалатын бұйымдар	59 899,5	0,4	71 977,3	0,5	47 449,4	0,5	42 204,8	0,8	21 362,3	0,5			Свинец и изделия из него	
79	Мырыш және одан жасалатын бұйымдар	276 484,8	1,9	314 322,9	2,2	359 365,5	3,7	330 004,2	6,0	180 104,6	4,3			Цинк и изделия из него	
	Өзге де қымбат бағалы емес металдар; металл қышы; олардан жасалатын бұйымдар	6 587,5	0,0	7 670,0	0,1	5 313,7	0,1	1 970,0	0,0	6 291,4	0,1			Прочие драгоценные металлы; металлокерамика; изделия из них	
81	Қымбат бағалы емес металдардан жасалған құрал-жабдықтар, керек-жарактар, пышақ бұйымдары, қасықтар және шанышқылар; олардың қымбат бағалы емес металдардан жасалған бөліктері	54,0	0,0	610,7	0,0	72,9	0,0	51,8	0,0	510,5	0,0			Инструменты, приспособления, ножевые изделия, ложки и вилки из драгоценных металлов; их части из драгоценных металлов	
82	Қымбат бағалы емес металдардан жасалған өзге де бұйымдар	0,1	0,0	4,6	0,0	55,8	0,0	0,3	0,0	4,4	0,0			Прочие изделия из драгоценных металлов	
83	Ядролық реакторлар, қазандар, жабдықтар мен механикалық құрылғылар; олардың бөліктері	294,4	0,0	21 278,9	0,1	56 848,3	0,6	9 559,4	0,2	15 892,5	0,4			Реакторы ядерные, котлы, оборудование и механические устройства; их части	
84	Электр машиналары мен жабдықтар, олардың бөліктері; дыбыс жазғыш және дыбыс шығарғыш аппараттар, телевизиялық бейнені мен дыбысты жазуға және шығаруға арналған аппараттар, олардың бөліктері мен керек-жарақтары													Электрические машины и оборудование, их части; звукозаписывающая и звуковоспроизводящая аппаратура, аппаратура для записи и воспроизведения телевизионного изображения и звука, их части и принадлежности	
85		1 762,3	0,0	18 788,6	0,1	18 029,0	0,2	7 864,6	0,1	19 453,2	0,5				



Жалғасы	Продолжение									
	2012		2013		2014		2015		2016	
	мың АҚШ доллары тыс. дол- ларов США	қоры- тынды- сына пайызбен в про- центх к итогу	мың АҚШ доллары тыс. дол- ларов США	қоры- тынды- сына пайызбен в про- центх к итогу	мың АҚШ доллары тыс. дол- ларов США	қоры- тынды- сына пайызбен в про- центх к итогу	мың АҚШ доллары тыс. дол- ларов США	қоры- тынды- сына пайызбен в про- центх к итогу	мың АҚШ доллары тыс. дол- ларов США	қоры- тынды- сына пайызбен в про- центх к итогу
Тауар тобы- ның коды	Әріптеc елдердің, тауар топтарының атаулары									
Код										
Товар- ной груп- пы	Наименование страны-партнера, товарной группы									
86	Темір жол локомотивтері немесе трамвайдың моторлы вагондары, жылжымалы құрам және олардың бөліктері; жол жабдықтары мен темір жолдарға немесе трамвай жолдарына арналған құрылғылар және олардың бөліктері; механикалық (электромеханикалықты қоса алғанда) сигналдық құрылғылардың барлық түрлері									
	164,9	0,0	59,9	0,0	130,5	0,0	3 066,2	0,1	254,6	0,0
87	Теміржол немесе трамвай жылжымалы құрамынан басқа, жермен жүретін көлік құралдары және олардың бөліктері мен керек- жарақтары									
	74,2	0,0	586,0	0,0	945,9	0,0	364,3	0,0	7 595,0	0,2
88	Ұшу аппараттары, ғарыш аппараттары және олардың бөліктері									
			60 099,7	0,4	60 140,0	0,6	91,9	0,0	142,3	0,0
90	Оптикалық, фотографиялық, кинематографиялық, өлшеу, бақылау, дәл өлшеу, медициналық немесе хирургиялық құрал-жабдықтар мен аппараттар; олардың бөліктері мен керек- жарақтары									
	377,1	0,0	230,3	0,0	1 127,0	0,0	661,0	0,0	813,0	0,0
91	Барлық түрдегі сағаттар және олардың бөлшектері									
	0,2	0,0	0,0	0,0			17,0	0,0	112,4	0,0
92	Музыкалық аспаптар; олардың бөлшектері мен керек-жарақтары									
			0,0	0,0					25,9	0,0
94	Жиназ, төсек керек- жарақтары, матрацтар, матрацтық негіздері, диван жастықтары және ұқсас жиназдық керек-жарақтары; басқа жерде аталмаған немесе енгізілмеген шамдар мен жарықтандыру жабдықтары; аты немесе атауы немесе мекен-жайы көрсетілген									
	11,9	0,0	58,0	0,0	770,4	0,0	2 035,3	0,0	1 559,6	0,0
95	Ойыншықтар, ойындар және спорт мүкәмәлі; олардың бөлшектері мен керек- жарақтары									
	0,4	0,0	0,6	0,0	8,5	0,0	5,6	0,0	0,2	0,0
96	Әртүрлі дайын бұйымдар									
	1,1	0,0	0,5	0,0	1,6	0,0	0,2	0,0	2,9	0,0
97	Өнер шығармалары, коллекциялық заттар және антиквариат									
	0,1	0,0	0,1	0,0	17,5	0,0	0,0	0,0		

Жалғасы

Продолжение

Тауар тобының коды Товарно-кодовой группы	Әріпес елдердің, тауар топтарының атаулары	2012		2013		2014		2015		2016		Наименование страны-партнера, товарной группы
		Мың АҚШ доллары тыс. дол-ларов США	қоры-тынды-сына пайызбен в про-центах к итогу	Мың АҚШ доллары тыс. дол-ларов США	қоры-тынды-сына пайызбен в про-центах к итогу	Мың АҚШ доллары тыс. дол-ларов США	қоры-тынды-сына пайызбен в про-центах к итогу	Мың АҚШ доллары тыс. дол-ларов США	қоры-тынды-сына пайызбен в про-центах к итогу	Мың АҚШ доллары тыс. дол-ларов США	қоры-тынды-сына пайызбен в про-центах к итогу	
99	Өзгелері импорт	0,1	0,0	533,3	0,0	7 357 221,1	100,0	5 087 813,4	100,0	3 668 032,2	100,0	Прочие импорт
01	Тірі жануарлар	7 444 894,3	100,0	8 364 465,5	100,0	7 357 221,1	100,0	5 087 813,4	100,0	3 668 032,2	100,0	Живые животные
02	Ет және тағамдық қосымша ет өнімдері	168,1	0,0	39,0	0,0			95,9	0,0			Мясо и пищевые мясные субпродукты
03	Балық және шаянтектер, ұлулар және басқа да су омыртқасыздары	1 304,1	0,0	1 338,2	0,0	1 934,2	0,0	1 083,6	0,0	778,0	0,0	Рыба и ракообразные, моллюски и другие водные беспозвоночные
04	Басқа жерде аталмаған немесе енгізілмеген сүт өнімдері; құстардың жұмыртқалары; табиғи бал; жануарлардан алынатын тамақ өнімдері	1,3	0,0	2,6	0,0	93,7	0,0	8,9	0,0			Молочная продукция; яйца птиц; мед натуральный; пищевые продукты животного происхождения, в другом месте не поименованные или не включенные
05	Жануарлардан алынатын басқа жерде аталмаған немесе енгізілмеген өнімдер	0,1	0,0	148,3	0,0	140,9	0,0	20,0	0,0	1,5	0,0	Продукты животного происхождения, в другом месте не поименованные или не включенные
06	Тірі ағаштар және басқа да өсімдіктер; пияздар және өсімдіктердің өзге де ұқсас бөліктері, кесіп алынған	112,7	0,0	389,8	0,0	128,6	0,0	269,0	0,0	90,5	0,0	Живые деревья и другие растения; луковичы, корни и прочие аналогичные части растений; срезанные цветы и декоративная зелень
07	Гүлдер және сәндік өсімдіктер жарайтын тамыр тұқымдары	40 106,2	0,5	44 819,2	0,5	64 605,1	0,9	63 350,6	1,2	25 740,5	0,7	Овощи и некоторые съедобные корнеплоды и клубнеплоды
08	Жеуге жарайтын жемістер мен жаңғақтар; цитрустардың қабықшалары немесе	92 528,4	1,2	88 361,5	1,1	84 053,8	1,1	78 942,1	1,6	46 615,3	1,3	Съедобные фрукты и орехи; кожура и корки цитрусовых или дынь
09	Қауындардың тамырлары кофе, шай, мате немесе	2 392,2	0,0	1 712,9	0,0	2 445,3	0,0	2 196,0	0,0	2 419,4	0,1	Кофе, чай, мате или парагавайский чай, и пряности
10	Парагавай шайы және тәттілер дақылдар	409,7	0,0	7,3	0,0	66,4	0,0	329,3	0,0	5,1	0,0	Злаки
11	Ұн тарту-жарма өнеркәсібі өнімдері; мия; крахмал; инулин; бидай дәнінің маңызы	358,6	0,0	306,7	0,0	374,5	0,0	218,0	0,0	198,9	0,0	Продукция мукомольно-крупяной промышленности; солод; крахмал; инулин; пшеничная клейковина
12	Майлы тұқымдар мен жемістер; өзге де тұқымдар, жемістер және астық; дәрілік өсімдіктер мен техникалық мақсаттарға арналған өсімдіктер; сабан және	1 760,5	0,0	2 029,7	0,0	4 663,6	0,1	1 649,0	0,0	2 665,5	0,1	Масличные семена и плоды; прочие семена, плоды и зерно; лекарственные растения и растения для технических целей; солома и фураж
13	Жемшөп											Шеллак природный
14	Табиғи тазаланбаған малшайыр; камедтер, шайырлар және өзге де өсімдік шырындары мен экстракттары	666,5	0,0	428,9	0,0	773,1	0,0	873,9	0,0	352,3	0,0	Неочищенный; камеди, смолы и прочие растительные соки и экстракты
15	Өрме бұйымдарды дайындауға арналған өсімдік материалдары; басқа жерде аталмаған немесе енгізілмеген өсімдіктен алынатын өзге де өнімдер	144,4	0,0	93,0	0,0	197,2	0,0	113,7	0,0	229,0	0,0	Растительные материалы для изготовления плетеных изделий; прочие продукты растительного происхождения, в другом месте не поименованные или не включенные

Жалғасы			2012		2013		2014		2015		2016		Продолжения
			мың АҚШ доллары Тыс. дол- ларов США	қоры- тынды- сына пайызбен в про- центах к итогу	мың АҚШ доллары Тыс. дол- ларов США	қоры- тынды- сына пайызбен в про- центах к итогу	мың АҚШ доллары Тыс. дол- ларов США	қоры- тынды- сына пайызбен в про- центах к итогу	мың АҚШ доллары Тыс. дол- ларов США	қоры- тынды- сына пайызбен в про- центах к итогу			
Тәуар тобының коды Код товарной группы	Әріптес елдердің, тауар топтарының атаулары												Наименование страны-партнера, товарной группы
15	Жауарлардан немесе өсімдіктерден алынатын тоң майлар мен майлар және оларды ажырату өнімдері; дайын тамақтық тоң майлар; жауарлардан немесе өсімдіктерден алынатын балауыздар	172,5	0,0	347,2	0,0	547,7	0,0	320,3	0,0	176,4	0,0	Жиры и масла животного или растительного происхождения и продукты их расщепления; готовые пищевые жиры; воски животного или растительного происхождения	
16	Еттен, балықтан немесе шаян тұқымдастардан, моллюскілерден немесе басқа да судағы омыртқасыздардан жасалған дайын өнімдер	1 286,0	0,0	908,1	0,0	1 541,3	0,0	1 226,5	0,0	855,2	0,0	Готовые продукты из мяса, рыбы или ракообразных, моллюсков или прочих водных беспозвоночных	
17	Қант және қанттан жасалған кондитерлік өнімдер	1 575,6	0,0	1 550,1	0,0	1 635,9	0,0	963,0	0,0	1 106,0	0,0	Сахар и кондитерские изделия из сахара	
18	Какао және одан жасалған өнімдер	346,6	0,0	374,3	0,0	232,6	0,0	283,4	0,0	532,5	0,0	Какао и продукты из него	
19	Дәнді дақылдардың дәнінен, ұннан, крахмалдан немесе сүттен жасалған дайын өнімдер; ұннан жасалған өнімдер; кондитерлік өнімдер	3 413,2	0,0	3 109,7	0,0	3 165,9	0,0	3 014,3	0,1	1 788,6	0,0	Готовые продукты из зерна злаков, муки, крахмала или молока; мучные кондитерские изделия	
20	Көкөністердің, жемістердің, жаңғақтардың немесе өсімдіктердің өзге де бөліктерінен өңделген өнімдер	37 236,6 13 184,1	0,5 0,2	38 054,2 15 563,6	0,5 0,2	33 633,9 14 478,8	0,5 0,2	29 590,2 11 570,5	0,6 0,2	22 966,4 11 136,1	0,6 0,3	Продукты переработки овощей, фруктов, орехов или прочих частей растений	
21	Әртүрлі тағам өнімдері	297,2	0,0	324,9	0,0	334,6	0,0	519,0	0,0	313,5	0,0	Разные пищевые продукты	
22	Алкогольді және алкогольсіз сусындар мен сірке қышқылы Тамақ өнеркәсібінің қалдықтары мен тастандылары; малға арналған дайын жемшөп	447,9	0,0	961,2	0,0	2 083,1	0,0	961,8	0,0	749,4	0,0	Алкогольные и безалкогольные напитки и уксус	
23	Темекі мен өнеркәсіптік темекі алмастырыштар	2 498,7	0,0	1 536,6	0,0	1 698,1	0,0	1 302,2	0,0	1 645,8	0,0	Остатки и отходы пищевой промышленности; готовые корма для животных	
24	Тұз; күкірт; топырақ пен тас; сылау материалдары, әк тастары мен цемент	7 970,1 503,6	0,1 0,0	7 962,9 34,7	0,1 0,0	4 747,5 26,8	0,1 0,0	3 557,3 63,3	0,1 0,0	5 410,0	0,1	Табак и промышленные заменители табака	
25	Кендер, қож және күлдер және олардан айырылып алынатын өнімдер;											Соль; сера; земли и камни; штукатурные материалы, известь и цемент	
26	Руды, шлак и зола											Руды, шлак и зола	
27	Топливо минеральное, нефть и продукты их перегонки; битуминозные вещества; воски минеральные	55 366,5	0,7	45 581,8	0,5	42 962,5	0,6	36 811,0	0,7	8 306,5	0,2	Топливо минеральное, нефть и продукты их перегонки; битуминозные вещества; воски минеральные	
28	Продукты неорганической химии; соединения неорганические или органические драгоценных металлов, редкоземельных металлов, радиоактивных элементов или изотопов	57 283,5	0,8	56 322,1	0,7	57 416,6	0,8	58 488,8	1,1	47 249,4	1,3	Продукты неорганической химии; соединения неорганические или органические драгоценных металлов, редкоземельных металлов, радиоактивных элементов или изотопов	

Жалғасы				2012												2013				2014				2015				2016				Продолжение
Тауар тобының коды	Тауар тобының атаулары	Мың АҚШ доллары	Тыңды-сына пайызбен в процентах к итогу	Мың АҚШ доллары	Тыңды-сына пайызбен в процентах к итогу	Мың АҚШ доллары	Тыңды-сына пайызбен в процентах к итогу	Мың АҚШ доллары	Тыңды-сына пайызбен в процентах к итогу	Мың АҚШ доллары	Тыңды-сына пайызбен в процентах к итогу	Мың АҚШ доллары	Тыңды-сына пайызбен в процентах к итогу	Мың АҚШ доллары	Тыңды-сына пайызбен в процентах к итогу	Мың АҚШ доллары	Тыңды-сына пайызбен в процентах к итогу	Мың АҚШ доллары	Тыңды-сына пайызбен в процентах к итогу	Мың АҚШ доллары	Тыңды-сына пайызбен в процентах к итогу	Мың АҚШ доллары	Тыңды-сына пайызбен в процентах к итогу	Мың АҚШ доллары	Тыңды-сына пайызбен в процентах к итогу	Наименование страны-партнера, товарной группы						
Органикалық химиялық																																
29	қосылыстар	30 576,4	0,4	29 724,8	0,4	29 726,2	0,4	36 136,7	0,7	40 485,7	1,1	36 136,7	0,7	40 485,7	1,1	36 136,7	0,7	40 485,7	1,1	36 136,7	0,7	40 485,7	1,1	36 136,7	0,7	40 485,7	1,1	Органические химические соединения				
30	фармацевтикалық өнім	10 647,0	0,1	15 560,8	0,2	11 889,6	0,2	4 454,7	0,1	6 240,0	0,2	4 454,7	0,1	6 240,0	0,2	4 454,7	0,1	6 240,0	0,2	4 454,7	0,1	6 240,0	0,2	4 454,7	0,1	6 240,0	0,2	Фармацевтическая продукция				
31	Тыңайтқыштар	415,4	0,0	504,1	0,0	939,6	0,0	438,3	0,0	185,9	0,0	438,3	0,0	185,9	0,0	438,3	0,0	185,9	0,0	438,3	0,0	185,9	0,0	438,3	0,0	185,9	0,0	Удобрения				
Илеу және бояу экстракттары; таниндер және олардың туындылары; бояғыштар, пигменттер және өзге де бояу заттары; сырлар мен лактар; тығыздағыштар мен өзге де мастикалар; полиграфиялық сыр, сия, тұш																																
32	Эфирлік майлар және резиноидтер; парфюмерлік, косметикалық немесе иіс заттар	11 738,5	0,2	16 115,8	0,2	13 807,0	0,2	9 732,7	0,2	10 280,5	0,3	9 732,7	0,2	10 280,5	0,3	9 732,7	0,2	10 280,5	0,3	9 732,7	0,2	10 280,5	0,3	9 732,7	0,2	10 280,5	0,3	Экстракты дубильные или красильные; танины и их производные; красители, пигменты и прочие красящие вещества; краски и лаки; шпатлевки и прочие мастики; типографская краска, чернила, тушь				
33	Сабын, беттік органикалық белсенді заттар, жуу заттары, майлау материалдары, жапсыруға не дайын балауыздар, балауыз шамдар және ұқсас бұйымдар, жабыстыруға арналған пасталар, пластелин, және ғаныш негізінде «тіс дәрігерлік балауыз»	13 691,7	0,2	27 447,8	0,3	15 333,6	0,2	10 116,5	0,2	12 282,0	0,3	10 116,5	0,2	12 282,0	0,3	10 116,5	0,2	12 282,0	0,3	10 116,5	0,2	12 282,0	0,3	10 116,5	0,2	12 282,0	0,3	Мыло, поверхностно-активные органические вещества, моющие средства, смазочные материалы, искусственные и готовые воски, свечи и аналогичные изделия, пластилин, «зубоврачебный воск» и зубоотрачебные составы на основе гипса				
34	Белоктық заттар; өзгертілген крахмалдар; желімдер; ферменттер	10 225,9	0,1	13 141,5	0,2	16 099,7	0,2	11 512,6	0,2	9 512,7	0,3	11 512,6	0,2	9 512,7	0,3	11 512,6	0,2	9 512,7	0,3	11 512,6	0,2	9 512,7	0,3	11 512,6	0,2	9 512,7	0,3	Белковые вещества; модифицированные крахмалы; клеи; ферменты				
35	Жарылғыш заттар; пиротехникалық бұйымдар; сіріңкелер;пиротехникалық қорытпалар; кейбір жанғыш заттар	2 032,7	0,0	12 207,8	0,1	8 221,0	0,1	4 790,5	0,1	1 536,0	0,0	4 790,5	0,1	1 536,0	0,0	4 790,5	0,1	1 536,0	0,0	4 790,5	0,1	1 536,0	0,0	4 790,5	0,1	1 536,0	0,0	Взрывчатые вещества; пиротехнические изделия; спички; пиротехнические сплавы; некоторые горючие вещества				
36	Фото және кино тауарлары	3 817,2	0,1	4 424,1	0,1	5 162,6	0,1	5 071,9	0,1	4 359,9	0,1	5 071,9	0,1	4 359,9	0,1	5 071,9	0,1	4 359,9	0,1	5 071,9	0,1	4 359,9	0,1	5 071,9	0,1	4 359,9	0,1	Фото и кинотовары				
37	Өзге де химиялық өнімдер	87 524,7	1,2	85 866,5	1,0	66 949,3	0,9	62 441,1	1,2	47 906,3	1,3	62 441,1	1,2	47 906,3	1,3	62 441,1	1,2	47 906,3	1,3	62 441,1	1,2	47 906,3	1,3	62 441,1	1,2	47 906,3	1,3	Прочие химические продукты				
38	Пластмассалар және олардан жасалған бұйымдар	279 434,2	3,8	380 685,7	4,6	340 683,9	4,6	247 483,0	4,9	198 265,9	5,4	247 483,0	4,9	198 265,9	5,4	247 483,0	4,9	198 265,9	5,4	247 483,0	4,9	198 265,9	5,4	247 483,0	4,9	198 265,9	5,4	Пластмассы и изделия из них				
39	Көксағыз, резеңке және олардан жасалған бұйымдар	139 983,9	1,9	150 569,3	1,8	142 146,3	1,9	106 053,1	2,1	68 222,7	1,9	106 053,1	2,1	68 222,7	1,9	106 053,1	2,1	68 222,7	1,9	106 053,1	2,1	68 222,7	1,9	106 053,1	2,1	68 222,7	1,9	Каучук, резина и изделия из них				
40	Өңделмеген терілер (табиғи үлбірден басқа) және иленген былғары	185,9	0,0	31,2	0,0	22,2	0,0	17,7	0,0	14,4	0,0	17,7	0,0	14,4	0,0	17,7	0,0	14,4	0,0	17,7	0,0	14,4	0,0	17,7	0,0	14,4	0,0	Необработанные шкуры (кроме натурального меха) и выделанная кожа				
41	Былғарыдан жасалған бұйымдар; ер-тұрман бұйымдары және әбзелі; жол керек-жарақтары, әйел сөмкелері және ұқсас тауарлар; жануарлардың ішектерінен жасалған бұйымдар (жібек көбелегі фибрионынан алынған талшықтан басқа)	47 750,3	0,6	93 112,9	1,1	79 058,2	1,1	52 381,5	1,0	27 599,5	0,8	52 381,5	1,0	27 599,5	0,8	52 381,5	1,0	27 599,5	0,8	52 381,5	1,0	27 599,5	0,8	52 381,5	1,0	27 599,5	0,8	Изделия из кожи; шорно-седельные изделия и упряжь; дорожные принадлежности, дамские сумки и аналогичные им товары; изделия из кишок животных (кроме волокон из фиброина шелкопряда)				
42	Табиғи және жасанды үлбір; одан жасалған бұйымдар	4 883,0	0,1	7 472,7	0,1	6 128,7	0,1	4 101,6	0,1	538,2	0,0	4 101,6	0,1	538,2	0,0	4 101,6	0,1	538,2	0,0	4 101,6	0,1	538,2	0,0	4 101,6	0,1	538,2	0,0	Натуральный и искусственный мех; изделия из него				
43	одан жасалған бұйымдар																															

Тауар тобының коды Код товарной группы	Әріптеc елдердің, тауар топтарының атаулары	2012		2013		2014		2015		2016		Наименование страны-партнера, товарной группы
		мың АҚШ доллары тыс. дол- ларов США	қоры- тынды- сына пайызбен в про- центах к итогу	мың АҚШ доллары тыс. дол- ларов США	қоры- тынды- сына пайызбен в про- центах к итогу	мың АҚШ доллары тыс. дол- ларов США	қоры- тынды- сына пайызбен в про- центах к итогу	мың АҚШ доллары тыс. дол- ларов США	қоры- тынды- сына пайызбен в про- центах к итогу	мың АҚШ доллары тыс. дол- ларов США	қоры- тынды- сына пайызбен в про- центах к итогу	
44	Сүрек және одан жасалған бұйымдар; сүрек көмірі	34 468,5	0,5	38 261,2	0,5	33 583,9	0,5	19 540,8	0,4	14 892,0	0,4	Древесина и изделия из нее; древесный уголь
45	Тығын және одан жасалған бұйымдар	555,1	0,0	304,3	0,0	176,3	0,0	29,0	0,0	16,2	0,0	Пробка и изделия из нее
46	Сабаннан жасалған бұйымдар, аль-фалар немесе тоқу үшін өзге де материалдар; себет бұйымдар және тоқылатын бұйымдар	919,8	0,0	867,5	0,0	694,8	0,0	405,2	0,0	353,3	0,0	Изделия из соломы, альфы или прочих материалов для плетения; корзиночные изделия и плетеные изделия
47	Сүректен немесе басқа да талшықты целлюлоза материалдарынан жасалған масса; қалыпқа түсірілетін қағаздар немесе картон	42,5	0,0	70,5	0,0	0,1	0,0	20,4	0,0	6,2	0,0	Масса из древесины или из других волокнистых целлюлозных материалов; регенирируемые бумага или картон (макулатура и отходы)
48	Қағаз және картон; қағаз массасынан, қағаздан немесе картоннан жасалған бұйымдар	38 682,2	0,5	46 331,3	0,6	56 989,8	0,8	34 653,5	0,7	40 072,8	1,1	Бумага и картон; изделия из бумажной массы, бумаги или картона
49	Баспа кітаптары, газеттер, репродукциялар және полиграфия өнеркәсібінің басқа да бұйымдары;	11 505,4	0,2	28 156,2	0,3	106 571,2	1,4	8 392,6	0,2	9 796,2	0,3	Печатные книги, газеты, репродукции и другие изделия полиграфической промышленности; рукописи, машинописные тексты и планы
50	Қолжазбалар, машинкамен басылған мәтіндер және жоспарлар	38,7	0,0	2 776,7	0,0	1 372,4	0,0	97,9	0,0	115,9	0,0	Шелк
51	Жүн, жануарлардың жіңішке немесе жуан қылдары; иірімжіп және жылқының иірімжіп және жылқының	522,5	0,0	660,6	0,0	1 011,4	0,0	362,4	0,0	567,4	0,0	Шерсть, тонкий или грубый волос животных; пряжа и ткань из конского волоса
52	Мақта	3 753,0	0,1	9 427,9	0,1	10 853,4	0,1	3 550,1	0,1	3 556,3	0,1	Хлопок
53	Өзге де өсімдік тоқыма талшықтары; қағаз иірімжібі және қағаз иірімжібінен жасалған маталар	255,2	0,0	162,5	0,0	329,7	0,0	36,3	0,0	75,7	0,0	Прочие растительные текстильные волокна; бумажная пряжа и ткани из бумажной пряжи
54	Химиялық жіптер	22 920,8	0,3	63 808,3	0,8	51 739,9	0,7	18 699,8	0,4	17 799,7	0,5	Химические нити
55	Химиялық талшықтар	15 018,6	0,2	13 081,9	0,2	14 445,6	0,2	7 755,7	0,2	9 580,9	0,3	Химические волокна
56	Мақта, киіз немесе фетр және мата емес материалдар; арнайы иірімжіп; жіңішке жіптер, жіптер, арқандар және тростар мен олардан жасалған бұйымдар	8 109,0	0,1	8 288,0	0,1	11 126,4	0,2	8 458,6	0,2	6 626,5	0,2	Вата, войлок или фетр и нетканые материалы; специальная пряжа; бечевки, веревки, канаты и тросы и изделия из них
57	Кілемдер және еденге төселетін өзге де тоқыма бұйымдар	3 375,0	0,0	4 211,7	0,1	3 648,9	0,0	2 680,3	0,1	3 661,7	0,1	Ковры и прочие текстильные напольные покрытия Специальные ткани; тафтинговые текстильные материалы; кружева, гобелены; отделочные материалы; вышивки
58	Арнайы маталар; тафтинтік тоқыма материалдары; шілтерлер, гобелендер; әрлеу материалдары; кестелер	10 970,4	0,1	8 722,6	0,1	9 715,1	0,1	5 315,7	0,1	1 901,0	0,1	Текстильные материалы, пропитанные, с покрытием или дублированные; текстильные изделия технического назначения
59	Сіңірілген, жабындысы бар немесе қатырмаланған тоқыма материалдары; техникалық мақсаттағы тоқыма бұйымдары	19 464,9	0,3	17 435,9	0,2	13 441,8	0,2	9 234,3	0,2	11 794,7	0,3	

Жалғасы		2012										2013		2014		2015		2016		Продолжение
Тауар тобының коды	Әріптес елдердің, тауар топтарының атаулары	мың АҚШ доллары	Қоры-тынды-сына пайызбен в про-центах к итогу	мың АҚШ доллары	Қоры-тынды-сына пайызбен в про-центах к итогу	мың АҚШ доллары	Қоры-тынды-сына пайызбен в про-центах к итогу	мың АҚШ доллары	Қоры-тынды-сына пайызбен в про-центах к итогу	мың АҚШ доллары	Қоры-тынды-сына пайызбен в про-центах к итогу	мың АҚШ доллары	Қоры-тынды-сына пайызбен в про-центах к итогу	мың АҚШ доллары	Қоры-тынды-сына пайызбен в про-центах к итогу	мың АҚШ доллары	Қоры-тынды-сына пайызбен в про-центах к итогу			
60	Әріптес елдердің, тауар топтарының атаулары	1 617,7	0,0	867,2	0,0	3 190,2	0,0	2 461,2	0,0	1 550,1	0,0							Трикотажные полотна машинного или ручного вязания		
61		113 736,5	1,5	215 819,5	2,6	185 152,1	2,5	71 928,9	1,4	40 645,7	1,1						Предметы одежды и принадлежности к одежде трикотажные машинного или ручного вязания			
62		176 680,5	2,4	204 928,7	2,4	214 545,1	2,9	78 089,0	1,5	42 331,7	1,2						Предметы одежды и принадлежности к одежде, кроме трикотажных машинного или ручного вязания			
63		61 739,5	0,8	60 442,1	0,7	69 808,2	0,9	43 891,8	0,9	31 814,3	0,9						Прочие готовые текстильные изделия; наборы; одежда и текстильные изделия, бывшие в употреблении; тряпье			
64		225 509,6	3,0	380 691,3	4,6	461 382,7	6,3	204 083,7	4,0	118 823,5	3,2						Обувь, гетры и аналогичные изделия; их детали			
65		10 967,7	0,1	17 083,1	0,2	9 247,7	0,1	6 125,8	0,1	3 537,8	0,1						Головные уборы и их части			
66		3 855,9	0,1	3 699,2	0,0	2 493,0	0,0	1 493,6	0,0	1 833,5	0,0						Зонты, солнцезащитные зонты, трости, трости-сиденья, хлысты, кнуты для верховой езды и их части			
67		1 688,5	0,0	1 905,2	0,0	2 162,0	0,0	1 210,3	0,0	1 180,6	0,0						Обработанные перья и пух и изделия из перьев или пуха; искусственные цветы; изделия из человеческого волоса			
68		75 510,4	1,0	68 394,9	0,8	58 080,7	0,8	41 319,9	0,8	40 378,7	1,1						Изделия из камня, гипса, цемента, асбеста, слюды или аналогичных материалов			
69		97 895,8	1,3	79 651,0	1,0	78 872,8	1,1	58 071,9	1,1	55 386,6	1,5						Керамические изделия			
70	66 515,5	0,9	56 845,7	0,7	50 005,4	0,7	28 029,5	0,6	34 348,7	0,9						Стекло и изделия из него				
71	Әріптес елдердің, тауар топтарының атаулары	4 176,3	0,1	6 523,4	0,1	7 304,7	0,1	4 352,0	0,1	3 272,6	0,1						Жемчуг природный или культивированный, драгоценные или полудрагоценные камни, драгоценные металлы, металлы, плакированные драгоценными металлами, и изделия из них; бижутерия; монеты			
72		177 904,3	2,4	144 852,4	1,7	118 559,6	1,6	107 596,1	2,1	106 287,7	2,9						Черные металлы			
73		772 944,5	10,4	1 043 677,9	12,5	552 889,0	7,5	479 173,0	9,4	331 244,0	9,0						Изделия из черных металлов			
74		5 580,0	0,1	7 854,4	0,1	9 772,0	0,1	6 337,0	0,1	5 623,5	0,2						Медь и изделия из нее			
75		173,2	0,0	347,9	0,0	438,6	0,0	58,6	0,0	259,9	0,0						Никель и изделия из него			



Жалғасы		2012				2013		2014		2015		2016		Продолжения
Тауар тобының коды	Әріптес елдердің, тауар топтарының атаулары	мың АҚШ доллары тыс. дол-ларов США	қоры-тынды-сына пайызбен в про-центах к итогу	мың АҚШ доллары тыс. дол-ларов США	қоры-тынды-сына пайызбен в про-центах к итогу	мың АҚШ доллары тыс. дол-ларов США	қоры-тынды-сына пайызбен в про-центах к итогу	мың АҚШ доллары тыс. дол-ларов США	қоры-тынды-сына пайызбен в про-центах к итогу	мың АҚШ доллары тыс. дол-ларов США	қоры-тынды-сына пайызбен в про-центах к итогу			
													Наименование страны-партнера, товарной группы	
76	Алюминий және одан жасалған бұйымдар	27 913,8	0,4	38 412,5	0,5	41 057,7	0,6	38 596,3	0,8	32 709,6	0,9	Алюминий и изделия из него		
78	Қорғасын және одан жасалатын бұйымдар	166,7	0,0	271,6	0,0	308,3	0,0	298,9	0,0	1 289,5	0,0	Свинец и изделия из него		
79	Мырыш және одан жасалатын бұйымдар	272,6	0,0	164,1	0,0	149,3	0,0	41,6	0,0	44,5	0,0	Цинк и изделия из него		
80	Қалайы және одан жасалатын бұйымдар	8 799,8	0,1	7 430,3	0,1	4 541,0	0,1	11,6	0,0	16,5	0,0	Олово и изделия из него		
81	Өзге де қымбат бағалы емес металдар; металл қышы; олардан жасалатын бұйымдар	3 186,2	0,0	2 270,4	0,0	3 553,2	0,0	4 726,6	0,1	3 607,7	0,1	Прочие недрагоценные металлы; металлокерамика; изделия из них		
82	Қымбат бағалы емес металдардан жасалған құрал-жабдықтар, керек-жарактар, пышақ бұйымдары, қасықтар және шанышқылар; олардың қымбат бағалы емес металдардан жасалған бөліктері	67 047,4	0,9	76 429,4	0,9	62 482,1	0,8	35 247,8	0,7	30 083,3	0,8	Инструменты, приспособления, ножевые изделия, ложки и вилки из недрагоценных металлов; их части из недрагоценных металлов		
83	Қымбат бағалы емес металдардан жасалған өзге де бұйымдар	46 240,8	0,6	49 154,9	0,6	41 809,1	0,6	34 093,8	0,7	29 413,0	0,8	Прочие изделия из недрагоценных металлов		
84	Ядролық реакторлар, қазандар, жабдықтар мен механикалық құрылғылар; олардың бөліктері	1 890 919,0	25,4	2 278 067,2	27,2	1 972 598,0	26,8	1 396 196,3	27,4	878 225,9	23,9	Реакторы ядерные, котлы, оборудование и механические устройства; их части		
85	Электр машиналары мен жабдықтар, олардың бөліктері; дыбыс жазғыш және дыбыс шығарғыш аппараттар, телевизиялық бейнені мен дыбысты жазуға және шығаруға арналған аппараттар, олардың бөліктері мен керек-жарактары	1 046 219,0	14,1	1 183 852,0	14,2	1 159 353,3	15,8	918 501,9	18,1	713 191,3	19,4	Электрические машины и оборудование, их части; звукозаписывающая и звуковоспроизводящая аппаратура, аппаратура для записи и воспроизведения телевизионного изображения и звука, их части и принадлежности		
86	Темір жол немесе трамвай немесе трамвайдың моторлы вагондары, жылжымалы құрам және олардың бөліктері; жол жабдықтары мен темір жолдарға немесе трамвай жолдарына арналған құрылғылар және олардың бөліктері; механикалық (электромеханикалық) қоса алғанда) сигналдық құрылғылардың барлық түрлері	520 676,5	7,0	112 939,8	1,4	61 064,6	0,8	30 579,4	0,6	14 094,2	0,4	Железнодорожные локомотивы или моторные вагоны трамвая, подвижной состав и их части; пугевое оборудование и устройства для железных дорог или трамвайных путей и их части; механическое (включая электромеханическое) сигнальное оборудование всех видов		
87	Теміржол немесе трамвай жылжымалы құрамынан басқа, жермен жүретін көлік құралдары және олардың бөліктері мен керек-жарактары	463 039,9	6,2	540 358,4	6,5	359 954,1	4,9	199 935,6	3,9	122 408,3	3,3	Средства наземного транспорта, кроме железнодорожного или трамвайного подвижного состава, и их части и принадлежности		

Жалғасы			2012								2013		2014		2015		2016		Продолжение
Тауар тобының коды	Код товарной группы	Әріптес елдердің, тауар топтарының атаулары	2012		2013		2014		2015		2016		қоры-тындысына пайызбен в процентах к итогу	қоры-тындысына пайызбен в процентах к итогу	қоры-тындысына пайызбен в процентах к итогу	қоры-тындысына пайызбен в процентах к итогу	қоры-тындысына пайызбен в процентах к итогу	қоры-тындысына пайызбен в процентах к итогу	
			мың АҚШ доллары тыс. дол-ларов США	қоры-тындысына пайызбен в процентах к итогу	мың АҚШ доллары тыс. дол-ларов США	қоры-тындысына пайызбен в процентах к итогу	мың АҚШ доллары тыс. дол-ларов США	қоры-тындысына пайызбен в процентах к итогу	мың АҚШ доллары тыс. дол-ларов США	қоры-тындысына пайызбен в процентах к итогу	мың АҚШ доллары тыс. дол-ларов США	қоры-тындысына пайызбен в процентах к итогу							
		Ұшу аппараттары, ғарыш аппараттары және олардың бөлшектері	209,3	0,0	129,1	0,0	624,5	0,0	74,3	0,0	15 822,3	0,4	Летательные аппараты, космические аппараты, и их части						
88		Кемелер, қайықтар және жүзгіш конструкциялар	67 340,2	0,9	4 194,7	0,1	4 869,0	0,1	13 133,9	0,3	826,0	0,0	Суда, лодки и плавучие конструкции						
89		Оптикалық, фотографиялық, кинематографиялық, өлшеу, бақылау, дәл өлшеу, медициналық немесе хирургиялық құрал-жабдықтар мен аппараттар, олардың бөлшектері мен керек-жарақтары	130 334,0	1,8	148 329,2	1,8	162 912,3	2,2	87 625,7	1,7	131 562,2	3,6	Инструменты и аппараты оптические, фотографические, кинематографические, измерительные, контрольные, прецизионные, медицинские или хирургические; их части и принадлежности						
90		Барлық түрдегі сағаттар және олардың бөлшектері	2 509,9	0,0	4 294,2	0,1	3 422,4	0,0	2 848,3	0,1	3 036,5	0,1	Часы всех видов и их части						
91		Музыкалық аспаптар; олардың бөлшектері мен керек-жарақтары	2 166,9	0,0	2 257,1	0,0	2 328,3	0,0	1 340,3	0,0	1 009,2	0,0	Инструменты музыкальные; их части и принадлежности						
92		Жиназ; төсек керек-жарақтары, матрацтар, матрацтың негіздері, диван жастықтары және ұқсас жиназдық керек-жарақтары; басқа жерде аталмаған немесе енгізілмеген шамдар мен жарықтандыру жабдықтары; аты немесе атауы немесе мекен-жайы көрсетілген	119 471,3	1,6	113 123,2	1,4	164 327,3	2,2	116 006,0	2,3	54 802,6	1,5	Мебель; постельные принадлежности, матрацы, основы матрацные, набивные принадлежности мебели; лампы и осветительное оборудование, световые вывески, световые таблички и аналогичные изделия, сборные строительные конструкции						
94		Ойыншықтар, ойындар және спорт мүкәммәлі; олардың бөлшектері мен керек-жарақтары	79 099,8	1,1	75 799,0	0,9	75 095,0	1,0	69 918,7	1,4	55 830,4	1,5	Игрушки, игры и спортивный инвентарь; их части и принадлежности						
95		Әртүрлі дайын бұйымдар	24 799,0	0,3	26 053,5	0,3	23 187,1	0,3	18 997,6	0,4	14 796,5	0,4	Разные готовые изделия						
96		Өнер шығармалары, коллекциялық заттар және антиквариат	250,7	0,0	91,4	0,0	244,0	0,0	239,4	0,0	36,5	0,0	Произведения искусства, предметы коллекционирования и антиквариат						
97		Өзгелері	24,5	0,0	259,0	0,0	82,6	0,0	63,3	0,0	3 092,4	0,1	Прочие						



**1.9 Негізгі сауда серіктестері бөлінісіндегі жекелеген тауарлар экспорты  
(экспорттың жалпы көлемінде аса үлкен үлес салмағын алатын)  
Экспорт отдельных товаров (занимающих наибольший удельный вес в общем объеме экспорта)  
в разрезе основных торговых партнеров**

ЕАЭО СЭҚТН коды Код ТНВЭД ЕАЭС	Тауардың атауы, өлшем бірлігі, жеткізілетін елі	2012		2013		2014		2015		2016		Наименование товара, единицы измерения, страны назначения
		саны количество	мың АҚШ доллары Тыс. долларов США	саны количество	мың АҚШ доллары Тыс. долларов США	саны количество	мың АҚШ доллары Тыс. долларов США	саны количество	мың АҚШ доллары Тыс. долларов США	саны количество	мың АҚШ доллары Тыс. долларов США	
0201-0208	Ет және жаңа сойылған, сұйылған, мұздатылған тағамдық қосымша өнімдер, тонна											Мясо и субпродукты свежие, мороженые и охлажденные, тонн
	ТМД елдері	1 603,5	4 088,1	3 020,3	8 163,3	8 921,2	24 541,6	11 921,9	22 984,8	12 479,4	19 942,2	Страны СНГ
	Беларусь	1 603,5	4 088,1	3 020,3	8 163,3	8 910,2	24 481,7	11 800,8	22 906,7	12 384,7	19 886,9	Беларусь
	Қырғызстан	10,1	24,8			10,8	18,0					Қырғызстан
	Ресей	1 593,4	4 063,3	3 001,3	8 151,3	131,5	105,2	744,2	1 164,2	2 640,5	3 457,8	Россия
	Тәжікстан			19,0	12,0	8 737,9	24 313,3	10 998,6	21 638,2	8 942,9	15 460,4	Россия
	Өзбекстан					30,1	45,1	38,0	84,3	56,9	101,4	Таджикистан
	Әлемнің басқа елдері					11,0	59,9	121,0	78,1	94,7	55,4	Узбекистан
	Вьетнам					11,0	59,9			1,6	4,0	Остальные страны мира
	Катар											Вьетнам
1001	Қытай							37,0	10,7	91,3	43,3	Катар
	Кувейт									0,9	1,7	Китай
	Литва							84,0	67,2			Кувейт
	БАӘ							0,0	0,2	0,9	6,3	Литва
	Бидай және меслин, тонна	7 384 224,0	1 580 705,5	5 100 186,7	1 253 937,3	4 208 209,6	960 072,3	3 635 882,6	688 738,7	4 504 228,2	694 089,2	Пшеница и меслин, тонн
	ТМД елдері	3 400 397,1	667 570,0	3 831 518,7	910 718,1	2 927 130,0	615 684,3	3 029 963,2	543 368,3	3 442 126,1	487 308,8	Страны СНГ
	Әзербайжан	1 040 182,3	218 450,0	931 143,4	248 954,1	439 522,3	102 932,4	99 089,8	19 339,0	47 533,6	9 093,2	Азербайджан
	Беларусь	49 507,5	11 458,8	19 735,6	6 278,6							Беларусь
	Қырғызстан	444 413,6	93 477,1	339 498,7	78 343,0	461 057,3	99 486,4	361 878,7	61 310,0	247 167,1	39 187,5	Қырғызстан
	Ресей	506 619,8	94 821,7	1 138 377,0	295 303,5	328 292,0	80 110,7	394 088,6	71 755,7	455 449,6	71 791,2	Россия
	Тәжікстан	748 553,0	157 865,5	654 631,7	160 955,2	744 766,3	179 089,0	852 364,6	184 044,6	1 019 485,7	165 374,6	Таджикистан
	Өзбекстан	611 120,9	91 496,9	748 132,4	120 883,7	953 492,1	154 065,9	1 322 541,6	206 919,1	1 672 490,1	201 862,4	Узбекистан
	Әлемнің басқа елдері	3 983 826,9	913 135,5	1 268 668,0	343 219,2	1 281 079,7	344 388,0	605 919,3	145 370,4	1 062 102,1	206 780,5	Остальные страны мира
	Албания	6 549,1	1 414,6									Албания
	Ауғанстан	54 876,7	11 878,9	33 524,3	6 984,2	36 518,9	8 116,7	140 386,4	24 794,1	252 865,2	38 332,6	Афганистан
	Бельгия					150,0	81,3					Бельгия
	Виргин аралдары (Британия)	2 657,8	797,3									Виргинские острова (Британия)
	Вьетнам	4 000,0	900,0									Вьетнам
	Германия	74 864,6	16 549,5	25 000,0	5 440,0	66 298,4	16 563,9	2 010,0	864,3	21,0	5,2	Германия
	Грекия	100 790,6	25 946,0	3 000,0	825,0							Греция
	Грузия	440 009,8	100 376,3	172 697,4	46 086,1	29 450,0	7 990,9	2 085,0	421,2			Грузия
	Египет	144 400,6	33 152,0									Египет
	Йемен	337 556,8	79 715,8									Йемен
	Иордания	24 204,0	5 805,8									Иордания
	Иран	627 230,9	151 569,0	615 536,8	164 977,0	696 638,8	182 016,0	186 590,4	41 207,4	227 688,4	37 949,6	Иран

Жалғасы

Продолжение

ЕАЭО СЭҚТН коды Код ТНВЭД ЕАЭС	Тавардың атауы, өлшем бірлігі, жеткізілетін елі	2012		2013		2014		2015		2016		Наименование товара, единицы измерения, страны назначения
		саны количество	мың АҚШ доллары Тыс. долларов США	саны количество	мың АҚШ доллары Тыс. долларов США	саны количество	мың АҚШ доллары Тыс. долларов США	саны количество	мың АҚШ доллары Тыс. долларов США	саны количество	мың АҚШ доллары Тыс. долларов США	
1003	Испания	14 923,9	3 357,9									Испания
	Италия	63 113,9	18 939,0			21 733,2	8 113,9	62 943,5	23 499,6	156 165,2	42 384,1	Италия
	Қытай	199 293,4	42 638,5	124 357,2	34 145,5	213 958,1	58 133,3	128 672,4	30 182,3	281 166,1	52 445,0	Қытай
	Латвия	15 000,0	3 880,6	2 820,0	987,0	1 070,0	440,8	7 430,5	2 566,4			Латвия
	Ливан			8 000,0	2 210,0							Ливан
	Ливия	15 706,2	3 257,9									Ливия
	Литва	77 189,7	14 423,2									Литва
	Малайзия	353,3	108,8									Малайзия
	Нидерланд	2 275,0	932,7	445,2	119,5	40,0	9,3			9 999,4	1 709,9	Нидерланды
	Норвегия	1 360,0	253,0			6 000,0	1 580,7	2 800,0	700,0	2 800,0	700,0	Норвегия
	БАӘ	309 977,4	68 488,7	16 840,9	3 715,3	13 193,9	3 191,1			1 000,0	170,0	ОАЭ
	Польша	11 042,0	3 564,0	5 500,0	2 097,7	15 745,0	5 833,3	9 621,9	4 051,8	15 114,6	4 119,9	Польша
	Португалия	5 469,6	1 640,9									Португалия
	Корея Республикасы		0,1									Республика Корея
	Біріккен Корольдік	31 488,9	10 047,4							4 560,0	882,4	Соединенное
	Судан	345 967,8	81 550,9			54 570,5	14 461,3					Королевство
	АҚШ									5 000,0	1 035,0	Судан
	Тунис									5 209,9	1 563,0	США
	Түркия	986 674,4	211 318,3	177 111,6	50 332,6	67 216,0	19 479,9	53 285,3	13 024,0	61 399,2	12 615,1	Тунис
	Финляндия					270,0	116,1	1 270,0	617,6	3 525,0	970,8	Түркия
	Швеция	86 850,5	20 628,4	83 834,7	25 299,3	58 226,8	18 259,5	8 823,9	3 441,8	35 588,1	11 898,0	Финляндия
	Жапония			0,1	0,0							Швеция
	Арпа, тонна	322 126,9	71 289,0	246 090,0	60 329,5	711 290,9	142 761,6	632 573,5	104 368,5	780 802,0	109 078,6	Япония
	ТМД елдері	76 234,9	11 257,2	78 239,0	15 373,3	142 579,3	21 819,0	50 343,6	6 264,1	99 892,3	9 943,6	Ячмень, тонн
	Әзербайжан	10 017,6	1 863,3	20 767,0	4 621,2	10 347,4	1 981,1					Страны СНГ
	Қырғызстан	15 505,0	2 058,4	1 827,7	342,7	3 317,5	330,0	3 603,4	389,6			Азербайджан
	Ресей	440,0	50,3	36 445,5	7 036,5	83 092,6	13 187,3	8 529,1	792,5	70 639,2	6 732,6	Кыргызстан
	Тәжікстан	13 091,1	1 896,7	1 948,9	290,5	11 153,0	1 726,2	2 212,2	317,9			Россия
	Түркменстан									266,0	33,2	Таджикистан
	Өзбекстан	37 181,2	5 388,5	17 249,9	3 082,4	34 668,8	4 594,5	35 998,9	4 764,1	130,0	26,0	Туркменистан
	Әлемнің басқа елдері	245 892,0	60 031,8	167 851,0	44 956,2	568 711,6	120 942,6	582 229,8	98 104,4	28 857,2	3 151,7	Узбекистан
	Ауғанстан	3 563,0	685,3			9 314,1	1 914,9	8 946,0	1 371,0	680 909,7	99 135,0	Остальные страны мира
	Германия							0,0	0,0	16 377,6	1 859,4	Афганистан
	Грузия	148,0	23,8	1 802,4	346,0	1 000,0	200,0			6 135,9	796,7	Германия
	Израиль			2 948,0	610,2	1 300,0	254,8					Грузия
	Иордания			15 390,3	3 232,0	71 656,1	15 047,8					Израиль
	Иран			121 643,8	35 132,0	468 943,4	101 025,2	573 283,8	96 733,4	632 294,4	92 745,6	Иордания
	Ливия	242 181,0	59 322,7	24 266,6	5 096,0	12 558,8	1 672,6					Иран
	БАӘ			1 800,0	540,0							Ливия
	Сауд Аравиясы					3 939,2	827,2					ОАЭ
	АҚШ									23 300,0	3 307,5	Саудовская Аравия
1006	Түркия									2 801,8	425,9	США
	Күріш, тонна	46 074,6	15 619,2	53 593,2	20 824,2	51 873,6	21 336,2	66 441,5	31 015,7	69 311,5	16 413,6	Турция
	ТМД елдері	45 946,6	15 578,2	53 480,0	20 783,9	51 873,6	21 336,2	66 425,2	31 007,9	68 709,6	16 237,4	Рис, тонн
	Әзербайжан	192,0	46,1	512,0	152,3			338,4	207,6	398,8	60,8	Страны СНГ
												Азербайджан

Жалғасы	ЕАЭО СЭҚТН коды Код ТНВЭД ЕАЭС	Тавардың атауы, өлшем бірлігі, жеткізілетін елі	2012		2013		2014		2015		2016		Наименование товара, единицы измерения, страны назначения
			саны количество	мың АҚШ доллары тыс. долларов США	саны количество	мың АҚШ доллары тыс. долларов США	саны количество	мың АҚШ доллары тыс. долларов США	саны количество	мың АҚШ доллары тыс. долларов США	саны количество	мың АҚШ доллары тыс. долларов США	
1101		Қырғызстан	13 356,3	4 551,8	12 499,3	4 514,9	9 830,7	4 043,5	7 514,2	2 843,5	2 070,6	501,4	Қырғызстан
		Ресей	19 704,5	4 912,1	21 583,6	5 483,7	21 497,2	6 164,3	20 443,0	6 059,7	26 893,0	4 765,5	Россия
		Тәжікстан	5 325,8	2 196,6	10 693,4	4 945,2	15 860,5	7 835,5	12 029,4	5 287,9	31 054,0	8 470,7	Таджикистан
		Туркменстан	4 872,7	3 346,3	7 851,8	5 568,3	1 080,0	826,7	2 932,0	1 715,8	2 935,2	1 512,6	Туркмениа
		Өзбекстан	2 495,3	525,3			3 413,2	2 393,8	23 168,3	14 893,3	1 354,0	207,3	Узбекистан
		Украина			340,0	119,4	192,0	72,3			4 004,0	719,2	Украина
		Әлемнің басқа елдері	128,0	41,0	113,2	40,4			16,2	7,9	602,0	176,2	Остальные страны мира
		Ауғанстан	128,0	41,0							399,0	57,4	Афганистан
		Германия							0,0	0,0			Германия
		Қытай							0,2	0,1	3,1	0,9	Китай
		Моңғолия			3,2	4,1			16,0	7,8	195,7	105,3	Монголия
		БАӘ									0,2	1,0	ОАЭ
		АҚШ			110,0	36,3					4,0	11,5	США
		Түркия											Турция
		Бидай немесе қара бидай											Мука пшеничная или
		ұны, тонна	2 218 563,2	600 632,4	1 875 851,4	580 232,6	1 844 839,5	561 601,4	1 822 669,2	493 724,2	2 394 276,9	505 110,9	пшенично-ржаная, тонн
		ТМД елдері	1 702 847,1	425 621,2	1 447 289,7	431 340,0	1 203 386,6	337 140,5	1 037 886,2	261 128,1	913 064,6	170 380,7	Страны СНГ
		Әзербайжан	833,5	229,9	40,0	22,0	204,0	112,9	68,0	32,3			Азербайджан
		Армения			1,0	0,6			49,0	17,1			Армения
		Беларусь	19,5	6,2									Беларусь
		Қырғызстан	111 512,6	28 728,0	133 671,3	38 900,4	51 412,6	13 915,2	44 659,9	10 709,3	53 714,1	9 929,0	Қырғызстан
		Молдова	1 321,0	582,2	961,0	566,4	1 239,0	659,5	1 188,0	501,6	1 564,0	708,4	Молдова
		Ресей	4 488,4	1 287,2	44 954,3	16 315,3	16 711,6	5 249,3	4 286,8	1 107,8	6 887,2	1 489,1	Россия
		Тәжікстан	299 220,6	84 936,0	231 666,9	78 598,7	181 244,5	62 024,0	136 993,1	42 445,2	90 302,0	19 981,8	Таджикистан
		Туркменстан	63 393,0	24 184,3	52 077,6	23 883,0	54 605,1	23 472,3	32 524,2	12 568,7	36 397,6	11 290,8	Туркмениа
		Өзбекстан	1 222 058,5	285 667,4	983 917,6	273 053,4	897 969,8	231 707,4	818 117,1	193 746,1	724 199,7	126 981,6	Узбекистан
		Әлемнің басқа елдері	515 716,1	175 011,2	428 561,7	148 892,6	641 452,9	224 460,8	784 783,0	232 596,2	1 481 212,3	334 730,2	Остальные страны мира
		Ауғанстан	506 787,6	171 406,8	420 563,6	144 734,2	634 985,1	221 629,4	778 675,9	230 653,1	1 462 694,5	329 765,3	Афганистан
		Германия			0,0	0,1							Германия
		Грузия	50,0	35,2	1 199,2	561,6	170,7	99,5	404,2	124,1	204,0	43,8	Грузия
		Ирак	20,0	5,1							256,0	71,2	Ирак
		Иран					810,0	424,2	1 918,0	743,1	12 780,9	3 337,0	Иран
		Қытай	60,0	16,2									Китай
		Корея (ҚХДР)	780,0	381,6									Корея (КНДР)
		Моңғолия	7 961,5	3 147,7	6 798,9	3 596,5	5 427,2	2 287,6	3 784,9	1 075,9	5 073,5	1 462,8	Монголия
		Нидерланд					20,0	7,3					Нидерланды
		БАӘ		0,6	0,0	0,2	40,0	12,8			136,0	36,0	ОАЭ
		Корея Республикасы	57,0	18,0									Республика Корея
2505		Боялған немесе боялмаған, 26-топтағы металды құмдардан басқа барлық түрдегі табиғи құмдар, тонна	10 249,3	366,2	34 958,2	1 221,8	113 764,8	3 323,2	98 012,4	2 687,4	77 303,9	1 600,6	Пески природные всех видов, окрашенные или неокрашенные, кроме металлоносных песков группы 26, тонн
		ТМД елдері	10 186,2	343,9	34 957,8	1 221,0	112 905,1	3 281,7	91 812,0	2 438,2	77 178,5	1 587,3	Страны СНГ
		Әзербайжан	3 190,7	97,1	4 864,9	130,6	79 176,3	2 333,6	57 319,5	1 547,6	66 041,8	1 335,5	Азербайджан
		Қырғызстан	1 156,5	13,4	26 142,7	822,4	769,0	11,4			72,4	5,5	Қырғызстан
		Ресей											Россия

Жалғасы		Тауардың атауы, өлшем бірлігі, жеткізілетін елі	2012		2013		2014		2015		2016		Наименование товара, единицы измерения, страны назначения	Продолжение
ЕАЭО СЭҚТН коды Код ТНВЭД ЕАЭС	саны количество		мың АҚШ доллары тыс. долларов США	саны количество	мың АҚШ доллары тыс. долларов США	саны количество	мың АҚШ доллары тыс. долларов США	саны количество	мың АҚШ доллары тыс. долларов США	саны количество	мың АҚШ доллары тыс. долларов США			
2510		Тәжікстан	30,0	4,1			69,0	17,3			120,0	13,7	Таджикистан	
		Түркменстан	98,0	68,6	55,1	156,1	32 890,8	919,4	34 492,5	890,2	10 944,3	232,6	Туркмения	
		Өзбекстан	5 711,0	160,7	3 895,1	111,8	859,7	41,5	6 200,4	249,2	125,4	13,2	Узбекистан	
		Әлемнің басқа елдері	63,1	22,3	0,4	0,8	0,2	0,1					Остальные страны мира	
		Германия											Германия	
		Италия			0,3	0,1							Италия	
		Қытай	63,0	22,1	0,0	0,1	858,3	35,1	6 200,0	248,0	124,8	11,4	Китай	
		Норвегия			0,0	0,1	1,1	5,1	0,1	0,6	0,4	0,4	Норвегия	
		БАӘ			0,1	0,3			0,3	0,5	0,2	0,1	ОАЭ	
		Пәкістан											Пакистан	
		Польша											Польша	
		Біріккен Корольдік			0,0	0,2					0,0	1,3	Соединенное	
		АҚШ			0,1				0,0				Королевство	
		Түркия	0,1	0,1	0,0	0,1	0,0	0,4					США	
		Франция								0,0	0,1		Турция	
2520		Табиғи кальций фосфаты, табиғи алюминий											Фосфаты кальция	
		кальций фосфаты және											природные, фосфаты	
		фосфат боры, тонна											алюминиево-кальциевые	
		ТМД елдері	407 832,4	24 965,7	242 084,2	14 189,5	76 208,5	3 622,6	217 563,4	17 915,4	388 316,0	38 124,2	природные и мел	
		Беларусь	407 832,3	24 964,4	241 941,2	14 169,5	76 070,5	3 600,9	217 563,2	17 915,4	331 351,0	30 948,4	фосфатный, тонн	
		Ресей	3 240,0	508,7					688,3	64,4	3 518,0	425,7	Страны СНГ	
		Түркменстан	289 597,3	16 500,9	139 972,4	9 094,1	60 487,5	2 864,1	100 315,0	11 070,5	264 369,2	26 295,4	Беларусь	
		Өзбекстан	114 995,0	7 954,8	40 002,0	1 968,7	15 583,0	736,8	116 560,0	6 780,5	63 463,8	4 227,3	Россия	
		Әлемнің басқа елдері	0,1	1,3	143,0	20,1	138,0	21,7	0,2	0,0	56 965,0	7 175,8	Туркмения	
		Бельгия									8 987,2	1 321,1	Узбекистан	
		Германия			5,0	3,4					5,0	2,4	Остальные страны мира	
		Қытай							0,2	0,0	0,2	3,0	Бельгия	
		Латвия					138,0	21,7					Германия	
		Литва	0,1	1,3							47 972,6	5 849,3	Китай	
		Польша			138,0	16,6							Латвия	
	Эстония											Польша		
	Ғаныш; ангидрит; боялмаған немесе боялған, құрамында шағын мөлшерде жеделдеткіштерді немесе алмастырғыштар бар немесе жоқ тұтқыр ғаныш кальцийленген ғанышты немесе кальций сульфатын білдіретін), тонна											Эстония		
	ТМД елдері	47 580,1	4 387,3	44 049,1	5 315,2	59 038,7	6 394,2	46 349,6	2 857,3	14 705,7	1 656,6	Гипс; ангидрит; гипсовые вяжущие (представляющие собой кальцинированный гипс или сульфат кальция), окрашенные или неокрашенные, содержащие или не содержащие небольшие количества ускорителей или замедлителей, тонн		
	Қырғызстан	37 764,0	2 132,6	32 285,9	2 394,9	45 379,1	2 885,7	39 961,5	1 625,8	6 948,5	625,5	Страны СНГ		
	Ресей	803,3	100,2	960,5	94,3	536,7	44,3	227,7	18,8	128,0	10,8	Кыргызстан		
												Россия		

ЕАЭО СЭҚТН коды Код ТНВЭД ЕАЭС	Тавардың атауы, өлшем бірлігі, жеткізілетін елі	2012		2013		2014		2015		2016		Наименование товара, единицы измерения, страны назначения
		саны количество	мың АҚШ доллары тыс. долларов США	саны количество	мың АҚШ доллары тыс. долларов США	саны количество	мың АҚШ доллары тыс. долларов США	саны количество	мың АҚШ доллары тыс. долларов США	саны количество	мың АҚШ доллары тыс. долларов США	
2522	Тәжікстан	9 001,9	2 151,7	10 801,6	2 825,6	13 122,9	3 464,1	6 153,3	1 205,5	7 622,1	1 019,4	Таджикистан
	Түркменстан	10,5	2,6					3,6	1,2	7,2	0,9	Туркмениан
	Өзбекстан			1,0	0,0							Узбекистан
	Әлемнің басқа елдері	0,4	0,2	0,2	0,4			3,6	6,0			Остальные страны мира
	Германия	0,4	0,2	0,2	0,4							Германия
	БАӘ							3,3	5,0			ОАЭ
	Польша							0,3	1,0			Польша
	Түркия			0,0	0,0							Турция
	2825 тауар позициясында көрсетілген оксид және кальций гидроксидінен басқа, сәндірілмеген, сәндірілген және гидравликалық әк, тонна											Известь негашеная, гашеная и гидравлическая, кроме оксида и гидроксидов кальция, указанных в товарной позиции 2825, тонн
	ТМД елдері	11 112,4	1 054,7	20 795,3	1 969,1	17 711,4	1 876,4	4 535,9	631,4	2 278,4	300,0	Страны СНГ
	Әзербайжан	11 112,4	1 054,7	20 795,3	1 969,1	17 711,4	1 876,4	4 535,8	631,3	2 278,4	299,9	Азербайджан
	Қырғызстан	10 268,0	993,3	16 385,2	1 635,9	12 399,2	1 502,8	4 517,8	601,6	2 278,4	299,9	Кыргызстан
	Ресей	500,0	36,0	3 492,2	269,7	4 646,0	294,0					Россия
	Тәжікстан	317,2	18,5	917,8	63,5	600,2	47,7					Таджикистан
2523	Түркменстан	3,8	1,3			66,0	31,5	13,0	13,8			Туркмениан
	Өзбекстан					0,1	0,5	5,1	16,0			Узбекистан
	Әлемнің басқа елдері							0,1	0,1	0,0	0,1	Остальные страны мира
	Бельгия									0,0	0,1	Бельгия
	Польша							0,1	0,1	0,0	0,0	Польша
	Боялмаған немесе боялған, дайын немесе клинкер нысанындағы портландцемент, балшықты-топырақты цемент, қож цемент, суперсульфатты цемент және ұқсас гидравликалық цементтер, тонна											Портландцемент, цемент глиноземистый, цемент шлаковый, цемент суперсульфатный и аналогичные гидравлические цементы, неокрашенные или окрашенные, готовые или в форме клинкеров, тонн
	ТМД елдері	216 703,4	17 805,4	229 483,1	19 941,4	545 121,2	39 473,0	96 520,6	5 965,3	451 244,8	15 872,9	Страны СНГ
	Қырғызстан	216 203,2	17 745,8	228 695,0	19 855,0	544 506,6	39 387,7	96 520,3	5 964,0	451 227,9	15 862,0	Кыргызстан
	Ресей	25 350,3	2 336,9	33 365,0	2 902,5	30 236,3	2 486,1	36 059,5	2 274,1	122 587,0	4 225,2	Россия
	Тәжікстан	55 827,4	4 733,0	97 439,9	8 404,0	309 088,7	19 392,5	19 119,5	755,4	222 580,2	7 392,0	Таджикистан
	Өзбекстан	135 023,5	10 673,3	97 810,1	8 493,6	151 592,5	13 103,3	40 389,3	2 872,1	4 467,9	179,4	Узбекистан
	Әлемнің басқа елдері	2,0	2,6	80,0	54,9	53 589,2	4 405,8	952,0	62,5	101 592,8	4 065,4	Остальные страны мира
	Ауғанстан	500,2	59,6	788,0	86,5	614,6	85,3	0,3	1,3	16,9	10,8	Афганистан
	Германия	500,0	57,9	500,0	50,0			0,1	0,6	0,0	0,6	Германия
	Грузия					0,1	0,6			10,0	1,7	Грузия
	Үндістан					0,0	0,6					Индия
	Италия	0,1	1,0			0,1	0,3					Италия
	Қытай			288,0	36,4	614,2	81,4					Китай
	Колумбия									6,8	8,5	Колумбия

Жалғасы	Тауардың атауы, өлшем бірлігі, жеткізілетін елі	2012		2013		2014		2015		2016		Продолжение
		саны количество	мың АҚШ доллары Тыс. США	саны количество	мың АҚШ доллары Тыс. США	саны количество	мың АҚШ доллары Тыс. США	саны количество	мың АҚШ доллары Тыс. США	саны количество	мың АҚШ доллары Тыс. США	
2524	ЕАЭО СЭҚТН коды Код ТНВЭД ЕАЭС	0,1		0,7								Наименование товара, единицы измерения, страны назначения
	Малайзия											
	Нидерланды											
	БАӘ											
	Польша											
	АҚШ											
	Түркия											
	Франция											
	Асбест, тонна											
	ТМД елдері											
	Әзербайжан											
	Қырғызстан											
	Ресей											
	Тәжікстан											
	2601	Түркімстан										
Өзбекстан												
Украина												
Әлемнің басқа елдері												
Бангладеш												
Вьетнам												
Зимбабве												
Үндістан												
Индонезия												
Қытай												
Таиланд												
Шри-Ланка												
Оңтүстік Африка												
Құйрылған пиритті қоса алғанда, темір кендері												
2602		мен қойыртпалары, тонна										
	ТМД елдері											
	Қырғызстан											
	Ресей											
	Тәжікстан											
	Әлемнің басқа елдері											
	Германия											
	Қытай											
	Польша											
	Франция											
	Құрғақ өнімге қайта есептегенде құрамында салмағы 20 %-дан немесе одан да көп марганец бар темір марганец кенін және қойыртпаларын қоса алғанда,											
	марганец кендері мен қойыртпалары, тонна											
	Құрғақ өнімге қайта есептегенде құрамында салмағы 20 %-дан немесе одан да көп марганец бар темір марганец кенін және қойыртпаларын қоса алғанда,											
	марганец кендері мен қойыртпалары, тонна											



Жалғасы		Тәуардың атауы, өлшем бірлігі, жеткізілетін елі		2012		2013		2014		2015		2016		Продолжения
ЕАЭО СЭҚТН коды Код ТНВЭД ЕАЭС		саны количество	мың АҚШ доллары тыс. США	саны количество	мың АҚШ доллары тыс. США	саны количество	мың АҚШ доллары тыс. США	саны количество	мың АҚШ доллары тыс. США	саны количество	мың АҚШ доллары тыс. США	саны количество	мың АҚШ доллары тыс. США	Наименование товара, единицы измерения, страны назначения
2608	ТМД елдері	474 226,0	58 838,0	681 644,2	96 125,5	566 925,8	71 355,6	167 913,0	19 447,2	240 904,4	17 776,2	240 904,4	17 776,2	Страны СНГ
	Ресей	470 172,3	56 751,8	677 229,6	94 273,2	565 935,7	70 695,7	167 502,2	19 182,2	240 904,4	17 776,2	240 904,4	17 776,2	Россия
	Өзбекстан	3 077,7	1 933,1	2 461,6	1 540,1	990,1	659,8	410,8	265,0					Узбекистан
	Украина	976,0	153,1	1 953,0	312,1									Украина
	Әлемнің басқа елдері	90 808,8	7 509,4	72 513,0	6 878,0	82 908,0	8 698,4	12 345,0	643,9	41 958,0	5 767,2	41 958,0	5 767,2	Остальные страны мира
	Қытай	90 808,8	7 509,4	72 513,0	6 878,0	82 908,0	8 698,4	12 345,0	643,9	41 958,0	5 767,2	41 958,0	5 767,2	Китай
	Мырыш кендері мен қойыртпалары, тонна	272 122,7	130 402,6	272 880,3	132 685,9	311 395,7	172 882,0	321 511,3	157 384,1	337 899,3	184 421,3	337 899,3	184 421,3	Руды и концентраты цинковые, тонн
	ТМД елдері	208 389,0	103 265,6	204 382,6	101 341,3	243 955,5	137 172,2	267 009,5	134 438,8	283 827,8	155 931,9	283 827,8	155 931,9	Страны СНГ
	Ресей	145 641,4	76 089,0	116 420,1	63 427,3	116 542,0	69 723,0	182 463,5	94 790,3	172 495,3	98 365,6	172 495,3	98 365,6	Россия
	Өзбекстан	62 747,6	27 176,6	87 962,5	37 914,0	127 413,5	67 449,2	84 546,1	39 648,6	111 332,5	57 566,3	111 332,5	57 566,3	Узбекистан
2610	Әлемнің басқа елдері	63 733,7	27 137,0	68 497,7	31 344,6	67 440,2	35 709,8	54 501,7	22 945,2	54 071,4	28 489,4	54 071,4	28 489,4	Остальные страны мира
	Қытай	63 733,7	27 137,0	68 497,7	31 344,6	67 440,2	35 709,8	54 501,7	22 945,2	54 071,4	28 489,4	54 071,4	28 489,4	Китай
	Хром кендері мен қойыртпалары, тонна	1 074 782,8	251 181,6	1 284 407,7	267 266,2	1 046 995,8	215 346,7	924 133,4	146 600,0	782 124,3	116 476,9	782 124,3	116 476,9	Руды и концентраты хромовые, тонн
	ТМД елдері	987 242,0	233 915,8	1 119 036,5	232 924,4	966 645,0	198 672,8	916 102,2	144 669,1	740 908,0	105 401,6	740 908,0	105 401,6	Страны СНГ
	Ресей	987 242,0	233 915,8	1 118 973,3	232 903,7	966 438,3	198 597,2	915 626,9	144 508,7	740 569,9	105 279,8	740 569,9	105 279,8	Россия
	Украина			63,2	20,6	206,7	75,6	475,3	160,4	338,1	121,8	338,1	121,8	Украина
	Әлемнің басқа елдері	87 540,8	17 265,8	165 371,2	34 341,8	80 350,9	16 673,9	8 031,3	1 931,0	41 216,3	11 075,2	41 216,3	11 075,2	Остальные страны мира
	Германия			79,2	25,7									Германия
	Қытай	87 540,8	17 265,8	165 292,0	34 316,1	80 350,9	16 673,9	8 031,3	1 931,0	41 216,2	11 075,2	41 216,2	11 075,2	Китай
	АҚШ									0,0	0,1	0,0	0,1	США
2701	Таскөмір; таскөмірден алынған кесекшелер, шекемтастар және қатты отынның ұқсас түрлері, тонна	30 005 115,5	752 277,1	30 821 053,2	578 852,8	28 068 989,6	558 071,9	27 999 196,7	438 887,6	24 038 693,0	303 570,6	24 038 693,0	303 570,6	Уголь каменный; брикеты, окатыши и аналогичные виды твердого топлива, полученные из каменного угля, тонн
	ТМД елдері	28 319 550,7	701 573,0	27 011 885,5	465 442,7	24 654 675,3	475 442,9	23 893 942,2	358 969,3	21 290 028,9	251 007,5	21 290 028,9	251 007,5	Страны СНГ
	Беларусь							26 844,0	308,0	312 042,6	3 558,1	312 042,6	3 558,1	Беларусь
	Қырғызстан	1 277 756,3	46 199,3	1 081 802,3	43 239,2	1 167 605,6	42 097,4	1 524 842,6	40 299,0	967 453,9	17 619,3	967 453,9	17 619,3	Кыргызстан
	Молдова	415,0	46,8			350,0	27,0	209,5	16,1	2 426,0	47,6	2 426,0	47,6	Молдова
	Ресей	26 246 978,6	534 025,8	25 349 074,7	356 568,9	22 758 944,8	367 158,8	21 550 491,6	249 646,8	19 376 314,0	175 467,7	19 376 314,0	175 467,7	Россия
	Тәжікстан	5 051,0	244,7	418,0	46,0					355,0	7,1	355,0	7,1	Таджикистан
	Өзбекстан	22 872,6	1 065,7	5 736,5	216,1	25 404,8	1 020,7	20 473,0	700,1	39 930,6	961,0	39 930,6	961,0	Узбекистан
	Украина	766 477,2	119 990,7	574 854,0	65 372,5	702 370,0	65 139,0	771 081,5	67 999,3	591 506,9	53 346,6	591 506,9	53 346,6	Украина
	Әлемнің басқа елдері	1 685 564,8	50 704,1	3 809 167,7	113 410,2	3 414 314,3	82 628,9	4 105 254,5	79 918,3	2 748 664,1	52 563,2	2 748 664,1	52 563,2	Остальные страны мира
ЕАЭО СЭҚТН код ТНВЭД ЕАЭС	Болгария	24 682,0	3 269,0							3 559,7	157,8	3 559,7	157,8	Болгария
	Үнді мұхитындағы Британия аумағы			41 244,0	2 028,4									Британская территория в индийском океане
	Германия					20,0	4,5	0,5	0,0					Германия
	Грекия	309 696,9	12 678,0	166 770,0	6 522,6	122 788,0	4 094,9							Греция
	Грузия	1 536,0	268,8	208,5	30,9									Грузия
	Ирландия					71 858,0	2 534,2	19 293,0	722,9					Ирландия
	Испания			414,0	15,7									Испания
	Италия			73 945,0	2 154,4	120 888,0	3 263,2	20 489,0	491,3					Италия
	Кипр	209 623,0	4 622,2	72 450,0	1 453,6					38 234,0	1 363,8	38 234,0	1 363,8	Кипр

Жалғасы		Тауардың атауы, өлшем бірлігі, жеткізілетін елі	2012		2013		2014		2015		2016		Наименование товара, единицы измерения, страны назначения
			саны количество	мың АҚШ доллары тыс. долларов США	саны количество	мың АҚШ доллары тыс. долларов США	саны количество	мың АҚШ доллары тыс. долларов США	саны количество	мың АҚШ доллары тыс. долларов США	саны количество	мың АҚШ доллары тыс. долларов США	
2709	ЕАЭО СЭҚТН коды Код ТНВЭД ЕАЭС												
	Қытай	0,1	0,5	219 278,3	27 564,4	55 920,8	7 010,4	2 110,0	121,8	28 515,4	1 341,3	Қытай	
	Латвия	416,0	39,0	276,0	11,8	69,5	2,9					Латвия	
	Литва	95,3	4,1	3 003,0	143,3	229,0	11,9					Литва	
	Польша	285 826,5	8 189,4	62 886,0	3 311,9	18 172,5	754,5	791,0	41,4	5 119,0	228,1	Польша	
	Румыния	37 679,0	845,8	47 609,0	1 054,8	28 839,0	592,7	24 840,0	469,2			Румыния	
	Сирия Араб Республикасы	26 074,0	2 775,8									Сирийская Арабская Республика	
	Біріккен Корольдік	489 948,0	10 418,9	176 365,0	5 994,0	156 694,5	5 215,9	292 247,0	7 038,2	236 011,0	4 712,2	Соединенное Королевство	
	Түркия			6 758,0	294,4					10 831,0	476,2	Түркия	
	Финляндия	299 988,0	7 592,6	2 765 461,0	59 127,5	2 826 322,0	58 727,1	3 280 290,0	61 965,9	2 062 173,0	31 645,4	Финляндия	
	Хорватия			10 164,0	394,2	12 513,0	416,8					Хорватия	
	Швейцария									296 119,0	11 455,4	Швейцария	
	Жапония			162 336,0	3 308,4			465 194,0	9 067,5	68 102,0	1 182,9	Япония	
	Шикі мұнай және битуминозды жыныстардан алынған шикі мұнай өнімдері, тонна											Нефть сырая и нефтепродукты сырые, полученные из битуминозных минералов, тонн	
	ТМД елдері	68 120 190,7	56 437 855,7	70 697 377,0	57 249 535,1	68 215 706,7	53 626 939,2	63 581 715,9	26 773 012,9	62 174 075,1	19 295 692,9	Страны СНГ	
	Әзербайжан	1 136 033,0	932 378,0	780 991,3	627 412,4	957 261,7	366 636,7	2 673 735,6	767 258,2	955 474,5	300 333,8	Азербайджан	
	Беларусь	6 310,7	4 022,9	908,0	581,1	4 876,7	2 783,0	687,3	318,9	44 292,5	12 580,8	Беларусь	
	Қырғызстан	90 115,8	51 741,7	63 799,4	29 740,2	765 254,1	206 390,6	2 305 092,9	610 862,2	981,8	229,4	Кыргызстан	
	Ресей	364 468,2	305 196,2	314 115,7	262 707,0	142 658,6	120 634,7	36 533,6	23 622,4	136 775,2	51 387,4	Россия	
	Өзбекстан	675 138,3	571 417,2	402 168,2	334 384,1	44 472,3	36 828,4	331 421,8	132 454,7	608 996,8	205 557,7	Узбекистан	
	Украина	66 984 157,7	55 505 477,7	69 916 385,6	56 622 122,7	67 258 445,0	53 260 302,5	60 907 980,3	26 005 754,8	61 218 600,6	18 995 359,2	Украина	
	Әлемнің басқа елдері											Остальные страны мира	
	Австралия	6 419 417,5	4 951 700,1	4 702 376,0	3 573 583,3	3 856 944,4	2 845 892,3	4 967,9	1 622,2	146 612,0	44 893,8	Австралия	
	Австрия			491,2	387,5			999 573,0	415 403,1	1 990,6	771,7	Австрия	
	Ауғанстан			18 010,0	13 068,1	185 934,0	147 484,8	6 008,0	2 390,5			Афганистан	
	Бельгия					5 415,8	4 527,2					Бельгия	
	Бермуды	403 630,2	327 305,2	80 006,3	61 736,8	11 990,2	6 460,4	29 247,0	9 673,6	203 193,9	65 997,1	Бермуды	
Болгария	428 169,3	350 549,5	15 015,0	11 013,4	118 963,0	55 360,8	126 996,8	49 737,4	202 191,2	54 867,6	Болгария		
Германия					89 960,4	50 481,1					Германия		
Гибралтар (Британия)	700 837,4	603 432,0	877 895,9	735 926,0	2 315 983,1	1 884 987,8	2 721 280,5	1 259 574,6	2 594 705,9	789 408,1	Гибралтар (Британия)		
Грекия					4 879,2	9 097,1	9 982,4	4 493,4			Греция		
Грузия					71 592,0	41 342,5	30 012,0	12 026,3	45 666,0	11 513,8	Грузия		
Дания	1 748 850,2	1 511 809,0	957 561,2	798 934,1	1 816 705,9	1 460 870,3	495 127,6	189 564,3	659 636,0	212 138,4	Дания		
Израиль	25 013,0	19 396,5	269 265,0	215 078,1	1 213 524,0	1 007 785,4	407 599,0	174 557,0	500 714,0	177 761,5	Израиль		
Үндістан			158 532,8	127 915,2			29 013,4	13 986,5			Индия		
Индонезия	709 244,2	583 814,9	2 176 412,1	1 755 149,4	2 702 650,5	2 202 842,1	2 513 366,4	1 084 234,3	2 937 845,5	911 084,9	Индонезия		
Испания	17 745 821,7	14 902 655,1	19 671 494,2	16 169 064,9	19 515 331,6	15 730 874,7	17 883 823,4	7 892 581,4	21 865 332,1	7 306 210,8	Испания		
Италия	3 233 598,0	2 856 894,4	2 787 655,0	2 444 235,4	662 092,0	575 471,8	178 476,0	79 125,6	399 098,0	153 910,7	Италия		
Канада	270 403,0	218 434,4									Канада		
Кипр	10 608 595,3	8 713 377,6	11 167 961,0	8 690 389,6	6 269 909,2	4 879 512,2	5 097 891,4	2 048 072,1	3 240 914,0	876 511,9	Кипр		
Қытай											Қытай		



ЕАЭО СЭҚТН коды Код ТНВЭД ЕАЭС	Тауардың атауы, өлшем бірлігі, жеткізілетін елі	2012		2013		2014		2015		2016		Наименование товара, единицы измерения, страны назначения
		саны количество	мың АҚШ доллары тыс. долларов США	саны количество	мың АҚШ доллары тыс. долларов США	саны количество	мың АҚШ доллары тыс. долларов США	саны количество	мың АҚШ доллары тыс. долларов США	саны количество	мың АҚШ доллары тыс. долларов США	
27090001001, 27090001009	Латвия			2 717,5	1 535,4	45 939,0	32 839,6	154 455,3	57 649,7	189 851,8	39 440,8	Латвия
	Литва			10 608,8	8 573,5	254 206,7	176 538,5	65 991,7	26 379,0	671 133,6	186 712,0	Литва
	Мальта							227 964,0	99 268,0	125 157,3	48 451,9	Мальта
	Марокко	40 037,0	23 698,2			554,0	394,3					Марокко
	Нидерланд	7 950 634,6	6 666 263,0	9 406 854,7	7 668 242,9	8 120 918,0	6 419 480,0	8 867 208,7	3 734 938,6	7 850 632,6	2 376 480,0	Нидерланды
	Польша	885 740,3	689 305,6	83 067,3	66 753,0	124 026,0	98 677,6	366 826,0	127 637,9	317 042,9	99 116,5	Польша
	Португалия	1 175 514,0	1 017 805,7	1 137 806,9	933 427,7	1 043 800,3	866 389,1	1 456 280,0	641 855,5	1 122 476,0	355 321,2	Португалия
	Корея Республикасы					942 795,0	789 349,3	1 512 262,4	667 620,2	270 554,0	93 608,5	Республика Корея
	Румыния	3 681 546,5	2 897 799,2	2 991 209,7	2 341 464,0	4 031 925,1	3 062 802,8	3 074 061,9	1 298 519,2	2 829 459,5	811 367,2	Румыния
	Сингапур			76 620,1	53 568,9	134 791,0	101 881,4	286 180,2	119 866,1	200 096,0	52 052,5	Сингапур
	Біріккен Корольдік	492 223,0	392 085,4	676 591,0	548 840,6	292 914,2	209 175,7	168 734,0	67 983,7			Соединенное Королевство
	АҚШ			0,0	0,4	0,0	0,4	18 679,2	6 085,1			США
	Тринидад және Тобаго	43 000,0	32 278,8									Тринидад и Тобаго
	Түркия	1 097 949,0	958 343,8	1 353 165,3	1 129 439,4	1 253 726,3	1 038 334,1	695 394,1	333 892,6	535 245,4	175 816,1	Түркия
	Финляндия	289 319,9	234 843,9	371 833,6	307 204,1	722 272,9	578 140,6	407 032,9	172 981,1	594 891,5	163 882,4	Финляндия
	Франция	6 153 017,9	5 271 742,2	6 168 407,7	5 208 485,6	5 543 147,3	4 548 291,0	5 551 642,5	2 418 079,7	4 999 956,4	1 572 840,0	Франция
	Хорватия	181 974,9	140 231,9	562 065,7	456 834,1	285 297,0	232 241,3	301 948,1	134 738,4	118 814,1	31 802,5	Хорватия
	Швейцария	2 695 011,8	2 138 368,0	4 050 342,5	3 189 296,7	5 244 185,6	3 929 676,4	5 955 268,4	2 348 131,2	7 556 787,0	2 065 912,9	Швейцария
	Швеция			5 006,9	3 789,7	106 101,5	65 041,0	442 564,6	157 902,8	359 768,5	106 832,9	Швеция
	Эстония	4 609,0	3 343,3	4 003,0	2 950,1			12 455,5	3 560,0			Эстония
	Жапония			133 409,0	105 234,7	269 970,0	208 059,1	809 666,0	351 624,0	678 835,0	210 651,5	Япония
	Табиғи газ конденсаты, тонна	1 255 046,2	923 171,3	1 517 688,7	994 506,3	1 529 658,8	964 912,7	1 201 451,8	470 765,7	1 204 781,6	317 000,5	Газовый конденсат природный, тонн
	ТМД елдері	67 762,8	36 560,4	70 693,5	36 597,9	62 530,2	24 680,7	67 104,9	14 610,6	65 233,4	12 394,0	Страны СНГ
	Беларусь							687,3	318,9			Беларусь
	Қырғызстан									538,3	107,7	Қырғызстан
	Ресей	49 281,4	19 170,0	47 818,0	17 352,8	53 416,6	16 841,5	66 417,6	14 291,8	64 695,1	12 286,3	Россия
	Украина	18 481,4	17 390,4	22 875,5	19 245,1	9 113,5	7 839,2					Украина
	Әлемнің басқа елдері	1 187 283,4	886 610,9	1 446 995,2	957 908,4	1 467 128,6	940 232,0	1 134 346,8	456 155,1	1 139 548,2	304 606,5	Остальные страны мира
	Ауғанстан									1 990,6	771,7	Афганистан
	Германия	48 471,6	28 516,1			111 935,0	50 253,0	121 987,8	47 824,8	135 648,7	38 466,1	Германия
	Гибралтар (Британия)					89 960,4	50 481,1					Гибралтар (Британия)
	Индонезия											Индонезия
	Италия	117 156,8	64 988,2	456 533,0	201 541,3	475 384,8	217 068,2	168 938,8	74 101,4	286 483,7	100 139,7	Италия
	Латвия					42 552,0	31 132,9	152 173,8	56 508,9	189 851,8	39 440,8	Латвия
	Литва									59 740,2	16 945,3	Литва
	Мальта									31 223,3	12 482,9	Мальта
	Нидерланд	585 406,6	468 907,5	561 041,6	436 877,6	369 109,4	283 309,9	353 516,7	129 014,4	255 482,6	56 258,2	Нидерланды
	Корея Республикасы							30 898,4	15 986,8			Республика Корея
	Румыния	146 928,5	89 355,2									Румыния
	Сингапур			76 620,1	53 568,9			90 656,2	42 052,6			Сингапур
	Түркия			60 073,8	24 907,1							Түркия
	Финляндия	289 319,9	234 843,9	292 726,8	241 013,5	378 187,2	307 986,8	187 161,6	76 679,6	179 127,3	40 101,8	Финляндия

Жалғасы	Тауардың атауы, өлшем бірлігі, жеткізілетін елі	2012				2013		2014		2015		2016		Продолжение
		саны количество	мың АҚШ доллары тыс. США	саны количество	мың АҚШ доллары тыс. США	саны количество	мың АҚШ доллары тыс. США	саны количество	мың АҚШ доллары тыс. США	саны количество	мың АҚШ доллары тыс. США			
ЕАЭО СЭҚТН коды Код ТНВЭД ЕАЭС	Шикілерден басқа, мұнай және битуминозды жыныстардан алынған мұнай өнімдері; басқа жерде аталмаған немесе енгізілмеген, құрамында 70 мас.%-дан немесе одан да астам мұнай немесе мұнай өнімдері бар, битуминоздық жыныстардан алынған, тонна	4 845 570,3	3 023 905,0	5 263 064,8	3 151 828,3	5 063 763,0	2 977 249,0	4 913 330,4	1 383 877,6	3 878 167,2	853 851,4	Нефть и нефтепродукты, полученные из битуминозных пород, кроме сырых; продукты, в другом месте не поименованные или не включенные, содержащие 70 мас.% или более нефти или нефтепродуктов, полученных из битуминозных пород, тонн		
		439 724,5	284 725,7	148 959,3	106 102,2	131 908,4	78 091,0	250 417,8	84 631,0	588 762,6	145 361,7			
2710	ТМД елдері Әзербайжан Беларусь Қырғызстан Ресей	50,0	34,0	19 315,4	13 871,3	16 643,1	8 202,1	97 615,9	19 670,8	146 254,2	22 040,1	Страны СНГ Азербайджан Беларусь Кыргызстан Россия		
		16 964,5	10 364,4	11 660,8	7 465,1	17 926,4	6 996,1	80 450,6	28 841,3	246 285,0	64 474,8			
	Тәжікстан	26 044,6	15 892,7	13 726,4	9 912,6	18 394,2	9 133,5	6 522,1	1 261,7	7 011,2	907,9	Таджикистан		
	Түркменстан	39,4	216,2	30,4	152,1			1,8	9,9			Туркмения		
	Өзбекстан	92 548,5	57 243,9	58 922,6	38 193,9	2 000,0	1 026,3	48,9	2,0	106 953,3	28 590,2	Узбекистан		
	Украина	299 064,6	197 074,7	31 441,8	19 494,1			10 819,4	3 241,2	106 953,3	28 590,2	Украина		
	Әлемнің басқа елдері	4 405 845,8	2 739 179,3	5 114 105,5	3 045 726,2	4 931 854,6	2 899 157,9	4 662 912,6	1 299 246,6	3 289 404,5	708 489,7	Остальные страны мира		
	Аргентина									1 000,0	309,2	Аргентина		
	Ауғанстан	10 199,5	8 963,3	20 580,4	17 105,3	22 811,8	18 370,0			479,2	105,4	Афганистан		
	Венесуэла	0,1										Венесуэла		
	Гана									2 900,0	878,9	Гана		
	Германия	8 728,6	4 662,0	5 638,0	4 006,4	13 498,1	9 121,2	11 300,0	4 968,7	608,8	81,8	Германия		
	Гибралтар (Британия)									2 000,0	661,1	Гибралтар (Британия)		
	Грузия									52 594,2	10 000,8	Грузия		
	Дания	158,3	50,7	4 298,7	2 696,4	5 841,1	3 087,9	18 251,3	4 970,6	4 407,2	1 095,5	Дания		
	Египет							7 534,4	2 889,3	711,3	220,9	Египет		
	Израиль									6 347,2	1 872,2	Израиль		
	Ирак			0,0	0,8							Ирак		
	Испания	0,2	1,0									Испания		
	Италия	606 172,0	314 847,5	380 547,4	196 268,0	421 666,5	227 536,5	547 783,8	158 973,7	89 545,0	19 988,8	Италия		
	Канада							43 775,6	12 199,9			Канада		
	Кипр			11 900,0	6 239,0					20 683,0	4 871,6	Кипр		
	Қытай	565 492,2	323 261,2	291 304,9	177 464,7	265 799,6	158 013,8	34 675,3	9 731,3			Китай		
	Латвия	169 580,9	105 746,1	433 748,8	247 397,5	210 246,9	126 885,1	27 338,7	11 575,9	5 565,4	864,5	Латвия		
	Литва	108 188,3	79 696,8	66 821,0	40 459,3	36 543,3	23 977,2	25 100,6	8 264,9	989,7	414,6	Литва		
	Мальта									21 551,6	5 153,5	Мальта		
	Моңғолия	20,0	126,4	46,7	141,0							Монголия		
	Нидерланд	562 095,0	363 053,5	3 232 881,2	1 931 137,9	3 527 522,4	2 071 163,5	3 745 821,6	1 025 028,9	2 943 422,1	636 436,3	Нидерланды		
	Норвегия	0,2	0,9					0,1	1,0			Норвегия		
	БАӘ	20,0	62,4									ОАЭ		
	Польша	823,4	617,5			14,4	198,1					Польша		

Жалғасы	ЕАЭО СЭҚТН коды Код ТНВЭД ЕАЭС	Тавардың атауы, өлшем бірлігі, жеткізілетін елі	2012		2013		2014		2015		2016		Наименование товара, единицы измерения, страны назначения
			саны количество	мың АҚШ доллары тыс. долларов США	саны количество	мың АҚШ доллары тыс. долларов США	саны количество	мың АҚШ доллары тыс. долларов США	саны количество	мың АҚШ доллары тыс. долларов США	саны количество	мың АҚШ доллары тыс. долларов США	
2710124100- 2710125900		Румыния									4 040,4	958,7	Румыния
		Сауд Аравиясы					0,0	0,2					Саудовская Аравия
		Сингапур									6 181,7	1 895,0	Сингапур
		Біріккен Корольдік	66 677,0	42 308,2	69 081,9	45 598,2	24 344,5	13 469,8	30 281,8	10 053,7	0,2	0,5	Соединенное
		АҚШ	10 037,0	5 005,7	4 649,4	2 113,3	1 149,2	517,2	0,6	0,3	4 783,8	1 454,2	Королевство
		Таиланд			0,1	1,0							США
		Тунис	11 085,8	5 908,8	41 905,8	19 361,6	6 067,3	3 143,8			2 876,7	946,7	Таиланд
		Түркия	319 992,5	226 712,2	431 326,5	282 259,7	396 281,5	243 671,2	158 939,0	47 632,8	8 510,2	2 093,8	Тунис
		Финляндия									105 907,2	17 330,9	Түркия
		Франция	1 962 046,4	1 255 021,3	119 374,8	73 475,0	68,1	2,6			2 700,0	682,0	Финляндия
2710193100- 2710194900		Швейцария											Франция
		Швеция	4 528,5	3 133,7	0,0	1,2							Швейцария
		Эстония							12 110,0	2 955,4	1 599,7	172,7	Швеция
		Автомобиль бензині,											Эстония
		тонна			14 050,5	12 135,9	21 814,1	17 761,4			545,4	254,0	Бензин автомобильный,
		ТМД елдері									545,4	254,0	тонн
		Қырғызстан			14 050,5	12 135,9	21 814,1	17 761,4			545,4	254,0	Страны СНГ
		Әлемнің басқа елдері									545,4	254,0	Кыргызстан
		Ауғанстан	291 704,5	215 670,1	208 362,5	151 001,1	192 446,4	132 855,3	168 188,2	65 456,0	55 147,4	14 393,6	Остальные страны мира
		Газойльдер (дизельдік	104 493,6	64 608,3	55 246,4	34 810,8	47 684,4	26 510,6	35 147,1	12 971,3	37 884,3	9 990,8	Афганистан
		отын), тонна	49,9	30,0					7 921,3	2 136,7			Газойли (дизельное
		ТМД елдері											топливо), тонн
		Әзербайжан											Страны СНГ
		Беларусь	10 955,3	6 495,2	1 912,0	1 254,6	45 684,4	25 484,3	27 225,7	10 834,6	7 512,8	2 014,5	Азербайджан
		Қырғызстан	1 581,7	1 105,1							3 704,3	1 360,0	Беларусь
		Ресей	80 605,9	50 281,6	222,1	192,1	2 000,0	1 026,3			23 022,8	5 708,5	Кыргызстан
		Тәжікстан	11 300,8	6 696,4	2 764,4	1 829,2					111,0	33,3	Россия
		Өзбекстан	187 210,9	151 061,8	153 116,1	116 190,4							Таджикистан
		Украина											Узбекистан
		Әлемнің басқа елдері											Украина
		Аргентина	2 870,8	2 580,2	700,0	455,0	144 762,0	106 344,7	133 041,1	52 484,7	17 263,1	4 402,8	Остальные страны мира
		Ауғанстан									1 000,0	309,2	Аргентина
		Гана									2 900,0	878,9	Афганистан
		Германия			629,7	423,8							Гана
		Гибралтар (Британия)									2 000,0	661,1	Германия
		Египет									711,3	220,9	Гибралтар (Британия)
		Италия					1 310,7	987,7					Египет
		Латвия	117,5	83,6									Италия
		Литва	76 159,5	61 451,2	5 054,1	3 795,5							Латвия
		Нидерланд	21 648,4	18 959,1	100 777,5	75 578,2	130 211,2	94 983,3	131 004,0	51 617,5	7 775,1	1 386,0	Литва
		Біріккен Корольдік	17 904,9	14 292,8	3 298,9	2 512,2							Нидерланды
		Тунис	68 509,8	53 694,9	42 655,9	33 425,6	13 240,1	10 373,6	410,4	163,4	2 876,7	946,7	Соединенное
		Финляндия											Королевство
													Тунис
													Финляндия

Жалғасы

Продолжение

Жалғасы	ЕАЭО СЭҚТН коды Код ТНВЭД ЕАЭС	Тавардың атауы, өлшем бірлігі, жеткізілетін елі	2012		2013		2014		2015		2016		Наименование товара, единицы измерения, страны назначения
			саны количество	мың АҚШ доллары тыс. долларов США	саны количество	мың АҚШ доллары тыс. долларов США	саны количество	мың АҚШ доллары тыс. долларов США	саны количество	мың АҚШ доллары тыс. долларов США	саны количество	мың АҚШ доллары тыс. долларов США	
2710195100- 2710196900		Сұйық отын (мазут), тонна	4 511 681,0	2 774 730,1	4 959 083,2	2 919 155,7	4 810 140,5	2 796 839,2	4 717 307,4	1 297 520,1	3 639 730,1	777 206,4	Топливо жидкое (мазут), тонн
		ТМД елдері	325 973,6	211 557,5	47 058,7	29 519,1	44 944,4	21 988,3	187 436,7	50 763,2	367 615,6	73 226,4	Страны СНГ
		Әзербайжан					16 642,9	8 200,8	89 671,1	17 477,5	142 720,5	21 164,4	Азербайджан
		Беларусь	4 924,9	2 340,5	4 423,1	2 310,8	8 994,9	4 210,4	80 424,0	28 783,1	96 453,5	197,3	Беларусь
		Қырғызстан	2 189,6	1 084,2			913,5	448,6			13 591,1	1 581,0	Қырғызстан
		Ресей	26 044,6	15 892,7	13 103,8	9 161,8	18 393,2	9 128,6	6 522,1	1 261,4	6 900,3	874,6	Россия
		Тәжікстан	6 337,4	2 487,6	872,3	392,5							Таджикистан
		Өзбекстан	286 477,1	189 752,5	28 659,4	17 654,0			10 819,4	3 241,2	106 953,3	28 590,2	Узбекистан
		Украина	4 185 707,4	2 563 172,6	4 912 024,5	2 889 636,6	4 765 196,0	2 774 850,9	4 529 870,7	1 246 756,9	3 272 114,5	703 979,9	Остальные страны мира
		Әлемнің басқа елдері					997,7	608,6			479,2	105,4	Афганистан
		Ауғанстан	8 728,6	4 662,0	5 008,3	3 582,6	13 498,1	9 121,2	11 300,0	4 968,5	608,7	81,8	Германия
		Германия	158,3	50,7	4 298,7	2 696,4	5 841,1	3 087,9	18 250,7	4 967,2	52 594,2	10 000,8	Грузия
		Грузия							7 534,4	2 889,3	4 407,2	1 095,5	Дания
		Дания									6 347,2	1 872,2	Израиль
		Израиль							547 783,8	158 973,7	89 545,0	19 988,0	Италия
		Италия	606 172,0	314 847,4	380 547,4	196 268,0	420 355,8	226 548,7	43 775,6	12 199,9			Канада
		Канада									20 683,0	4 871,6	Кипр
		Кипр			11 900,0	6 239,0							Китай
		Қытай	565 438,0	323 155,2	291 164,1	177 157,8	265 799,6	158 013,8	34 675,3	9 731,3			Китай
		Латвия	166 376,6	105 045,3	432 486,8	246 624,4	210 246,9	126 885,1	25 711,9	10 872,1	5 565,4	864,5	Латвия
		Литва	26 111,8	15 114,6	47 491,4	26 563,9	36 543,3	23 977,2	25 100,6	8 264,9	962,9	309,0	Литва
		Мальта									21 551,6	5 153,5	Мальта
		Нидерланд	540 446,6	344 094,4	3 132 103,6	1 855 559,4	3 397 311,1	1 976 180,1	3 614 817,5	973 411,3	2 935 647,0	635 050,3	Нидерланды
		Польша	823,4	617,5									Польша
		Румыния									4 040,4	958,7	Румыния
		Сингапур									6 181,7	1 895,0	Сингапур
		Біріккен Корольдік	48 772,1	28 015,3	65 782,8	43 084,4	24 344,5	13 469,8	29 871,4	9 890,2			Соединенное
		АҚШ	10 037,0	5 005,7	4 649,4	2 113,3	1 149,2	517,1	0,6	0,1	4 783,8	1 454,2	Королевство
		Түркия	11 085,8	5 908,8	41 905,8	19 361,6	6 067,3	3 143,8			8 510,2	2 093,8	США
		Финляндия	234 982,3	158 501,6	375 311,4	236 910,9	383 041,4	233 297,6	158 939,0	47 632,8	105 907,2	17 330,9	Турция
		Франция									2 700,0	682,0	Финляндия
		Швейцария	1 962 046,4	1 255 020,4	119 374,8	73 475,0							Франция
		Эстония	4 528,5	3 133,7					12 110,0	2 955,4	1 599,7	172,7	Эстония
2711210000		Газ тәріздес күйдегі табиғи газ, млн. текше м.	20 535,8	2 193 000,2	20 611,2	1 956 818,2	20 325,5	1 883 914,8	21 513,9	1 745 528,8	21 621,8	1 283 687,0	Газ природный в газообразном состоянии, млн. куб.м
		ТМД елдері	14 563,8	1 396 143,3	15 490,4	1 486 346,5	16 734,0	1 585 496,1	14 680,6	1 010 447,7	14 800,2	624 529,6	Страны СНГ
		Қырғызстан	285,2	63 581,3	209,9	49 380,6	210,6	51 135,1	136,7	30 613,5			Қырғызстан
		Ресей	8 072,3	217 690,0	8 196,6	219 100,8	8 276,5	214 246,7	8 799,4	166 601,8	8 934,3	120 223,6	Россия
		Украина	6 206,2	1 114 872,0	7 083,9	1 217 865,0	8 246,9	1 320 114,4	5 744,6	813 232,4	5 865,9	504 306,1	Украина
		Әлемнің басқа елдері	5 972,0	796 856,9	5 120,8	470 471,7	3 591,5	298 418,6	6 833,3	735 081,1	6 821,6	659 157,4	Остальные страны мира
		Германия											Германия
		Қытай			72,4	8 693,5	425,4	51 043,5	44,3	10 367,7	459,2	72 438,8	Китай
		Польша	3 387,6	600 321,6	1 374,9	190 965,8	195,9	26 030,1	2 950,4	420 246,2	2 370,6	274 673,5	Польша

ЕАЭО СЭҚТН коды Код ТНВЭД ЕАЭС	Тавардың атауы, өлшем бірлігі, жеткізілетін елі	2012		2013		2014		2015		2016		Наименование товара, единицы измерения, страны назначения
		саны количество	мың АҚШ доллары тыс. долларов США	саны количество	мың АҚШ доллары тыс. долларов США	саны количество	мың АҚШ доллары тыс. долларов США	саны количество	мың АҚШ доллары тыс. долларов США	саны количество	мың АҚШ доллары тыс. долларов США	
2804	Швейцария	2 584,4	196 535,3	3 673,5	270 812,4	2 970,3	221 345,0	3 235,4	255 029,5	3 991,8	312 045,1	Швейцария
	Сутек, инертті газдар және өзге де металл еместер, тонна											Водород, газы инертные и прочие металлы, тонн
	ТМД елдері	72 115,5	201 634,4	78 023,8	235 214,3	89 215,4	245 494,3	94 365,5	248 506,6	85 493,5	173 425,2	Страны СНГ
	Әзербайжан	3 700,7	7 380,2	2 163,6	3 110,6	10 465,9	2 981,0	12 565,0	4 211,2	16 518,7	3 766,4	Азербайджан
	Беларусь	48,7	49,0	0,0	0,0			515,1	318,6	330,0	208,3	Беларусь
	Қырғызстан	98,3	69,1	143,3	125,3	377,7	192,8	77,4	71,7	292,3	68,8	Қырғызстан
	Ресей	3 339,3	6 921,2	1 904,7	2 487,7	9 968,3	2 620,6	11 698,8	3 547,6	15 381,8	2 780,2	Россия
	Тәжікстан	17,8	15,5	23,9	18,6	14,8	46,2	23,7	23,0	15,2	13,9	Таджикистан
	Туркменстан		1,3					126,0	116,3	39,0	79,9	Туркмения
	Өзбекстан	46,4	64,3	0,7	61,6	101,9	94,8	123,9	120,9	140,3	99,9	Узбекистан
	Украина	150,2	259,8	90,9	416,4	3,3	26,6	0,1	13,0			Украина
	Әлемнің басқа елдері	68 414,8	194 254,2	75 860,2	232 103,7	78 749,5	242 513,3	81 800,5	244 295,5	68 974,8	169 658,8	Остальные страны мира
	Германия	20 852,6	57 809,3	14 267,5	45 692,5	18 037,8	58 017,7	23 062,1	69 703,2	18 133,5	49 313,9	Германия
	Дания	1 959,8	5 582,9	3 320,8	10 005,7	3 350,9	10 324,2	3 777,5	11 762,3	2 773,4	7 767,3	Дания
	Үндістан			403,3	1 345,4					1 480,7	3 649,9	Индия
	Испания									200,0	325,7	Испания
	Италия	54,4	172,0	4 829,0	16 086,4	1 026,1	3 417,0	0,1	5,0	278,0	506,5	Италия
	Канада							664,0	1 627,7	300,0	574,2	Канада
	Қытай	58,6	431,9	139,8	1 411,6	55,0	986,8	34,2	507,7			Китай
	Латвия			480,0	1 002,6	240,0	620,9	600,0	1 314,2			Латвия
	Непал	0,2	0,5									Непал
2818	Нидерланд	4,2	542,4									Нидерланды
	Польша	15 578,4	43 295,7	19 424,8	56 221,2	22 602,2	69 088,7	17 082,3	51 798,4	11 174,4	30 316,6	Польша
	Корея Республикасы									0,0	0,1	Республика Корея
	Словакия									1 029,0	1 655,9	Словакия
	Біріккен Корольдік	6 155,6	20 925,9	2 883,2	9 947,0	104,4	354,1	60,0	109,6	500,0	726,8	Соединенное Королевство
	АҚШ	1 581,6	4 396,7	8 550,3	28 473,0	8 101,8	25 645,4	13 514,2	40 184,9	11 133,5	22 244,0	США
	Франция	30,0	90,0	48,0	326,2	381,1	1 352,8	217,8	773,0			Франция
	Хорватия							0,2	4,4			Хорватия
	Чех Республикасы	19 235,3	52 608,5	20 088,0	56 949,6	23 652,5	68 745,1	21 122,7	61 413,0	16 153,6	41 619,3	Чешская Республика
	Швейцария	1 845,1	5 956,1	1 425,5	4 636,3	1 197,7	3 960,5	1 305,5	4 313,4	1 250,7	3 904,5	Швейцария
	Эстония									20,0	32,0	Эстония
	Жапония	1 059,0	2 442,3	0,0	6,3							Япония
	Белгіленген немесе белгіленбеген химиялық құрамның жасанды корунды; алюминий оксиді; алюминий											Искусственный корунд определенного или неопределенного химического состава; оксид алюминия;
	ТМД елдері	1 020 539,5	310 637,4	1 103 698,8	310 665,8	1 013 115,1	296 906,8	1 016 626,6	340 360,0	1 044 409,0	317 928,3	тонн
	Әзербайжан	1 020 539,5	310 637,4	1 103 698,8	310 665,7	1 013 112,2	296 894,9	1 016 626,5	340 354,9	1 044 406,9	317 924,7	Страны СНГ
	Ресей	1 020 374,5	310 482,7	1 103 564,8	310 545,7	1 012 767,2	296 589,6	1 016 506,5	340 241,4	1 044 369,9	317 892,8	Азербайджан
	Өзбекстан	165,0	154,7	134,0	120,0	345,0	305,3	120,0	113,5	37,0	31,9	Россия
												Узбекистан

Жалғасы	Тәуардың атауы, өлшем бірлігі, жеткізілетін елі	2012		2013		2014		2015		2016		Наименование товара, единицы измерения, страны назначения	Продолжение	
		саны количество	мың АҚШ доллары тыс. долларов США	саны количество	мың АҚШ доллары тыс. долларов США	саны количество	мың АҚШ доллары тыс. долларов США	саны количество	мың АҚШ доллары тыс. долларов США					
2819	ЕАЭО СЭҚТН коды Код ТНВЭД ЕАЭС	Әлемнің басқа елдері												Осталыные страны мира
		Мажарстан												Венгрия
		Иран												Иран
		Қытай												3,6
		БАӘ												2,1
		АҚШ												3,6
		Хром оксидтері мен гидроксидтері, тонна												Оксиды и гидроксиды хрома, тонн
		ТМД елдері												70 268,9
		Беларусь												Страны СНГ
		Ресей												7 031,7
		Өзбекстан												Беларусь
		Украина												96,5
		Әлемнің басқа елдері												Россия
		Австралия												6 903,3
Бельгия												Узбекистан		
Германия												31,9		
Гонконг												Украина		
Латвия												Осталыные страны мира		
Корея Республикасы												63 237,2		
Біріккен Корольдік												Австралия		
Таиланд												516,7		
Франция												Бельгия		
Жапония												28 354,7		
Фосфинаттар (гипофосфиттер), фосфонаттар (фосфиттер) және фосфаттар; белгіленген немесе белгіленбеген химиялық құрамның полифосфаттары, тонна												192,5		
ТМД елдері												Гонконг		
Беларусь												Латвия		
Қырғызстан												80,5		
Ресей												203,1		
Тәжікстан												Республика Корея		
Түркменстан												Соединенное		
Өзбекстан												Корольство		
Украина												23 544,0		
Әлемнің басқа елдері												Таиланд		
Мажарстан												262,5		
Виргин аралдары (Британия)												Франция		
Грузия												77,3		
Доминикан Республикасы												Япония		
864,1												Фосфинаты (гипофосфиты), фосфонаты (фосфиты) и фосфаты; полифосфаты определенного или неопределенного химического состава, тонн		
15 410,1												Страны СНГ		
12 017,4												Беларусь		
270,2												Кыргызстан		
76,4												Россия		
9 299,1												Таджикистан		
110,3												Туркмениа		
0,0												Узбекистан		
1 885,0												Украина		
376,3												Осталыные страны мира		
3 392,7												Венгрия		
497,2												Виргинские острова (Британия)		
520,0												Грузия		
325,0												Доминиканская Республика		
211,6														



Жалғасы		Тәуардың атауы, өлшем бірлігі, жеткізілетін елі		2012		2013		2014		2015		2016		Продолжение
ЕАЭО СЭҚТН коды Код ТНВЭД ЕАЭС		саны количество	мың АҚШ доллары тыс. долларов США	саны количество	мың АҚШ доллары тыс. долларов США	саны количество	мың АҚШ доллары тыс. долларов США	саны количество	мың АҚШ доллары тыс. долларов США	саны количество	мың АҚШ доллары тыс. долларов США	саны количество	мың АҚШ доллары тыс. долларов США	Наименование товара, единицы измерения, страны назначения
2841	Латвия	62,0	67,5	62,0	67,8									Латвия
	Польша	8 881,0	9 562,4	5 945,3	6 308,9	5 005,8	5 110,0	2 910,5	2 577,0	59,8	52,5			Польша
	Сербия	200,0	73,9											Сербия
	Түркия							0,1	30,0					Түркия
	Чех Республикасы	987,4	1 078,3	2 235,1	2 270,2	3 093,9	3 438,9	2 533,7	2 779,9	3 249,4	3 128,6			Чехская Республика
	Оксометалдық және пероксометалдық қышқылдардың тұздары, тонна	16 018,5	24 336,8	20 062,6	32 627,2	20 748,1	30 397,1	13 537,9	20 295,7	23 961,4	22 267,5			Соли оксометаллических или пероксометаллических
	ТМД елдері	585,8	1 286,2	248,5	454,9	679,0	1 423,4	328,6	549,9	106,0	168,6			Страны СНГ
	Беларусь	10,0	28,2	16,0	33,4	40,0	72,4	8,5	18,1	14,0	27,9			Беларусь
	Ресей	206,8	407,7	143,0	241,7	366,0	802,1	185,6	288,1	72,0	99,7			Россия
	Түркменстан	270,0	629,1			235,0	477,5	120,0	216,0	20,0	41,0			Туркмения
	Өзбекстан	56,0	148,4	28,0	70,3	28,0	58,4	14,5	27,8					Узбекистан
	Украина	43,0	72,8	61,5	109,6	10,0	13,0							Украина
	Әлемнің басқа елдері	15 432,7	23 050,6	19 814,1	32 172,3	20 069,1	28 973,7	13 209,3	19 745,7	23 855,4	22 099,0			Остальные страны мира
	Австралия	300,0	723,1	480,0	682,0	180,0	205,4			813,6	679,0			Австралия
	Бельгия	7 848,8	10 841,7	12 760,0	16 559,1	15 840,0	18 905,9	176,5	255,4	180,0	147,0			Бельгия
3102-3105	Германия	180,0	251,8	240,0	313,1	416,0	488,2	10 598,0	11 554,2	19 460,0	15 848,6			Германия
	Гонконг									380,0	337,2			Гонконг
	Италия					60,0	75,5							Италия
	Латвия	2 880,0	4 092,7	780,0	1 341,8	300,0	347,3			324,0	281,3			Латвия
	Нидерланд	0,1	190,3	2,9	4 848,5	3,6	4 023,5	4,6	4 650,8	2,3	1 877,4			Нидерланды
	Корея Республикасы	1 776,0	2 388,9	1 786,0	2 320,3	1 380,0	1 665,0	1 614,0	1 769,2	1 336,0	1 089,5			Республика Корея
	Біріккен Корольдік АҚШ	720,0	1 068,9	1 380,0	1 889,3	1 020,0	1 273,0			264,0	207,8			Соединенное Королевство
	Тайвань (Қытай)									1,5	8,5			США
	Таиланд	800,0	1 060,6	1 400,0	1 828,0					77,4	325,9			Тайвань (Китай)
	Франция	927,8	2 432,6	904,8	2 254,0	869,4	1 891,3	816,2	1 516,1	1 016,6	1 296,8			Франция
	Жапония					0,1	98,6							Япония
	Минералды немесе химиялық тыңайтқыштар, тонна	183 023,1	62 974,5	193 195,6	62 304,5	248 343,9	68 675,1	150 806,1	45 726,0	196 844,2	44 813,3			Удобрения минеральные и химические, тонн
	ТМД елдері	139 226,3	45 857,4	157 171,5	48 614,5	203 336,0	55 903,1	87 120,5	25 078,7	146 994,3	31 682,6			Страны СНГ
	Әзербайжан	11 739,0	3 536,1	2 141,5	728,0	14 000,0	4 000,0	124,8	68,6	1 072,0	231,0			Азербайджан
	Беларусь	10 977,6	4 856,1	6 389,0	2 713,0	37 882,5	11 824,7	64,0	13,6	256,0	57,6			Беларусь
Қырғызстан	73 524,4	23 534,0	102 124,0	29 610,1	30 204,0	7 953,0	35 122,6	9 892,2	31 049,6	8 113,8			Кыргызстан	
Молдова	704,0	334,5	1 472,0	639,5	6 336,0	2 583,3	3 995,0	1 578,8	691,9	228,3			Молдова	
Ресей	26 357,3	6 368,9	15 426,1	4 979,1	14 158,1	2 682,0	11 696,0	4 197,7	41 111,2	6 537,1			Россия	
Тәжікстан	5 118,5	2 016,8	11 115,8	3 528,1	21 402,8	5 589,4	15 571,0	4 121,9	12 371,7	3 075,4			Таджикистан	
Түркменстан	124,8	71,6	9 041,0	2 488,4	50 339,0	12 271,1							Туркмения	
Украина	10 680,7	5 139,4	9 462,2	3 928,3	29 013,5	8 999,7	20 547,0	5 205,9	60 442,0	13 439,4			Украина	
Әлемнің басқа елдері	43 796,8	17 117,1	36 024,1	13 690,0	45 007,9	12 772,0	63 685,6	20 647,3	49 849,9	13 130,7			Остальные страны мира	
Ауғанстан	5 455,0	2 225,0	5 268,0	2 235,3	11 535,7	4 949,4	26 985,6	11 436,8	12 038,3	3 068,1			Афганистан	
Бельгия							3 695,0	482,2					Бельгия	
Болгария	1 000,0	468,1	1 545,9	692,1			205,6	26,6					Болгария	



Жалғасы	Тавардың атауы, өлшем бірлігі, жеткізілетін елі	2012				2013		2014		2015		2016		Наименование товара, единицы измерения, страны назначения
		саны количество	мың АҚШ доллары Тыс. долларов США	саны количество	мың АҚШ доллары Тыс. долларов США	саны количество	мың АҚШ доллары Тыс. долларов США	саны количество	мың АҚШ доллары Тыс. долларов США	саны количество	мың АҚШ доллары Тыс. долларов США			
ЕАЭО СЭҚТН коды Код ТНВЭД ЕАЭС	Мажарстан	16 035,8	7 943,5	69,0	12,8	3 118,8	1 233,0	11 143,0	2 573,0	6 010,8	1 195,2	Венгрия		
	Грузия			6 950,0	1 889,5	7 482,1	2 128,7	12 143,4	4 960,7	16 660,8	5 238,8	Грузия		
	Иран	60,0	27,9									Иран		
	Италия			132,0	71,6							Италия		
	Қытай			0,0	1,0	58,4	10,0			15 120,0	3 625,6	Қытай		
	Литва	64,0	34,7	4 875,0	1 535,6	7 186,5	2 517,1	20,0	1,0			Литва		
	БАӘ			0,0	0,1							ОАЭ		
	Польша	1 456,0	742,5	2 000,0	968,0							Польша		
	Румыния	4 776,0	2 488,5	4 223,5	1 970,6	3 146,2	1 265,0	1 581,0	632,3			Румыния		
	Сербия	5 000,0	2 461,4	10 000,0	4 264,4							Сербия		
	Түркия	9 950,0	725,5	960,6	49,0	12 480,2	668,8	7 664,0	474,9	20,0	3,0	Түркия		
	Франция								0,0	0,0		Франция		
	Эстония							248,0	59,9			Эстония		
	3208.3209, 321000	Бояулар, лактар және ерітінділер, тонна	2 869,3	2 073,7	3 265,7	2 666,0	3 654,3	2 718,6	3 114,2	2 428,6	2 029,0	1 923,0	Краски, лаки и растворы, тонн	
		ТМД елдері	2 845,9	1 969,3	3 265,7	2 665,0	3 625,1	2 689,9	3 096,9	2 381,2	1 986,3	1 861,3	Страны СНГ	
		Әзербайжан					7,5	78,6					Азербайджан	
		Армения									4,2	13,9	Армения	
		Беларусь	0,5	3,7	1,2	6,5							Беларусь	
		Қырғызстан	1 974,1	1 427,4	2 873,1	2 173,1	3 175,0	2 145,5	2 524,1	1 593,5	1 172,9	616,4	Кыргызстан	
		Ресей	594,9	215,4	18,3	29,6	2,4	7,8	42,5	5,2	161,2	702,5	Россия	
		Тәжікстан	146,4	135,5	274,6	196,4	344,2	279,7	235,6	241,6	525,9	381,6	Таджикистан	
		Түркменстан			43,1	56,5	36,8	76,4	72,0	128,8	23,8	10,2	Туркменистан	
		Өзбекстан	130,0	187,3	55,4	203,0	59,2	101,9	222,7	412,2	98,3	136,6	Узбекистан	
		Украина									0,0	0,1	Украина	
		Әлемнің басқа елдері	23,4	104,4	0,0	1,0	29,1	28,7	17,4	47,4	42,7	61,7	Остальные страны мира	
		Ауғанстан	0,5	0,6	0,0	0,7	29,0	13,1					Афганистан	
		Германия			0,0	0,0			0,0	0,6	0,1	0,2	Германия	
		Грузия							7,0	10,9				Грузия
		Израиль					0,1	14,6						Израиль
		Үндістан					0,0	0,1	0,1	0,0	0,4			Индия
		Иран							0,1	0,1	0,4			Иран
		Испания		0,1					0,1	0,1	5,3			Испания
Италия								0,0	0,0	0,0			Италия	
Қытай											42,6	60,5	Қытай	
Литва		1,5	28,5										Литва	
Нидерланд							0,0	0,5			0,0	0,9	Нидерланды	
БАӘ		21,4	75,2	0,0	0,3						0,0	0,0	ОАЭ	
Польша													Польша	
Корея Республикасы							0,0	0,1					Республика Корея	
АҚШ							0,0	0,3					США	
Түркия									10,1	29,9			Түркия	
Франция									0,0	0,1			Франция	

Жалғасы		Продолжение											
ЕАЭО СӘҚТН коды Код ТНВЭД ЕАЭС	Тауардың атауы, өлшем бірлігі, жеткізілетін елі	2012		2013		2014		2015		2016		Наименование товара, единицы измерения, страны назначения	
		саны количество	мың АҚШ доллары Тыс. долларов США	саны количество	мың АҚШ доллары Тыс. долларов США	саны количество	мың АҚШ доллары Тыс. долларов США	саны количество	мың АҚШ доллары Тыс. долларов США	саны количество	мың АҚШ доллары Тыс. долларов США		
3917	Пластмассадан жасалған құбырлар, түтіктер, шлангтар және олардың фитингілері (мысалы қосылыстар, фланцтер), тонна	4 741,8	11 480,1	4 666,5	14 148,8	3 692,2	11 676,2	1 712,3	5 357,2	4 926,8	10 587,2	Трубы, трубки, шланги и их фитинги (например, соединения, колена, фланцы), из пластмасс, тонн	
	TMD елдері	4 741,1	11 447,9	4 443,3	13 416,9	3 683,5	11 579,8	1 700,6	5 301,8	4 881,8	10 312,5	Страны СНГ	
	Әзербайжан			0,0	0,2	2,1	45,6					Азербайджан	
	Беларусь		0,0	42,4	205,0	1,6	29,4	0,0	0,0	1,1	1,6	Беларусь	
	Қырғызстан	104,5	308,8	499,9	1 197,1	1 225,8	3 128,8	230,9	536,8	1 065,4	2 029,9	Қырғызстан	
	Ресей	4 635,9	11 123,6	3 830,2	11 832,2	2 423,6	8 218,3	1 462,3	4 746,1	2 359,7	4 603,9	Россия	
	Тәжікстан		0,4	66,1	126,1	1,7	17,6	0,4	1,7	246,5	720,3	Таджикистан	
	Түркіменстан	0,1	4,2	4,1	53,4	0,7	12,4	0,0	0,3	0,0	0,6	Туркмения	
	Өзбекстан	0,4	8,8	0,5	2,9	28,1	127,7	7,0	16,8	1 209,0	2 956,2	Узбекистан	
	Украина	0,2	2,1			0,0						Украина	
	Әлемнің басқа елдері	0,7	32,2	223,2	731,9	8,7	96,4	11,8	55,4	45,0	274,7	Остальные страны мира	
	Австралия							0,0	0,0			Австралия	
	Австрия					0,0	0,1					Австрия	
	Алжир					0,0	3,8					Алжир	
	Аргентина			212,0	585,1	0,0	1,2	0,0	0,0	0,2	0,0	0,3	Аргентина
	Ауғанстан			0,0	1,4								Афганистан
	Бельгия										0,0	0,0	Бельгия
	Боливия										0,0	0,1	Боливия
	Бразилия	0,1							0,1	2,6	0,2	0,7	Бразилия
Бруней-Даруссалам												Бруней-Даруссалам	
Мажарстан												Венгрия	
Венесуэла	0,1							0,0	0,1			Венесуэла	
Вьетнам								0,0	0,1			Вьетнам	
Германия		5,7	6,0	48,5	0,0	0,0	0,3	1,1	9,6	4,1	24,2	Германия	
Гонконг								0,0	0,1	0,0	0,0	Гонконг	
Грузия	0,3							0,0	0,1	5,1	23,2	Грузия	
Дания			0,0	0,4								Дания	
Египет			0,0	0,0	0,0			0,0	2,0			Египет	
Индонезия								0,0				Индия	
Ирак	0,4		0,2	14,2						0,1	1,3	Индонезия	
Иран										0,1	0,1	Ирак	
Испания			0,0	0,0								Иран	
Италия			0,0	0,1				0,0	0,0	0,0	0,1	Испания	
Канада												Италия	
Қытай	1,1							0,0	3,1	0,0	0,0	Канада	
Құвейт	7,0		0,0	0,8		0,0	0,1	0,0	0,1	0,0	0,0	Қытай	
Литва								0,0	0,3	0,2	4,6	Кувейт	
Малайзия						0,0	0,0					Литва	
Мексика	0,2											Малайзия	
Моңғолия			0,1	0,0	3,0							Мексика	
Нидерланд	0,3	12,6	0,0	0,9		0,0	1,9	0,7	15,2	3,7	13,1	Моңғолия	
										27,3	166,6	Нидерланды	

Жалғасы		Тауардың атауы, өлшем бірлігі, жеткізілетін елі	2012		2013		2014		2015		2016		Продолжение	
ЕАЭО СЭҚТН коды Код ТНВЭД ЕАЭС	саны количество		мың АҚШ доллары тыс. долларов США	саны количество	мың АҚШ доллары тыс. долларов США	саны количество	мың АҚШ доллары тыс. долларов США	саны количество	мың АҚШ доллары тыс. долларов США	саны количество	мың АҚШ доллары тыс. долларов США			
4101		Норвегия											Норвегия	
		БАӘ		0,2			0,1	3,4	0,7	2,2		0,1	ОАЭ	
		Румыния					0,3	11,6	0,0	0,0		0,0	Румыния	
		Сауд Аравиясы				0,0	0,1	0,2					Саудовская Аравия	
		Біріккен Корольдік		2,5		0,1	0,4		0,0	0,9	3,4	27,8	Соединенное	
		Сомали							0,0	2,4			Королевство	
		АҚШ		0,2		0,1	3,9	0,1	0,6	0,0	0,0	0,3	Сомали	
		Түркия	0,1	2,1				7,6	71,1	9,1	16,2	0,7	0,3	США
		Финляндия								0,0	0,1		4,4	Түркия
		Франция				0,0	1,1	0,0	0,1					Финляндия
		Чех Республикасы				4,7	71,8							Франция
		Швейцария				0,0	0,2	0,5	2,0	0,0	0,1			Чешская Республика
		Швеция						0,0	0,1					Швейцария
		Жапония										0,0	7,8	Швеция
		Ірі қара малдың (буй- волдарды қоса) немесе жылқы тұқымдас (өзге әдіспен буланған немесе тұздалған, кептірілген, ысталған, пикелденген немесе консервіленген, бірақ пергаментке келтіріліп иленбеген немесе одан әрі өңдеуге түспеген) жануарлардың өңделмеген терілері, тонна												Япония
		ТМД елдері	14 889,9	3 202,5	21 619,9	4 094,7	2 686,5	499,7	2 925,4	692,6	2 183,9	674,4		Неообработанные шкуры
		Қырғызстан	14 590,6	3 074,3	21 619,9	4 094,7	2 686,5	499,7	2 925,4	692,6	2 183,9	674,4		крупного рогатого скота
		Ресей	14 170,6	2 855,7	21 619,9	4 094,7	2 664,0	456,8	2 710,4	492,9	1 791,0	233,3		(включая буйволов) или
	Әлемнің басқа елдері	420,0	218,6			22,5	42,9	215,0	199,7	392,8	441,1		животных семейства	
	Қытай	299,3	128,2										лошадиных (парные	
		299,3	128,2										или солёные, сушёные,	
													солёные, пикелёванные	
													или консервированные	
													другим способом,	
													но не дублённые, не	
													выделанные под	
													пергамент) или не	
													подвергнутые, тонн	
													Страны СНГ	
													Кыргызстан	
													Россия	
													Остальные страны мира	
													Китай	
													Неообработанные шкуры	
													овец или шкурки ягнят	
													(парные или солёные,	
													сушёные, солёные,	
													пикелёванные или	
													консервированные	
													другим способом,	
													но не дублённые,	
													не выделанные	
													под пергамент или	
													не подвергнутые	
													дальнейшей обработке),	
													с шерстным покровом	
													или без шерсти, тонн	
													Страны СНГ	
4102		терілері, тонна	1 189,2	433,1	1 377,3	218,5	1 543,7	252,0	30,4	5,1				
		жүні бар немесе												
		өңделмеген												
		ТМД елдері	589,9	80,3	1 360,3	193,5	1 543,7	252,0	30,4	5,1				

Жалғасы	Тавардың атауы, өлшем бірлігі, жеткізілетін елі	2012		2013		2014		2015		2016		Продолжение
		саны количество	мың АҚШ доллары тыс. долларов США	саны количество	мың АҚШ доллары тыс. долларов США	саны количество	мың АҚШ доллары тыс. долларов США	саны количество	мың АҚШ доллары тыс. долларов США	саны количество	мың АҚШ доллары тыс. долларов США	
ЕАЭО СЭҚТН коды Код ТНВЭД ЕАЭС	Қырғызстан	589,9	80,3	1 359,4	190,5	1 543,7	252,0	30,1	5,0			Қырғызстан
	Ресей							0,3	0,1			Россия
	Өзбекстан			0,8	3,0							Узбекистан
	Әлемнің басқа елдері	599,3	352,8	17,0	25,0							Остальные страны мира
	Қытай	599,3	352,8	17,0	25,0							Китай
	Сүректен немесе өзге де сүректелген материалдан жасалған талшықты ағаш тақталар, қарамаймен немесе өзге де органикалық заттар қосылған немесе қосылмаған, м2											Плиты древесноволокнистые из древесины или других одревесневших материалов с добавлением или без добавления смол или других органических веществ, м2
	ТМД елдері	84 439,2	383,0	1 254 901,0	406,6	28 763,6	50,8	8 845,8	25,6	105 131,7	461,2	Страны СНГ
	Қырғызстан	84 439,2	383,0	1 254 901,0	406,6	27 139,3	49,3	8 528,1	20,9	105 131,7	461,2	Страны СНГ
	Ресей	81 707,2	378,4	1 224 475,0	305,1	3 613,3	37,6	267,1	2,6	103 677,5	440,5	Россия
	Тәжікстан	2 732,0	4,6	28 326,0	99,4	23 526,0	11,7	8 261,0	18,4			Таджикистан
5101,5102, 5105	Өзбекстан			2 100,0	2,0					108,3	0,5	Узбекистан
	Әлемнің басқа елдері					1 624,3	1,5	317,7	4,6	1 345,9	20,2	Остальные страны мира
	Гонконг					12,5	0,3					Гонконг
	Иран					1 611,8	1,2					Иран
	Түркия							317,7	4,6			Турция
	Жүн, тонна	4 272,4	5 075,0	5 993,9	5 575,0	6 391,4	6 012,7	5 267,0	4 572,3	6 544,6	3 905,2	Шерсть, тонн
	ТМД елдері	1 203,8	1 357,4	1 928,8	1 879,5	2 653,7	1 024,5	604,3	276,7	1 251,1	556,9	Страны СНГ
	Беларусь	20,0	5,7	20,0	8,0			11,6	10,2	3,7	3,4	Беларусь
	Қырғызстан	17,0	17,5	389,5	245,9	624,0	226,3	285,0	144,8	80,0	13,4	Қырғызстан
	Ресей	1 149,3	1 179,6	1 519,3	1 625,6	2 024,6	792,3	307,6	121,8	1 167,4	540,1	Россия
5201,5203	Өзбекстан					5,0	6,0					Узбекистан
	Украина	17,5	154,6									Украина
	Әлемнің басқа елдері	3 068,6	3 717,6	4 065,1	3 695,5	3 737,8	4 988,1	4 662,7	4 295,5	5 293,5	3 348,3	Остальные страны мира
	Италия	117,0	826,3			53,0	462,5					Италия
	Қытай	2 902,9	2 706,7	4 065,1	3 695,5	3 680,8	4 503,7	4 662,7	4 295,5	5 293,5	3 348,3	Китай
	Моңғолия	19,5	14,6			4,0	22,0					Монголия
	Түркия	11,0	7,7									Турция
	Хорватия	18,2	162,3									Хорватия
	Мақта талшығы, тонна	53 739,9	86 994,0	81 770,8	137 078,2	47 891,7	80 140,5	39 863,3	53 541,9	56 083,9	78 474,0	Волокно хлопковое, тонн
	ТМД елдері	33 381,5	53 532,1	43 338,4	72 729,7	28 465,4	48 959,3	23 926,7	32 388,3	26 728,7	36 311,4	Страны СНГ
	Беларусь	658,4	1 079,0	3 590,0	5 982,9	1 975,6	3 470,2	811,7	1 140,1	1 751,0	2 477,8	Беларусь
	Молдова	6 763,7	11 299,2	6 896,5	12 090,2	8 175,0	13 895,0	11 739,6	16 436,9	8 193,3	11 098,6	Молдова
	Ресей	23 548,5	36 598,6	32 851,8	54 656,6	18 314,8	31 594,2	11 375,5	14 811,2	16 784,3	22 734,9	Россия
	Украина	2 410,9	4 555,4									Украина
	Әлемнің басқа елдері	20 358,4	33 461,9	38 432,4	64 348,5	19 426,3	31 181,2	15 936,6	21 153,5	29 355,3	42 162,6	Остальные страны мира
	Австрия			16,7	30,6							Австрия
	Бельгия	255,6	451,1	433,1	779,3			80,2	104,3	20,9	32,2	Бельгия
	Германия	39,6	67,5	78,6	140,8					19,7	30,3	Германия

Жалғасы		Тауардың атауы, өлшем бірлігі, жеткізілетін елі	2012		2013		2014		2015		2016		Наименование товара, единицы измерения, страны назначения	Продолжение	
ЕАЭО СЭҚТН коды Код ТНВЭД ЕАЭС	саны количество		мың АҚШ доллары Тыс. долларов США	саны количество	мың АҚШ доллары Тыс. долларов США	саны количество	мың АҚШ доллары Тыс. долларов США	саны количество	мың АҚШ доллары Тыс. долларов США	саны количество	мың АҚШ доллары Тыс. долларов США				
5904	680610		6809												
			Италия	39,0	66,4	78,8	144,4						Италия		
			Қытай	1 495,4	2 686,4	2 900,5	5 845,4	381,8	379,8			300,0	451,2	Қытай	
			Латвия	18 439,3	30 037,2	34 566,9	56 879,8	19 044,4	30 801,4	15 856,4	21 049,2	26 663,9	38 483,4	Латвия	
			Түркия	89,5	153,3	357,8	528,2					2 350,8	3 165,5	Түркия	
			Линолеум, м2	147,0	0,5	87,0	6,9	1 992,0	1,8	373,0	52,9	254,6	12,2	Линолеум, м2	
			ТМД елдері	147,0	0,5	20,0	0,0	1 992,0	1,8	335,0	52,8	254,6	12,2	Страны СНГ	
			Қырғызстан	60,0	0,2			273,0	52,7	273,0	52,7			Қырғызстан	
			Ресей	87,0	0,3	20,0	0,0	1 992,0	1,8	62,0	0,2	254,6	12,2	Россия	
			Әлемнің басқа елдері			67,0	6,9		0,0	38,0	0,1			Остальные страны мира	
			Италия											Италия	
			Малайзия			40,0	0,3		0,0	38,0	0,1			Малайзия	
			Нидерланд											Нидерланды	
			Біріккен Корольдік			27,0	6,6							Соединенное Королевство	
			Төкпелі, беттердегі немесе рулондардағы қожмақта, минералдық силикат мақта және ұқсас минерал мақталар, тонна	1 779,5	1 183,8	2 944,0	2 695,0	622,7	471,5	127,9	62,1	2 520,0	917,9	Шлаковата, минеральная силикатная вата и аналогичные минеральные ваты	
			ТМД елдері	1 779,5	1 183,8	2 941,3	2 690,7	622,6	470,9	126,6	60,1	2 520,0	917,9	навалом, в листах или рулонах, тонн	
			Әзербайжан			3,0	5,3							Страны СНГ	
			Қырғызстан	1 775,6	1 171,4	2 932,6	2 678,2	19,4	21,0	15,0	14,0	360,9	192,1	Азербайджан	
			Ресей				5,8	538,3	372,4	111,4	45,0	1 092,0	285,7	Қырғызстан	
			Тәжікстан				7,3	11,6	15,5			10,2	8,1	Россия	
			Түркменстан	2,0	1,0					0,1	1,1			Таджикистан	
			Өзбекстан	1,9	11,4			53,4	62,1			1 057,0	432,0	Туркмения	
			Әлемнің басқа елдері			2,7	4,3	0,0	0,5	1,3	2,0			Узбекистан	
			Грузия							1,3	1,9			Остальные страны мира	
			Ирак			2,7	3,4		0,4					Грузия	
			Италия			0,0	0,9	0,0	0,0	0,0	0,1			Ирак	
			Біріккен Корольдік					0,0	0,1					Соединенное Королевство	
			Ғаныштан немесе оның негізіндегі қоспалардан жасалған бұйымдар, тонна	54 536,4	12 136,7	55 542,0	13 077,0	57 061,2	13 904,8	39 793,1	6 943,9	53 939,2	5 953,9	Изделия из гипса или смесей на его основе, тонн	
			ТМД елдері	54 536,4	12 136,7	55 542,0	13 076,9	57 061,2	13 904,8	39 793,0	6 943,2	53 936,1	5 948,3	Страны СНГ	
			Қырғызстан	27 745,2	6 122,6	22 297,9	5 032,0	24 618,0	5 577,9	18 402,8	2 677,2	33 447,1	3 129,8	Қырғызстан	
			Ресей	6 471,8	1 090,9	7 697,4	1 361,8	2 521,1	421,4			43,0	5,0	Россия	
			Тәжікстан	20 319,4	4 923,2	25 546,6	6 683,1	29 922,1	7 905,5	21 390,2	4 265,5	20 069,4	2 721,2	Таджикистан	
			Түркменстан									376,6	92,4	Туркмения	
			Өзбекстан							0,0	0,5			Узбекистан	
			Әлемнің басқа елдері			0,1	0,1	0,2	0,6	0,2	0,6	3,0	5,6	Остальные страны мира	
			Германия											Германия	
			Грузия									3,0	0,8	Грузия	
			Ирак									0,0	4,8	Ирак	

Жалғасы		Тәуардың атауы, өлшем бірлігі, жеткізілетін елі		2012		2013		2014		2015		2016		Продолжение
ЕАЭО СЭҚТН коды Код ТНВЭД ЕАЭС		саны количество	мың АҚШ доллары Тыс. долларов США	саны количество	мың АҚШ доллары Тыс. долларов США	саны количество	мың АҚШ доллары Тыс. долларов США	саны количество	мың АҚШ доллары Тыс. долларов США	саны количество	мың АҚШ доллары Тыс. долларов США	саны количество	мың АҚШ доллары Тыс. долларов США	Наименование товара, единицы измерения, страны назначения
681011	Канада													Канада
	БАӘ		0,0	0,0	0,0							0,0	0,0	ОАЭ
	Корея Республикасы				0,1									Республика Корея
	Құрылыс блоктары мен кірпіштер, тонна													Строительные блоки и кирпичи, тонн
	ТМД елдері	364,8	64,3	96,8	14,0	1 050,6	152,1	305,3	30,2	538,9	32,3			Страны СНГ
	Қырғызстан	364,8	64,3	96,8	14,0	1 050,6	152,1	305,3	30,2	538,9	32,3			Страны СНГ
	Ресей	260,6	51,3			55,2	6,9			166,6	15,8			Кыргызстан
	Қыш тақтайшалар және тақталар, м2	104,2	13,0	96,8	14,0	995,4	145,2	305,3	30,2	372,3	16,5			Россия
	ТМД елдері	4 766,8	33,5	24 994,0	53,2	9 821,6	153,5	46 461,5	176,0	461 140,3	1 978,1			Плиты и плитки керамические, м2
	Өзербайжан	4 766,8	33,5	24 954,0	41,7	9 821,6	153,5	46 461,5	176,0	461 071,8	1 974,4			Страны СНГ
6907-6908	Ресей	721,9	15,4							420,0	12,2			Азербайджан
	Қырғызстан	76,9	1,7	456,0	4,3	472,6	14,7	28 394,1	96,4	148 464,8	574,8			Кыргызстан
	Тәжікстан	3 968,0	16,4	24 498,0	37,4	9 349,0	138,9			291,6	12,2			Россия
	Өзбекстан							15 925,2	75,5	220 179,5	952,6			Таджикистан
	Әлемнің басқа елдері			40,0	11,5					91 715,9	422,7			Узбекистан
	Иран									68,5	3,6			Остальные страны мира
	Қытай									19,6	2,5			Иран
	Малайзия									6,4	0,0			Китай
	Моңғолия			40,0	11,5					42,5	1,0			Малайзия
	Франция				0,0									
6910	Раковиналар, қолжуғыштар, раковиналардың аспалары, ванналар, биде, унитаздар, су жіберетін шағын бактар, писсуарлар және қыштан жасалған ұқсас санитарлық-техникалық бұйымдар, дана													Раковины, умывальники, консоли раковин, ванны, биде, унитазы, сливные бачки, писсуары и аналогичные санитарно- технические изделия из керамики, шт
	ТМД елдері	123,0	6,9	658,0	7,7	693,0	18,5	11 287,0	172,3	7 843,0	141,6			Страны СНГ
	Қырғызстан	123,0	6,9	658,0	7,7	693,0	18,5	11 260,0	172,0	7 835,0	141,1			Кыргызстан
	Ресей	123,0	6,9	344,0	6,2	679,0	18,5	5 775,0	111,2	5 469,0	99,0			Россия
	Тәжікстан							2,0	0,1	4,0	0,1			Таджикистан
	Өзбекстан			314,0	1,5			4 926,0	36,3	960,0	6,1			Узбекистан
	Әлемнің басқа елдері							27,0	0,2	8,0	0,6			Остальные страны мира
	Пәкістан									4,0	0,2			Пакистан
	Польша									2,0	0,1			Польша
	Корея Республикасы									1,0	0,0			Республика Корея
ЕАЭС	Түркия							27,0	0,2					Турция
	Чех Республикасы									1,0	0,3			Чешская Республика

Жалғасы		Тауардың атауы, өлшем бірлігі, жеткізілетін елі	2012		2013		2014		2015		2016		Продолжение	
ЕАЭО СЭҚТН коды Код ТНВЭД ЕАЭС	саны количество		мың АҚШ доллары Тыс. долларов США	саны количество	мың АҚШ доллары Тыс. долларов США	саны количество	мың АҚШ доллары Тыс. долларов США	саны количество	мың АҚШ доллары Тыс. долларов США	саны количество	мың АҚШ доллары Тыс. долларов США			
ЕАЭО СЭҚТН коды Код ТНВЭД ЕАЭС	саны количество		мың АҚШ доллары Тыс. долларов США	саны количество	мың АҚШ доллары Тыс. долларов США	саны количество	мың АҚШ доллары Тыс. долларов США	саны количество	мың АҚШ доллары Тыс. долларов США	саны количество	мың АҚШ доллары Тыс. долларов США	саны количество		мың АҚШ доллары Тыс. долларов США
7003		Құйылған және прокаттық, табақтар түріндегі немесе пішінделген жұтатын, шағылыстыратын немесе шағылыстырмайтын қабаты бар немесе жоқ, алайда қандай да бір өзге тәсілмен өңделмеген шыны, м2											Стекло литое и прокатное, листовое или профилированное, имеющее или не имеющее поглощающий, отражающий или неотражающий слой, но не обработанное каким- либо иным способом, м2	
		ТМД елдері		1,0	2,3							397,0		4,2
		Қырғызстан		1,0	2,3							397,0		4,2
		Ресей		1,0	2,3							397,0		4,2
		Өңделген немесе жартылай өңделген, немесе ұнтақ түрдегі күміс (алтыннан немесе платинадан алынған гальванды қаптамасы бар күмісті қоса алғанда), тонна												
7106		ТМД елдері	1 006,9	986 994,6	954,9	643 667,6	1 036,2	463 394,4	1 282,5	482 419,8	1 169,8	584 482,9	Серебро (включая серебро с гальваническим покрытием из золота или платины), необработанное или полуобработанное, или в виде порошка, тонн	
		Әлемнің басқа елдері	1 006,9	986 994,6	954,9	643 667,6	1 036,2	463 394,4	1 282,5	482 419,8	1 169,8	584 482,9		
		Германия	17,4	18 084,3	0,0	32,0								
		Гонконг	67,7	66 250,6	97,9	68 003,0			6,7	3 149,3	0,0	13,0		
		Италия	32,0	31 421,1	25,5	19 259,8								
7108		Корея Республикасы											Золото (включая золото с гальваническим покрытием из платины) необработанное или полуобработанное, или в виде порошка, тонн	
		Біріккен Корольдік	349,3	348 879,2	253,2	196 324,3	243,8	139 690,5	1 275,8	479 270,5	1 169,8	584 469,8		
		Швейцария	540,5	522 359,4	578,3	360 048,4	792,4	323 703,8						
		Өңделмеген немесе жартылай өңделген, немесе ұнтақ түрдегі алтын (платинадан алынған гальванды қаптамасы бар алтынды қоса алғанда), тонна	20,3	861 501,4	15,4	446 276,8	8,3	257 729,5	7,3	211 832,5	0,6	14 165,7		
		ТМД елдері	0,3	17 720,4	0,3	19 130,1	5,9	210 176,2	6,6	211 701,2	0,5	14 143,7		
7202		Қырғызстан	0,3	17 720,4	0,3	19 130,1	0,4	24 677,5	0,4	17 340,8			Страны СНГ Кыргызстан Россия Остальные страны мира Германия Италия Соединенное Королевство Швейцария	
		Ресей					5,5	185 498,7	6,2	194 360,4	0,5	14 143,7		
		Әлемнің басқа елдері	20,0	843 781,0	15,2	427 146,8	2,4	47 553,3	0,8	131,3	0,1	22,0		
		Германия			0,4	8 813,7	0,4	9 812,0						
		Италия	1,1	55 991,4	0,3	7 199,8	0,0	104,3						
7202		Біріккен Корольдік					0,0	1,8	0,8	131,3	0,1	22,0	Ферросплавы, тонн	
		Швейцария	18,9	787 789,6	14,6	411 133,2	2,0	37 635,1						
		Феррокорытталар, тонна	1 341 176,1	1 875 204,6	1 353 463,2	1 722 281,4	1 245 083,0	1 839 510,9	1 154 028,0	1 357 186,4	1 428 775,8	1 400 490,9		
		ТМД елдері	158 845,5	193 777,9	145 186,8	159 620,8	187 606,0	494 007,7	67 095,1	61 876,9	98 628,6	82 788,0		
		Беларусь			212,0	57,4	250,0	5,0	729,3	1 125,5	60,0	34,4		



ЕАЭО СЭҚТН коды Код ТНВЭД ЕАЭС	Тауардың атауы, өлшем бірлігі, жеткізілетін елі	2012		2013		2014		2015		2016		Наименование товара, единицы измерения, страны назначения	
		саны количество	мың АҚШ доллары Тыс. долларов США	саны количество	мың АҚШ доллары Тыс. долларов США	саны количество	мың АҚШ доллары Тыс. долларов США	саны количество	мың АҚШ доллары Тыс. долларов США				
7204	Қырғызстан	60,0	1,5	445,0	25,8	130,0	5,9	62 589,3	55 799,1	334,5	151,1	Қырғызстан	
	Ресей	152 819,4	186 780,3	136 086,8	149 344,4	177 476,5	480 661,8	60,0	22,7	87 483,9	70 142,9	Россия	
	Тәжікстан	59,0	21,4	60,0	22,5	59,9	22,5	255,7	312,8	4 487,8	5 381,6	Таджикистан	
	Өзбекстан	644,3	800,3	312,9	370,5	315,6	481,1	3 460,9	4 616,9	6 262,4	7 078,1	Узбекистан	
	Украина	5 262,8	6 174,4	8 070,1	9 800,2	9 374,1	12 831,6	1 086 932,8	1 295 309,5	1 330 147,2	1 317 702,9	Украина	
	Әлемнің басқа елдері	1 182 330,6	1 681 426,7	1 208 276,4	1 562 660,6	1 057 476,9	1 345 503,2	1 295,4	1 763,4	720,2	863,6	Остальные страны мира	
	Австралия	4 453,2	7 110,8	1 235,3	1 758,3	2 402,4	3 366,8	1 270,1	1 376,9	503,7	432,0	Австралия	
	Австрия							201,0	60,0	268,7	70,6	Австрия	
	Бразилия							39,7	60,0	61 102,9	69 270,1	Бразилия	
	Мажарстан	65,0	22,9	128,0	42,1	128,0	39,7	78 845,6	102 676,8	2 999,7	2 550,0	Венгрия	
	Германия	212 046,7	330 989,1	127 987,2	180 015,2	109 763,7	151 406,8	623,1	841,2	21 927,9	22 769,0	Германия	
	Үндістан	2 572,6	3 937,1	2 975,4	3 979,8	2 165,6	3 052,2	19 565,0	22 488,2	642 897,2	580 354,3	Индия	
	Италия	25 020,3	37 484,6	31 977,3	43 378,2	21 213,6	28 034,3	388 727,8	420 878,2	1 511,6	277,6	Италия	
	Қытай	394 268,7	482 864,7	409 379,0	474 654,3	323 460,8	361 167,5	50 588,1	58 750,5	73 060,9	68 052,5	Китай (КНДР)	
	Корея (КНДР)											Корея (КНДР)	
	Мексика	79 483,5	132 016,5	72 700,4	108 894,1	33 704,1	48 351,0	1 360,3	1 172,6	263,6	223,1	Мексика	
	Нидерланд			1,0	343,8				67 259,6	89 202,9	87 698,3	107 457,1	Нидерланды
	Жаңа Зеландия								14 376,0	17 028,0	19 615,9	21 461,5	Новая Зеландия
	Польша												Польша
	Корея Республикасы	33 426,8	54 415,1	45 210,1	68 515,1	51 284,6	73 536,9	73 536,9	4 623,2	6 718,7	7 465,4	8 625,5	Республика Корея
	Словения	11 301,8	16 788,2	16 737,5	22 631,7	17 863,0	23 660,4		51 166,6	66 252,7	59 091,6	74 371,7	Словения
	Біріккен Корольдік								1 226,4	1 482,9	2 013,7	1 827,2	Соединенное
	АҚШ	61 669,6	82 627,6	112 544,7	139 540,8	104 543,4	141 480,9		9376,5	12 454,6	11 240,7	14 050,0	Королевство
	Тайвань (Қытай)	547,5	851,5	1 809,3	2 458,3	2 658,6	3 747,7		16 750,0	22 266,4	14 744,9	17 878,9	США
	Түркия	162,0	153,1	13 277,1	12 896,7				377 515,9	467 347,3	324 230,7	327 013,2	Тайвань (Китай)
	Чех Республикасы	10 961,2	13 626,0	17 928,9	20 410,2	12 013,5	14 633,4						Түркия
	Чили								650,3	827,9			Чешская Республика
	Швеция												Чили
	Жапония	346 351,7	518 539,5	354 385,2	483 141,9	376 275,7	493 025,5						Швеция
	Қара металдардың қалдықтары мен сынықтары; қайта балқытуға арналған қара металдардың құйма металдары (шикі құрамды құйма металдар), тонна												Япония
	ТМД елдері	626 645,0	191 008,4	724 678,8	212 881,0	201 473,3	58 016,6	1 353 019,7	40 108,1	614 685,2	94 340,6		Отходы и лом черных металлов; слитки черных металлов для переплавки (шихтовые слитки), тонн
	Әзербайжан	343 465,5	104 389,1	558 898,9	154 358,0	191 964,5	50 310,7	1 346 166,2	35 758,3	584 895,1	87 944,9		Страны СНГ
	Беларусь	81 672,8	27 870,0	2 596,4	804,9	20,0	20,0			10 288,0	740,7		Азербайджан
	Қырғызстан	80,0	71,6										Беларусь
	Молдова	17 134,3	5 289,4	7 418,9	2 299,3								Кыргызстан
	Ресей	2 323,9	442,8	8 219,5	2 009,8	186 165,0	48 169,6	1 346 126,2	35 754,7	422 579,1	67 684,8		Молдова
	Өзбекстан	141 862,2	33 264,2	297 948,0	63 457,9					152 028,0	19 519,3		Россия
	Украина	100 392,3	37 451,1	242 716,1	85 786,1	5 779,5	2 121,1	6 853,5	4 349,8	29 790,1	6 395,7		Узбекистан
	Әлемнің басқа елдері	283 179,5	86 619,3	165 779,8	58 522,9	9 508,8	7 705,9						Украина
													Остальные страны мира

Жалғасы	Тәуардың атауы, өлшем бірлігі, жеткізілетін елі	2012				2013		2014		2015		2016		Продолжение
		саны количество	мың АҚШ доллары Тыс. долларов США	саны количество	мың АҚШ доллары Тыс. долларов США	саны количество	мың АҚШ доллары Тыс. долларов США	саны количество	мың АҚШ доллары Тыс. долларов США	саны количество	мың АҚШ доллары Тыс. долларов США			
ЕАЭО СЭҚТН коды Код ТНВЭД ЕАЭС	Ауғанстан	3 443,0	470,8	1 891,0	280,0					4 221,0	574,5	Афганистан		
	Германия	11 135,6	18 829,2	9 364,3	14 671,3	4 692,2	3 535,9	3 461,0	2 205,7	2 532,5	1 435,6	Германия		
	Грекия	44 364,0	10 835,1									Греция		
	Иран	1 716,0	297,9	11 606,9	2 124,5					4 570,7	457,3	Иран		
	Испания	371,3	87,8	16 060,1	4 331,1							Испания		
	Италия	59 506,2	13 769,5	10 325,9	2 372,1							Италия		
	Кипр			208,7	159,5							Кипр		
	Қытай	48 252,2	9 506,2	38 802,4	7 282,5							Китай		
	Латвия	39 367,9	13 175,9	15 563,0	4 692,4			60,0	24,0	480,4	187,6	Латвия		
	Литва	691,5	1 072,7	2 629,6	3 831,7	3 986,3	3 419,7	2 070,5	1 145,6	2 261,8	1 265,9	Литва		
	Нидерланд	1 101,5	1 492,3	3 591,0	5 344,1	750,3	679,2	1 122,0	918,6	1 290,5	963,1	Нидерланды		
	БАӘ									3 990,9	445,2	ОАЭ		
	Пакістан	138,0	17,9	544,0	97,9					3 955,2	317,7	Пакистан		
	Польша			1 070,0	1 791,7	60,0	51,0	140,0	56,0			Польша		
	Румыния			2 386,7	608,6							Румыния		
7208-7212, 7219-7220, 7225-7226	Біріккен Корольдік	73 068,4	17 056,6	18 319,9	4 695,1	20,0	20,0			6 486,8	748,6	Соединенное Королевство		
	Түркия	21,7	3,3	31 107,6	5 599,4					0,2	0,2	Турция		
	Швейцария	2,2	4,1	4,0	7,2							Швейцария		
	Эстония			2 304,9	633,8							Эстония		
	Темірден, легіріленген және легіріленбеген, тотталбайтын болаттан жасалған жазық илек, тонна	1 764 987,6	1 276 220,5	1 759 549,1	1 168 835,2	1 924 166,7	1 193 217,9	1 978 736,8	942 371,3	2 360 625,9	1 021 348,1	Прокат плоский из железа, не легированной и легированной, нержавеющей стали, тонн		
	ТМД елдері	1 080 239,1	864 857,0	1 107 968,6	797 926,5	969 927,5	652 947,8	890 307,5	489 244,3	1 021 504,9	542 339,9	Страны СНГ		
	Әзербайжан	29 992,3	29 102,7	46 880,0	38 180,2	29 358,5	23 165,1	27 181,3	17 028,7	22 966,4	13 611,6	Азербайджан		
	Армения	33 545,7	33 118,8	20 583,4	18 883,6	61,7	62,6	16 444,4	12 706,8	9 804,0	6 281,3	Армения		
	Беларусь	29 770,8	23 894,6	52 332,0	37 581,7	6 106,8	5 494,3	55 434,3	31 499,8	64 947,4	33 404,5	Беларусь		
	Қырғызстан					60 749,4	43 922,3					Кыргызстан		
	Молдова	126,3	114,1					123,1	47,1			Молдова		
	Ресей	913 396,0	719 155,0	862 094,7	608 162,0	750 249,3	491 028,1	681 857,9	362 353,4	804 518,6	423 664,2	Россия		
	Тәжікстан	3 665,4	2 805,9	5 117,8	3 501,4	6 626,3	4 322,7	15 598,7	7 180,7	18 347,9	7 990,4	Таджикистан		
	Түркменстан	4 761,9	3 270,5	4 467,5	2 970,9	2 188,3	1 332,2	2 021,0	1 186,4	556,6	228,7	Туркмениа		
	Өзбекстан	43 712,0	35 238,2	84 580,8	62 315,9	83 549,5	57 777,0	72 841,7	43 359,6	89 054,9	50 612,6	Узбекистан		
Елемнің басқа елдері	Украина	21 268,7	18 157,1	31 912,4	26 330,8	31 037,7	25 843,5	18 805,1	13 882,0	11 309,1	6 546,6	Украина		
	Әлемнің басқа елдері	684 748,5	411 363,5	651 580,5	370 908,7	954 239,2	540 270,1	1 088 429,4	453 127,0	1 339 121,0	479 008,2	Остальные страны мира		
	Австрия					10,1	5,7					Австрия		
	Алжир									971,2	356,4	Алжир		
	Ауғанстан	31 600,7	20 471,5	29 986,6	17 665,2	29 775,9	17 397,9	68 091,0	29 735,4	103 769,4	44 455,9	Афганистан		
	Вьетнам	5 173,4	2 485,4							82 212,2	22 427,2	Вьетнам		
	Грузия	60,5	70,9	4 743,5	3 841,0	3 770,4	3 001,0	5 441,4	3 093,4	5 199,9	2 412,6	Грузия		
	Египет	3 218,9	2 423,9									Египет		
	Израиль									19 810,5	7 477,4	Израиль		
	Үндістан	13 454,1	6 923,6	4 936,1	2 445,9	3 031,1	1 952,7	5 070,2	2 732,5	10 047,5	3 685,1	Индия		
Индонезия	37 965,8	19 794,6									Индонезия			

Жалғасы	Тәуардың атауы, өлшем бірлігі, жеткізілетін елі	2012		2013		2014		2015		2016		Наименование товара, единицы измерения, страны назначения
		саны количество	мың АҚШ доллары тыс. долларов США	саны количество	мың АҚШ доллары тыс. долларов США	саны количество	мың АҚШ доллары тыс. долларов США	саны количество	мың АҚШ доллары тыс. долларов США	саны количество	мың АҚШ доллары тыс. долларов США	
ЕАЭО СЭҚТН коды Код ТНВЭД ЕАЭС	Иордания	368,9	326,1									Иордания
	Ирак			1 445,7	762,2	7 338,9	4 521,5	20 352,0	9 600,6	11 893,2	4 531,3	Ирак
	Иран	329 371,6	213 692,0	473 655,0	275 792,5	879 490,1	498 497,8	956 887,8	394 211,2	1 024 324,2	370 036,0	Иран
	Италия	11,5	4,6	3,1	35,3	0,5	4,5	0,8	5,6	2,2	11,9	Италия
	Қытай	191 034,2	102 001,1	130 337,8	66 536,8	26 347,0	12 226,1	31 457,9	13 172,4	71 962,3	20 363,9	Қытай
	Корея (КХДР)	180,6	87,0									Корея (КХДР)
	Латвия	114,2	74,9									Латвия
	Ливан	2 078,0	1 238,8	1 087,3	1 106,4			1 063,6	529,3	501,0	317,8	Ливан
	Литва	9 694,7	10 256,3	182,2	108,8							Литва
	Моңғолия											Моңғолия
	БАӘ							64,6	46,7			ОАЭ
	Пәкістан	27 595,4	14 551,7	5 203,1	2 613,9	3 186,4	1 814,9			2 325,4	787,7	Пәкістан
	Панама	15 817,2	7 762,7			57,1	32,6					Панама
	Корея Республикасы											Корея Республикасы
	Сирия Араб Республикасы	1 568,7	1 226,8			1 231,5	815,4					Сирия Араб Республикасы
	Таиланд	15 440,1	7 971,6									Таиланд
	Тунис									4 973,7	1 746,7	Тунис
	Түркия			0,1	0,7							Түркия
	Эфиопия									1 128,3	398,2	Эфиопия
	ТМД елдері	26 982,9	14 456,6	43 999,4	25 997,5	146 624,1	84 235,4	124 601,3	49 234,9	142 475,6	49 947,3	Страны СНГ
	Әзербайжан			69,4	39,1	18 534,9	10 372,0	5 008,3	1 995,5			Азербайджан
	Беларусь	1 416,7	963,7	2 311,6	1 408,5	4 525,8	2 669,9	6 354,5	2 816,9	2 964,0	1 154,3	Беларусь
	Қырғызстан	127,8	168,5	12 118,9	8 177,3	24 401,6	13 838,9	23 174,3	7 891,6	9 707,6	3 659,0	Қырғызстан
	Ресей	817,2	558,5	5 115,3	2 934,2	32 632,8	18 279,8	46 860,3	18 330,2	60 200,4	21 681,6	Россия
	Тәжікстан									56 522,1	19 567,9	Таджикистан
	Түркменстан	20 865,0	11 480,8	20 227,0	11 254,6	43 595,3	24 409,2	27 572,1	11 768,4	802,2	243,4	Туркмени
	Өзбекстан	3 756,2	1 285,1	4 157,3	2 183,8	22 933,7	14 665,7	8 217,6	3 233,7	12 279,3	3 641,2	Узбекистан
	Әлемнің басқа елдері	2 180,9	905,5	8 782,6	5 625,0	8 752,8	4 534,1	13 119,5	4 446,2	43 476,6	12 746,6	Остальные страны мира
	Ауғанстан	2 164,9	902,5	8 768,4	5 622,1	6 732,8	3 786,2	12 712,5	4 297,4	3 435,7	1 041,8	Афганистан
	Германия									0,1	0,1	Германия
	Иран	16,0	2,9	14,3	2,9	2 020,0	747,2	407,0	148,7			Иран
	Италия									10,4	34,4	Италия
	Ливан									27 125,4	8 557,6	Ливан
	Нидерланд					0,0	0,6	0,0	0,1			Нидерланды
	БАӘ											ОАЭ
	АҚШ		0,1							12 904,9	3 112,8	США
7213-7215, 7221-7222, 7227-7228	Темірден, легіріленген және легіріленбеген, топанбайтын болаттан жасалған шыбықтар, тонна	29 163,8	15 362,1	52 782,1	31 622,5	155 376,9	88 769,6	137 720,8	53 681,1	185 952,1	62 693,9	Прутки из железа, легированной, не легированной и нержавеющей стали, тонн
	ТМД елдері	26 982,9	14 456,6	43 999,4	25 997,5	146 624,1	84 235,4	124 601,3	49 234,9	142 475,6	49 947,3	Страны СНГ
	Әзербайжан			69,4	39,1	18 534,9	10 372,0	5 008,3	1 995,5			Азербайджан
	Беларусь							6 354,5	2 816,9	2 964,0	1 154,3	Беларусь
	Қырғызстан	1 416,7	963,7	2 311,6	1 408,5	4 525,8	2 669,9	7 414,1	3 198,6	9 707,6	3 659,0	Қырғызстан

Жалғасы		Тавардың атауы, өлшем бірлігі, жеткізілетін елі	2012		2013		2014		2015		2016		Наименование товара, единицы измерения, страны назначения
			саны количество	мың АҚШ долларов США	саны количество	мың АҚШ долларов США	саны количество	мың АҚШ долларов США	саны количество	мың АҚШ долларов США	саны количество	мың АҚШ долларов США	
ЕАЭО СЭҚТН коды Код ТНВЭД ЕАЭС	Ресей	127,8	168,5	12 118,9	8 177,3	24 401,6	13 838,9	23 174,3	7 891,6	60 200,4	21 681,6	Россия	
	Тәжікстан	817,2	558,5	5 115,3	2 934,2	32 632,8	18 279,8	46 860,3	18 330,2	56 522,1	19 567,9	Таджикистан	
	Түркіменстан	20 865,0	11 480,8	20 227,0	11 254,6	43 595,3	24 409,2	27 572,1	11 768,4	802,2	243,4	Туркмения	
	Өзбекстан	3 756,2	1 285,1	4 157,3	2 183,8	22 933,7	14 665,7	8 217,6	3 233,7	12 279,3	3 641,2	Узбекистан	
	Әлемнің басқа елдері	2 180,9	905,5	8 782,6	5 625,0	8 752,8	4 534,1	13 119,5	4 446,2	43 476,6	12 746,6	Остальные страны мира	
	Ауғанстан	2 164,9	902,5	8 768,4	5 622,1	6 732,8	3 786,2	12 712,5	4 297,4	3 435,7	1 041,8	Афганистан	
	Германия										0,1	Германия	
	Иран	16,0	2,9	14,3	2,9	2 020,0	747,2	407,0	148,7		0,1	Иран	
	Италия										10,4	34,4	Италия
	Ливан										27 125,4	8 557,6	Ливан
	Нидерланд								0,0	0,1			Нидерланды
	БАӘ												ОАЭ
732211- 732219	АҚШ												США
	Радияторлар және олардың бөліктері, тонна	1 865,9	2 850,7	1 742,5	3 423,3	2 740,4	3 606,6	771,2	1 208,3	667,8	987,7	Радияторы и их части, тонн	
	ТМД елдері	1 865,9	2 850,7	1 742,5	3 423,3	2 740,3	3 603,5	771,2	1 208,3	667,8	987,7	Страны СНГ	
	Беларусь									19,3	25,2	Беларусь	
	Қырғызстан	0,3	5,0			392,0	1,9			0,0	0,1	Кыргызстан	
	Ресей	1 865,3	2 845,1	1 742,5	3 423,3	2 348,3	3 601,6	752,9	1 180,3	648,4	962,4	Россия	
	Өзбекстан	0,3	0,6					18,3	27,9			Узбекистан	
	Әлемнің басқа елдері					0,1	3,0					Остальные страны мира	
	Нидерланд					0,1	3,0					Нидерланды	
	Қара металдардан жасалған санитарлық- техникалық жабдық және оның бөліктері, тонна											Оборудование санитарно-техническое и его части, из черных металлов, тонн	
	ТМД елдері	4 158,6	7 710,2	3 882,1	7 551,6	4 595,9	8 102,7	3 040,8	5 411,6	3 244,1	5 314,6	Страны СНГ	
	Әзербайжан	4 158,5	7 705,1	3 882,0	7 549,2	4 595,6	8 102,5	3 040,4	5 410,6	3 244,1	5 314,5	Азербайджан	
7324	Беларусь	66,9	138,7	84,2	169,3	158,9	321,6	39,5	82,6	51,1	100,1	Беларусь	
	Қырғызстан	12,1	31,3	37,1	88,2	55,3	142,1	29,4	53,5	45,4	87,4	Кыргызстан	
	Молдова					7,9	16,3					Молдова	
	Ресей	4 055,1	7 479,2	3 735,5	7 233,5	4 347,6	7 566,0	2 929,9	5 201,6	3 133,3	5 107,3	Россия	
	Тәжікстан	24,4	55,9	25,2	58,2	25,9	56,6	27,2	48,0	1,0	0,3	Таджикистан	
	Украина							14,3	24,9	13,3	19,5	Украина	
	Әлемнің басқа елдері	0,1	5,1	0,2	2,4	0,3	0,2	0,4	0,9	0,0	0,1	Остальные страны мира	
	Австрия			0,0	0,1							Австрия	
	Германия					0,0	0,2					Германия	
	Ирак			0,1	2,3		0,1					Ирак	
	Иран					0,3	0,1					Иран	
	Испания							0,0	0,8			Испания	
	Канада									0,0	0,1	Канада	
	Корея Республикасы											Республика Корея	
	Біріккен Корольдік		0,9									Соединенное Королевство	
	Түркия	0,1	4,2					0,4	0,1			Турция	

Жалғасы	ЕАЭО СЭҚТН коды Код ТНВЭД ЕАЭС	Тавардың атауы, өлшем бірлігі, жеткізілетін елі	2012		2013		2014		2015		2016		Наименование товара, единицы измерения, страны назначения
			саны количество	мың АҚШ доллары тыс. долларов США	саны количество	мың АҚШ доллары тыс. долларов США	саны количество	мың АҚШ доллары тыс. долларов США	саны количество	мың АҚШ доллары тыс. долларов США	саны количество	мың АҚШ доллары тыс. долларов США	
7403		Тазартылған мыс											Медь рафинированная
		және өңделмеген мыс											и сплавы медные
		қорытпалары, тонна											необработанные, тонн
		ТМД елдері	333 876,2	2 510 256,6	379 250,1	2 693 461,8	258 894,2	1 711 576,4	354 505,7	1 919 682,3	402 227,3	1 825 881,1	Страны СНГ
		Әзербайжан	604,3	8 167,0	4 370,0	32 973,0	332,8	1 019,4	0,0	0,0	334,3	1 837,2	Азербайджан
		Беларусь	122,3	1 032,5	224,0	1 664,6							Беларусь
		Ресей	482,0	7 134,5	4 146,0	31 308,4	100,0	300,0	0,0	0,0	8,9	30,6	Россия
		Тәжікстан					232,8	719,3					Таджикистан
		Украина					0,0	0,0			325,4	1 806,6	Украина
		Әлемнің басқа елдері	333 271,9	2 502 089,6	374 880,1	2 660 488,8	258 561,4	1 710 557,0	354 505,7	1 919 682,3	401 893,1	1 824 043,8	Остальные страны мира
		Австралия							41,1	223,1			Австралия
		Бельгия			0,0	0,1					727,3	2 729,0	Бельгия
		Болгария			389,8	2 663,7			4 150,9	23 016,6			Болгария
		Германия	2 341,9	15 173,6	2 446,5	16 627,9	2 236,1	14 425,1	1 414,1	8 323,2	2 911,0	12 045,8	Германия
		Египет	324,1	2 408,7	129,7	885,9	326,1	2 199,7	1 414,1	8 323,2			Египет
		Үндістан					84,9	512,3	102,2	408,8			Индия
		Италия					438,8	2 951,0	129,0	856,7			Италия
		Кипр					43,7	63,5	172,3	245,6			Кипр
		Қытай	187 748,7	1 389 577,1	223 615,2	1 566 602,5	173 570,9	1 137 218,8	144 914,8	769 927,5	190 321,1	854 347,6	Китай
		Литва	2 749,7	21 760,9	619,1	4 803,5	528,6	3 572,0	62,0	274,9	464,7	1 688,2	Литва
		Мальта					1 004,7	6 463,3	91 621,2	490 945,1	41 733,1	187 984,6	Мальта
		Нидерланд					118,2	805,2	441,5	2 488,5	17,5	45,3	Нидерланды
7404		БАӘ									56 725,8	262 833,2	ОАЭ
		Корея Республикасы	3 495,3	27 454,6					1 110,4	5 782,1			Республика Корея
		Румыния	24,7	441,9					0,4	10,6	34,1	649,0	Румыния
		Сауд Аравиясы							129,0	774,3			Саудовская Аравия
		Сейшелы							22,0	19,8			Сейшелы
		Сингапур							340,2	1 947,1			Сингапур
		Біріккен Корольдік	83 113,2	630 545,8	72 075,7	518 547,4	9 905,2	67 807,4	32 840,7	181 003,9	48 578,0	229 428,8	Соединенное
		АҚШ	38,8	297,7									Королевство
		Таиланд											США
		Түркия	53 075,3	412 255,7	75 604,1	550 357,7	70 304,2	474 538,7	20,5	97,3	59 327,9	268 951,5	Таиланд
		Финляндия	360,2	2 173,6									Турция
		Франция											Финляндия
		Эстония									21,0	101,1	Франция
		Мыс қалдықтары мен							534,9	1 813,1	1 031,5	3 239,7	Эстония
		сынықтары, тонна	8 570,3	48 356,1	9 962,7	53 952,2	6 868,6	36 784,9	9 295,9	41 014,2	6 950,1	29 483,6	Отходы и лом медные,
		ТМД елдері	8 177,7	47 716,9	9 804,8	53 719,8	6 802,8	36 690,5	9 031,7	40 695,7	6 871,8	29 410,3	тонн
		Беларусь	1 100,0	6 757,1	1 420,0	6 761,4	902,4	3 508,3	313,0	1 237,8			Страны СНГ
		Молдова	180,0	817,1									Беларусь
		Ресей	6 897,7	40 142,8	8 384,8	46 958,5	5 900,4	33 182,2	8 718,7	39 457,9	6 871,8	29 410,3	Молдова
		Әлемнің басқа елдері	392,6	639,2	157,8	232,4	65,8	94,4	264,2	318,5	78,3	73,3	Россия
		Германия	284,6	488,5	122,0	189,4	65,8	94,4	241,0	294,7	67,0	60,3	Остальные страны мира
		Үндістан							18,9	18,9			Германия
		Иран	0,6	0,2					4,3	4,9	11,3	13,0	Индия
		Италия	87,4	130,5	35,8	43,0							Иран
													Италия

Жалғасы		Тәуардың атауы, өлшем бірлігі, жеткізілетін елі		2012		2013		2014		2015		2016		Наименование товара, единицы измерения, страны назначения	
ЕАЭО СӘҚТН коды Код ТНВЭД ЕАЭС		саны количество	мың АҚШ доллары Тыс. долларов США	саны количество	мың АҚШ доллары Тыс. долларов США	саны количество	мың АҚШ доллары Тыс. долларов США	саны количество	мың АҚШ доллары Тыс. долларов США	саны количество	мың АҚШ доллары Тыс. долларов США	саны количество	мың АҚШ доллары Тыс. долларов США		
7408	Литва	20,0	20,0											Литва	
	Мысты сым, тонна	15 358,2	117 461,4	9 250,4	68 400,8	3 891,6	28 343,1	1 171,6	7 148,8	306,0	1 723,4	306,0	1 723,4	Проволока медная, тонн	
	ТМД елдері	2 310,4	18 515,2	3 233,2	23 110,9	3 611,2	26 344,1	173,5	1 240,0	106,6	704,8	106,6	704,8	Страны СНГ	
	Қырғызстан			3,0	26,1	4,0	31,6	2,0	15,6	1,0	5,3	1,0	5,3	Кыргызстан	
	Молдова							40,0	240,1					Молдова	
	Ресей	2 150,4	17 210,4	3 230,2	23 084,8	3 607,1	26 308,1	131,5	984,2	105,6	699,6	105,6	699,6	Россия	
	Өзбекстан					0,1	4,4							Узбекистан	
	Украина	160,0	1 304,8											Украина	
	Әлемнің басқа елдері	13 047,8	98 946,2	6 017,2	45 290,0	280,4	1 999,0	998,1	5 908,8	199,4	1 018,6	1 018,6	199,4	1 018,6	Остальные страны мира
	Ауғанстан			0,4	6,2										Афганистан
7601	Германия					140,7	1 014,1	79,7	473,4					Германия	
	Қытай	13 047,8	98 946,1	6 016,8	45 283,7	139,6	984,9	918,4	5 435,4	199,4	1 018,6	199,4	1 018,6	Китай	
	Литва					0,0	0,0							Литва	
	АҚШ													США	
	Түркия			0,1										Түркия	
	Өңделмеген алюминий, тонна	230 602,4	447 988,8	242 181,8	464 046,2	175 723,3	349 144,3	198 959,2	377 880,2	213 821,1	345 392,5	213 821,1	345 392,5	Алюминий необработанный, тонн	
	ТМД елдері	111 352,8	217 572,7	171 842,6	320 341,5	130 930,7	248 750,5	77 698,9	141 091,4	78 239,7	121 453,6	78 239,7	121 453,6	Страны СНГ	
	Әзербайжан							106,3	177,2					Азербайджан	
	Беларусь	5 855,7	11 491,4			11 813,8	22 561,6	6 742,7	11 953,4	254,1	390,3	254,1	390,3	Беларусь	
	Қырғызстан			40,0	65,0					5,6	49,3	5,6	49,3	Кыргызстан	
	Ресей	85 959,5	165 375,9	148 444,4	274 437,5	92 345,3	175 150,4	49 230,3	89 085,4	55 258,0	86 113,0	55 258,0	86 113,0	Россия	
	Өзбекстан	14 049,4	29 480,5	22 326,2	43 725,4	25 025,5	47 763,7	21 039,1	38 862,2	21 777,2	33 340,4	21 777,2	33 340,4	Узбекистан	
	Украина	5 488,2	11 224,9	1 032,0	2 113,6	1 746,1	3 274,9	580,5	1 013,3	944,7	1 560,7	944,7	1 560,7	Украина	
	Әлемнің басқа елдері	119 249,6	230 416,1	70 339,1	143 704,8	44 792,7	100 393,7	121 260,3	236 788,8	135 581,4	223 939,0	135 581,4	223 939,0	Остальные страны мира	
	Белиз	240,0	216,0	280,0	252,0									Белиз	
	Болгария							10 839,0	17 244,2	2 733,1	3 925,9	2 733,1	3 925,9	Болгария	
	Виргин аралдары (Британия)	380,0	342,0												Виргинские острова (Британия)
	Германия	857,7	3 964,8	345,2	5 248,1	402,8	7 460,5	472,2	4 315,8	282,7	3 405,9	282,7	3 405,9	Германия	
	Грекия							66,4	100,5	49 443,5	81 588,9	49 443,5	81 588,9	Греция	
	Үндістан									55,0	84,7	55,0	84,7	Индия	
	Италия							8 914,0	15 205,2	32 347,2	51 038,2	32 347,2	51 038,2	Италия	
	Қытай	33 938,5	66 346,7	5 813,9	12 495,8	192,4	5 227,6	173,1	5 006,4	155,7	4 613,3	155,7	4 613,3	Китай	
	Литва							40,0	32,8	780,3	880,1	780,3	880,1	Литва	
	Нидерланд							5 018,8	8 083,6					Нидерланды	
	Норвегия			2 534,4	4 626,1			133,9	229,3					Норвегия	
	Польша							19,0	77,4					Польша	
	АҚШ							33 173,3	59 550,2	16 583,3	24 857,0	16 583,3	24 857,0	США	
	Таиланд	78 769,8	150 539,1	61 342,5	120 705,0	44 172,4	87 267,4	59 401,7	121 197,1	107,3	149,6	107,3	149,6	Таиланд	
	Түркия									24 546,4	39 852,0	24 546,4	39 852,0	Түркия	
	Черногория (Монтенегро)							2 410,7	3 651,5	6 959,4	10 323,2	6 959,4	10 323,2	Черногория (Монтенегро)	
	Чех Республикасы		0,3											Чешская Республика	
	Швейцария	5 033,6	8 536,9							797,3	1 284,1	797,3	1 284,1	Швейцария	
	Эстония			23,2	377,7	25,0	438,2	598,2	2 094,7	790,2	1 936,0	790,2	1 936,0	Эстония	
	Жапония	30,0	470,3											Япония	

Жалғасы ЕАЭО СЭҚТН коды Код ТНВЭД ЕАЭС	Тавардың атауы, өлшем бірлігі, жеткізілетін елі	2012		2013		2014		2015		2016		Наименование товара, единицы измерения, страны назначения
		саны количество	мың АҚШ доллары тыс. долларов США	саны количество	мың АҚШ доллары тыс. долларов США	саны количество	мың АҚШ доллары тыс. долларов США	саны количество	мың АҚШ доллары тыс. долларов США	саны количество	мың АҚШ доллары тыс. долларов США	
7801	Өңделмеген қорғасын, тонна	79 733,1	148 366,3	78 501,7	158 606,1	109 425,0	209 528,2	110 713,8	188 013,1	124 863,8	221 800,5	Свинец необработанный, тонн
	ТМД елдері	2 478,0	5 039,5	337,6	710,1	2 034,2	4 159,4	1 216,6	2 434,0	2 740,8	5 030,4	Страны СНГ
	Ресей	1 150,6	2 295,4	337,6	710,1	2 013,3	4 114,9	1 176,6	2 180,0	2 680,8	4 938,7	Россия
	Өзбекстан	535,1	1 043,1					40,0	254,0	60,0	91,7	Узбекистан
	Украина	792,3	1 701,0									Украина
	Әлемнің басқа елдері	77 255,1	143 326,8	78 164,1	157 896,0	107 390,8	205 368,8	109 497,2	185 579,1	122 123,0	216 770,0	Остальные страны мира
	Ауғанстан	5,0	5,3									Афганистан
	Вьетнам							4 921,0	8 715,5	49 495,7	91 464,1	Вьетнам
	Германия	734,3	1 225,0	246,0	305,1	56,8	149,8	441,0	802,3	784,0	1 156,3	Германия
	Испания	41 789,2	72 321,2	43 963,3	85 593,0	85 386,7	157 769,6	81 054,3	133 856,5	44 447,0	75 948,3	Испания
	Қытай	29 606,6	59 899,5	33 944,7	71 977,3	21 947,3	47 449,4	23 080,9	42 204,8	12 339,8	21 359,8	Китай
	Литва	40,0	42,0									Литва
	Нидерланд									15 056,5	26 841,6	Нидерланды
	БАЭ	38,0	30,4									ОАЭ
7901	Польша			10,0	20,6							Польша
	Таиланд	671,6	1 260,2									Таиланд
	Тунис	536,9	995,9									Тунис
	Түркия	3 813,3	7 527,1									Түркия
	Чех Республикасы	20,2	20,2									Чешская Республика
	Өңделмеген мырыш, тонна	293 260,5	535 165,5	276 056,6	486 984,4	282 263,0	587 624,3	289 524,8	575 714,8	287 649,3	551 642,2	Цинк необработанный, тонн
	ТМД елдері	11 617,7	22 508,3	19 418,5	38 221,0	25 687,9	57 496,5	28 571,3	58 701,3	33 589,4	75 073,0	Страны СНГ
	Беларусь	457,0	927,1	489,0	945,6	312,6	696,9					Беларусь
	Ресей	3 237,7	6 640,7	10 449,4	21 519,8	18 809,5	43 421,9	20 739,2	44 385,2	23 382,2	53 670,1	Россия
	Украина	7 923,0	14 940,5	8 480,1	15 755,6	6 565,7	13 377,7	7 832,0	14 316,1	10 207,2	21 402,9	Украина
	Әлемнің басқа елдері	281 642,8	512 657,2	256 638,0	448 763,4	256 575,1	530 127,8	260 953,6	517 013,5	254 059,9	476 569,2	Остальные страны мира
	Ауғанстан			20,0	3,0							Афганистан
	Вьетнам									23 944,9	46 650,6	Вьетнам
	Германия	74,9	40,8	10,0	6,0							Германия
8108	Иран	6,0	7,2	25,8	5,9							Иран
	Қытай	149 645,3	276 484,8	170 024,9	314 322,9	173 630,2	359 365,5	165 097,2	330 004,2	96 363,5	180 104,6	Китай
	Литва					19,8	43,0					Литва
	Нидерланд	2 506,0	4 569,5					4 292,9	7 165,8	43 323,8	77 036,2	Нидерланды
	Норвегия									320,5	468,7	Норвегия
	Түркия	129 410,6	231 554,9	86 439,9	134 212,0	82 925,1	170 719,3	91 388,1	179 510,4	87 603,7	167 240,7	Түркия
	Жапония			117,4	213,6			175,4	333,1	2 503,4	5 068,4	Япония
	Титан және қалдықтары мен сынықтарын қоса алғанда, одан жасалған бұйымдар, тонна											Титан и изделия из него, включая отходы и лом, тонн
	ТМД елдері	22 826,4	218 879,9	10 379,4	107 844,6	6 797,3	89 660,8	8 364,0	102 833,7	8 026,7	89 732,9	Страны СНГ
	Беларусь		2,5	19,6	205,3	0,1	1,5	0,5	0,5	75,9	313,5	Беларусь
	Қырғызстан		0,6					0,0	0,0			Кыргызстан
	Ресей		1,9	19,6	205,3	0,1	1,5	0,5	0,5	75,9	313,5	Россия
	Әлемнің басқа елдері	22 826,4	218 877,4	10 359,8	107 639,4	6 797,2	89 659,3	8 363,5	102 833,2	7 950,8	89 419,4	Остальные страны мира
	Бельгия									3 524,3	60 327,8	Бельгия



Жалғасы	Тауардың атауы, өлшем бірлігі, жеткізілетін елі	2012				2013		2014		2015		2016		Наименование товара, единицы измерения, страны назначения
		саны количество	мың АҚШ доллары Тыс. долларов США	саны количество	мың АҚШ доллары Тыс. долларов США	саны количество	мың АҚШ доллары Тыс. долларов США	саны количество	мың АҚШ доллары Тыс. долларов США	саны количество	мың АҚШ доллары Тыс. долларов США			
8482	ЕАЭО СЭҚТН коды Код ТНВЭД ЕАЭС	Германия	60,0	690,0	180,0	1 872,0	0,0	2,3	15,0	78,0	150,0	1 065,0	Германия	
	Үндістан	18,4	119,5			390,0	4 551,3						Индия	
	Испания	5 453,5	46 037,4	5 462,5	61 408,7	4 322,2	69 316,8	4 513,9	73 744,1	665,8	2 333,7	Испания		
	Нидерланд	7 694,5	89 556,0	3 698,4	35 993,4	960,0	5 731,2	712,0	4 287,4	2 540,8	19 128,9	Нидерланды		
	Корея Республикасы												Республика Корея	
	Біріккен Корольдік	1 725,0	14 068,5	239,0	1 058,3			600,0	4 680,0	122,8	265,6	Соединенное		
	АҚШ	6 915,0	59 660,0	360,0	3 205,1	1 125,0	10 057,7	2 201,0	17 323,1	933,0	6 173,4	Корольство		
	Франция							21,7	380,6				США	
	Жапония	960,0	8 746,0	420,0	4 101,9			300,0	2 340,0	14,0	125,0	Япония		
	Түйіршікті немесе шығыршықты ішпектер, тонна													Подшипники шариковые или роликовые, тонн
	ТМД елдері	31 662,0	112 793,2	19 244,6	64 680,6	25 316,8	59 291,1	13 941,3	28 804,5	15 546,2	34 534,5	Страны СНГ		
	Әзербайжан	0,4	24,6	0,1	7,2	0,0	1,5	0,0	1,7					Азербайджан
	Беларусь	563,9	2 000,6	34,6	125,5	0,0	0,0							Беларусь
	Қырғызстан		6,8	0,0	3,0	0,4	10,8	55,7	21,7	116,6	159,8	Кыргызстан		
	Ресей	30 159,8	110 229,3	18 431,5	62 530,3	24 272,1	57 145,7	13 349,1	27 274,8	15 004,3	32 977,8	Россия		
	Тәжікстан		2,3	0,1	1,3	0,1	2,2	0,1	1,6	0,1	1,5	Таджикистан		
	Түркменстан		2,1	0,4	15,5	0,3	11,1	0,9	22,6	0,1	6,1	Туркмения		
	Өзбекстан	0,7	30,6	0,1	0,6	0,1	16,2	4,9	6,5	0,1	2,5	Узбекистан		
	Украина			0,1	9,0	516,2	1 535,9	299,3	845,1	334,6	793,9	Украина		
	Әлемнің басқа елдері	937,2	496,8	777,7	1 988,2	527,6	567,6	231,4	630,4	90,3	592,9	Остальные страны мира		
	Австралия			0,0	2,4	0,0	1,0			0,0	8,0	Австралия		
	Австрия						1,0					Австрия		
	Алжир						0,0	0,0	0,1	0,0	8,8	Алжир		
	Аргентина									0,0	5,4	Аргентина		
	Ауғанстан	897,9	197,3	679,0	166,0	500,0	120,3	136,0	33,2	57,0	21,8	Афганистан		
	Бельгия	0,5	26,4	0,2	11,6	0,1	8,7	0,1	8,0	0,0	3,3	Бельгия		
	Болгария							0,0	0,0	0,0		Болгария		
	Бразилия		0,2					0,0	10,5			Бразилия		
	Венесуэла		0,2			0,0	3,4					Венесуэла		
	Вьетнам							0,0	0,2			Вьетнам		
	Гана			0,0	0,8							Гана		
	Германия	1,1	14,0	0,6	25,7			2,4	65,4	2,5	63,9	Германия		
	Грузия	0,2	33,2	10,8	67,9			7,3	73,9	9,8	32,6	Грузия		
	Египет		0,7	0,0	0,0			0,1	7,5	0,0	1,9	Египет		
	Үндістан			0,0	1,1	0,1	4,7	0,1	11,4	0,0	0,9	Индия		
	Индонезия		0,4			0,1	6,2					Индонезия		
	Ирак	0,3	14,3	0,9	23,9			0,0	1,0			Ирак		
	Иран	29,2	6,0	47,8	58,4	10,5	2,9	43,0	22,9	0,5	0,2	Иран		
	Испания			0,0	0,2	5,3	21,2	11,8	21,7	16,0	27,4	Испания		
	Италия	0,3	1,1	0,0	3,1	0,2	2,5	0,0	0,1	0,1	3,1	Италия		
	Канада		0,4	0,0	0,3	0,0	6,9	0,1	15,8	0,0	0,1	Канада		
	Катар							0,0	2,3			Катар		
	Қытай			8,1	64,0	0,1	15,1	26,9	84,0	1,9	8,9	Китай		

ЕАЭО СЭҚТН коды Код ТНВЭД ЕАЭС	Тауардың атауы, өлшем бірлігі, жеткізілетін елі		2012		2013		2014		2015		2016		Наименование товара, единицы измерения, страны назначения
			саны количество	мың АҚШ доллары Тыс. долларов США	саны количество	мың АҚШ доллары Тыс. долларов США	саны количество	мың АҚШ доллары Тыс. долларов США	саны количество	мың АҚШ доллары Тыс. долларов США			
8701	Конго												
	Кувейт												
	Ливия												
	Малайзия												
	Мексика												
	Моңғолия												
	Нидерланд												
	Норвегия												
	БАӘ												
	Оман												
	Пәкістан												
	Польша												
	Корея Республикасы												
	Сауд Аравиясы												
	Сербия												
	Сингапур												
	Словакия												
	Біріккен Корольдік												
	АҚШ												
	Сьерра-Леоне												
	Таиланд												
	Тринидад және Тобаго												
	Түркия												
	Финляндия												
	Франция												
	Швейцария												
	Швеция												
	Эквадор												
	Жапония												
	Тракторлар (8709												
	тауар позициясының												
	тракторларынан басқа),												
	дана												
	572,0	7 802,8	3 101,0	15 950,8	1 203,0	9 959,1	984,0	8 348,1	169,0	7 954,1	Тракторы (кроме		
	558,0	6 671,1	3 080,0	14 907,6	1 185,0	8 752,9	961,0	6 703,1	52,0	797,4	тракторов товарной		
			2,0	147,0	1,0	76,0	1,0	76,0			позиции 8709), шт		
				5,0	57,0	69,0	898,9	1,0	5,9	Страны СНГ			
				37,0	462,8	76,0	560,7	1,0	22,7	Азербайджан			
17,0	371,0	31,0	643,9	1 122,0	7 193,6	765,0	3 062,2	36,0	689,2	Беларусь			
533,0	6 148,2	3 035,0	13 410,5	3,0	12,6	17,0	104,9	1,0	16,0	Кыргызстан			
4,0	23,2	2,0	3,8	12,0	470,1	11,0	261,1	5,0	39,1	Россия			
4,0	128,7	10,0	702,4	12,0	480,7	22,0	1 739,3	8,0	24,4	Таджикистан			
				5,0		23,0				Туркменистан			
				18,0	1 206,1	23,0	1 645,0	117,0	7 156,7	Узбекистан			
14,0	1 131,7	21,0	1 043,2							Остальные страны мира			
										Бельгия			
3,0	820,7	1,0	300,2	1,0	271,2			35,0	2 771,1	Германия			
		2,0	120,4	1,0	31,8			3,0	27,9	Грузия			

Жалғасы		Тауардың атауы, өлшем бірлігі, жеткізілетін елі	2012		2013		2014		2015		2016		Наименование товара, единицы измерения, страны назначения	
ЕАЭО СЭҚТН коды Код ТНВЭД ЕАЭС	саны количество		мың АҚШ доллары тыс. долларов США	саны количество	мың АҚШ доллары тыс. долларов США	саны количество	мың АҚШ доллары тыс. долларов США	саны количество	мың АҚШ доллары тыс. долларов США	саны количество	мың АҚШ доллары тыс. долларов США			
15		Италия		1,0	104,1	2,0	101,8				57,0	2 930,9	Италия	
		Қытай		15,0	362,5	5,0	150,9						Қытай	
		Литва				1,0	30,0				1,0	17,7	Литва	
		Нидерланд											Нидерланды	
		Польша											Польша	
		Сауд Аравиясы	6,0	130,8										Саудовская Аравия
		Сербия	1,0	62,2										Сербия
		Словения	3,0	96,0										Словения
		Судан	1,0	22,0										Судан
		Түркия			2,0	156,0	8,0	620,5				6,0	1 181,6	Түркия
		Эстония										7,0	54,0	Эстония
		Жануарлардан немесе өсімдіктерден алынатын тоң майлар мен майлар және оларды ажырату өнімдері; дайын тамақтық тоң майлар; жануарлардан немесе өсімдіктерден алынатын өнімдері												Жиры и масла животного или растительного происхождения и продукты их расщепления, готовые пищевые жиры, воски животного или растительного происхождения, тонн
		ТМД елдері	48 510,8 46 626,7	61 008,1 58 463,9	44 210,8 42 000,3	56 647,9 52 809,0	59 347,2 48 816,5 198,0	62 871,0 53 307,8 196,0	54 751,2 40 084,1	54 058,4 40 201,2	74 782,4 45 169,6	64 260,1 38 484,4	Страны СНГ	
		Әзербайжан	12 056,2	18 109,6	13 007,2	19 295,5	14 714,5	18 303,2	14 418,9	16 676,0	10 174,0	9 600,4	Азербайджан	
		Қырғызстан			1,9	9,5					0,8	9,3	Кыргызстан	
		Молдова												Молдова
		Ресей	1 128,7	1 034,4	3 007,0	2 001,6	1 610,6	1 579,4	2 168,3	1 981,4	1 903,8	1 440,4	Россия	
		Тәжікстан	2 721,5	3 313,4	4 413,0	4 202,0	11 877,0	10 963,0	7 895,7	7 066,9	6 459,0	5 373,1	Таджикистан	
		Түркменстан	296,7	458,5	42,6	84,7	401,1	498,1	455,9	545,7	356,5	403,3	Туркменистан	
		Өзбекстан	30 423,6	35 548,0	21 516,6	27 082,7	19 966,2	21 531,1	15 125,3	13 701,2	26 108,6	21 406,0	Узбекистан	
		Украина			12,0	133,0	49,1	237,0	20,0	230,0	167,0	251,9	Украина	
		Әлемнің басқа елдері	1 884,1 391,9	2 544,2 546,6	2 210,5 589,9	3 839,0 1 055,6	10 530,7 446,8 39,0	9 563,2 483,0 64,4	14 667,1 919,9	13 857,1 1 208,2	29 612,8 2 765,5 78,0	25 775,7 2 714,6 110,2	Остальные страны мира	
		Ауғанстан												Афганистан
		Бельгия			19,8	40,6	39,0							Бельгия
		Мажарстан			0,9	2,1								Венгрия
		Германия			10,1	130,2			0,0	0,1	10,0	99,7		Германия
		Грузия							0,0	0,1				Грузия
		Үндістан	990,1	1 863,7	1 200,0	2 340,0								Индия
		Иран	483,7	105,9	240,0	71,4	1 000,0	1 035,0						Иран
		Қытай			131,1	166,2	8 174,4	7 089,0	13 663,0	12 477,4	26 731,8	22 811,7		Китай
		Латвия					600,0	594,0						Латвия
		Малайзия							80,0	135,4				Малайзия
		Моңғолия	18,4	28,0	18,7	32,7	270,5	297,3			18,3	18,1		Монголия
		Корея Республикасы									0,1	1,0		Республика Корея
		Біріккен Корольдік			0,0	0,0					0,0	0,6		Соединенное
		АҚШ									8,6	12,0		США
		Жапония							4,2	36,0	0,4	7,9		Япония

Жалғасы	ЕАЭО СЭҚТН коды Код ТНВЭД ЕАЭС	Тауардың атауы, өлшем бірлігі, жеткізілетін елі	2012		2013		2014		2015		2016		Наименование товара, единицы измерения, страны назначения
			саны количество	мың АҚШ долларов тыс. США	саны количество	мың АҚШ долларов тыс. США	саны количество	мың АҚШ долларов тыс. США	саны количество	мың АҚШ долларов тыс. США	саны количество	мың АҚШ долларов тыс. США	
17		Қант және қанттан жасалған кондитерлік өнімдер, тонна ТМД елдері Әзербайжан Армения Беларусь Қырғызстан Ресей Тәжікстан Түркіменстан Өзбекстан Украина Әлемнің басқа елдері Ауғанстан Гана Германия Грузия Испания Қытай Литва Моңғолия Словения АҚШ Түркия Дәнді дақылдардың дәнінен, ұннан, крахмалдан немесе сүттен жасалған дайын өнімдер: ұннан жасалған кондитерлік өнімдер, тонна	22 168,7	30 197,3	37 865,8	42 393,4	29 184,5	35 772,7	21 745,8	25 850,5	37 199,9	33 644,9	Сахар и кондитерские изделия из сахара, тонн Страны СНГ Азербайджан Армения Беларусь Кыргызстан Россия Таджикистан Туркмения Узбекистан Украина Остальные страны мира Афганистан Гана Германия Грузия Испания Китай Литва Монголия Словения США Турция
			21 283,6	28 302,1	37 469,9	41 485,4	27 604,8	33 871,5	18 943,3	22 297,3	35 260,9	31 502,9	
			229,3	440,5	813,3	1 664,5	707,4	1 423,4	373,8	660,5	831,3	1 189,3	
			3,0	15,8	19,3	47,4	7,3	19,3	10,4	24,2	40,3	73,4	
			4 219,8	6 171,9	13 157,4	12 374,6	2 186,5	4 390,3	1 902,9	3 109,6	2 879,7	3 049,2	
			15 217,8	19 013,3	17 872,7	20 909,9	19 934,8	22 623,9	12 656,6	15 231,4	21 612,6	21 679,5	
			721,2	1 274,5	2 463,7	2 620,0	490,4	1 004,5	859,2	778,0	5 745,7	3 479,6	
			350,5	611,6	473,7	889,2	481,1	854,6	210,2	554,9	112,2	165,2	
			542,0	774,5	2 669,8	2 979,9	3 757,2	3 501,8	2 925,7	1 926,0	4 038,1	1 865,4	
			885,1	1 895,2	395,9	908,0	1 579,7	1 901,2	4,4	12,7	1 939,0	2 142,0	
			429,4	947,6	82,8	238,5	1 115,6	1 042,7	2 802,5	3 553,1	82,8	146,9	
			125,8	270,9	0,1	0,2	0,4	0,4	19,9	53,1	19,9	53,1	
			206,2	441,0	177,7	389,3	175,3	401,2	127,8	267,5	81,4	140,2	
			44,1	89,1	66,3	91,9	194,2	324,3	0,9	1,5	1 626,4	1 381,3	
			79,6	146,5	69,0	185,5	31,6	80,8	57,8	134,4	111,2	338,7	
			0,1	0,1	0,0	0,2	0,2	0,2	8,6	20,8	17,4	81,8	
19		Готовые продукты из зерна злаков, муки, крахмала или молока, мучные кондитерские изделия, тонн Страны СНГ Азербайджан Армения Беларусь Қырғызстан Молдова Ресей Тәжікстан Түркіменстан Өзбекстан Украина Әлемнің басқа елдері Ауғанстан Гана Германия	32 108,5	48 282,1	33 007,2	56 360,7	30 947,2	60 538,2	30 871,5	63 693,4	28 560,9	40 440,1	Готовые продукты из зерна злаков, муки, крахмала или молока, мучные кондитерские изделия, тонн Страны СНГ Азербайджан Армения Беларусь Кыргызстан Молдова Россия Таджикистан Туркмения Узбекистан Украина Остальные страны мира Афганистан Гана Германия
			25 314,0	42 468,9	26 320,7	49 824,1	23 652,1	53 499,4	23 298,3	54 605,0	18 444,0	30 245,4	
			223,4	539,3	165,1	758,6	50,4	211,3	16,4	67,7	81,1	41,8	
			448,5	208,1	189,8	142,6	14,4	29,5	53,5	34,4	5,1	7,7	
			5 034,2	12 027,4	5 168,4	13 832,2	4 727,0	12 100,4	3 790,0	8 222,3	4 393,2	7 323,3	
			9 732,0	10 820,0	10 449,9	10 967,9	8 673,1	12 746,5	11 731,0	26 365,7	10,9	23,7	
			3 402,7	7 606,8	3 166,9	8 979,9	2 982,9	10 661,3	2 547,6	6 176,5	7 983,0	8 830,3	
			5 385,9	10 525,7	6 452,9	14 441,2	6 618,2	17 241,3	4 908,9	13 422,8	2 395,9	4 894,6	
			930,1	539,0	721,3	679,4	542,3	447,4	235,6	261,8	3 459,0	8 908,2	
			157,2	202,6	1,2	7,8	7,9	43,3	115,8	215,8	115,8	215,8	
			6 794,5	5 813,2	6 686,5	6 536,7	7 295,1	7 038,8	7 573,2	9 088,4	10 116,9	10 194,6	
			2 196,3	1 219,8	1 706,8	1 019,0	3 085,9	1 792,0	1 645,3	835,7	3 360,2	1 325,4	
			64,5	133,5	16,2	47,1	32,4	83,3	7,0	11,8	13,4	27,1	
			1,7	4,6	0,0	0,0	0,0	0,0	0,0	0,0	0,0	0,0	

Жалғасы	Тәуардың атауы, өлшем бірлігі, жеткізілетін елі	2012				2013		2014		2015		2016		Наименование товара, единицы измерения, страны назначения
		саны количество	мың АҚШ доллары тыс. долларов США	саны количество	мың АҚШ доллары тыс. долларов США	саны количество	мың АҚШ доллары тыс. долларов США	саны количество	мың АҚШ доллары тыс. долларов США	саны количество	мың АҚШ доллары тыс. долларов США			
22	ЕАЭО СЭҚТН коды Код ТНВЭД ЕАЭС													
	Грузия	3 341,4	2 329,7	3 559,7	2 658,2	2 548,2	1 813,1	2 019,6	1 151,8	1 751,6	781,4	Грузия		
	Иран									0,0	0,0	Иран		
	Қытай	55,6	117,8	63,9	151,1	298,1	563,0	2 600,8	4 557,3	3 406,3	4 926,5	Қытай		
	Литва					19,1	11,2	23,0	18,9	90,5	66,9	Литва		
	Моңғолия	1 135,0	2 007,8	1 333,5	2 639,6	1 300,0	2 716,5	1 277,4	2 512,5	1 440,6	2 819,9	Моңғолия		
	БАӘ			6,4	21,6			0,0	0,0			ОАЭ		
	Түркия									26,4	125,8	Түркия		
	Франция							0,1	0,5			Франция		
	Швейцария					11,4	59,8			28,0	121,5	Швейцария		
	Оңтүстік Африка									0,0	0,0	Южная Африка		
	Алкогольді және алкогольсіз сусындар мен сірке қышқылы, тонна											Алкогольные и безалкогольные напитки		
	ТМД елдері	61 264,8	36 941,7	79 872,6	49 645,8	95 718,6	53 576,4	88 823,0	46 843,8	109 074,0	44 567,0	и укус, тонн		
	Өзербайжан	58 178,2	34 929,2	78 764,9	48 499,5	94 345,3	51 432,4	84 195,4	40 946,5	102 575,1	40 157,6	Страны СНГ		
	Беларусь			49,6	135,4	143,7	163,2	127,6	153,2	202,1	162,9	Азербайджан		
	Қырғызстан	38 524,7	20 431,8	42 898,2	25 787,1	48 916,2	25 276,2	38 702,2	17 098,7	46 848,5	15 065,0	Беларусь		
	Молдова									11,5	22,6	Кыргызстан		
	Ресей	6 883,0	6 422,2	12 027,9	8 305,8	20 053,3	12 107,3	32 995,3	15 928,7	52 319,7	23 506,4	Молдова		
	Тәжікстан	5 734,3	3 159,4	15 713,2	8 661,1	18 431,6	9 369,2	9 375,5	5 430,0	2 171,6	920,4	Россия		
	Түркменстан	6 531,0	4 524,9	7 576,3	5 291,0	5 591,0	3 772,6	2 506,4	2 058,7	84,5	83,8	Таджикистан		
	Өзбекстан	505,2	390,9	499,6	318,9	922,9	528,4	485,3	274,8	584,2	244,3	Туркмениа		
	Украина			0,0	0,4					352,9	152,2	Узбекистан		
	Әлемнің басқа елдері	3 086,6	2 012,5	1 107,8	1 146,3	1 373,4	2 143,9	4 627,6	5 897,3	6 498,9	4 409,3	Украина		
	Австрия	2 439,3	1 119,5			0,2	2,1					Остальные страны мира		
	Ауғанстан					2,7	1,9					Австрия		
	Бельгия			0,0	0,2					0,1	1,5	Афганистан		
	Гана			57,5	67,9							Бельгия		
	Германия			0,4	1,3	18,3	6,6	0,1	0,1	0,0	0,0	Гана		
	Гонконг							0,0	0,0			Германия		
	Грузия	373,0	306,8	199,8	176,1	266,9	242,1	197,0	160,1	106,4	75,3	Гонконг		
	Ирландия									0,0	0,0	Грузия		
	Испания			0,3	4,7	0,1	1,2			0,0	0,0	Ирландия		
	Италия		1,3	0,0	0,8	0,0	0,0					Испания		
	Катар	0,1	0,3							0,0	0,0	Италия		
	Қытай	60,9	20,6	433,6	367,0	302,8	886,4	3 429,9	4 918,0	5 310,5	3 556,5	Катар		
	Латвия							0,0	0,0	10,1	83,0	Қытай		
	Моңғолия	151,8	386,4	273,0	194,0	355,1	220,0	771,9	422,8	819,7	348,7	Латвия		
	Нидерланд							0,1	1,2			Моңғолия		
	БАӘ			39,3	51,9	138,9	140,8	76,8	76,3			Нидерланды		
	Корея Республикасы			0,3	3,9							ОАЭ		
	Румыния		0,1									Республика Корея		
	Сингапур			0,0	0,9							Румыния		
	Біріккен Корольдік	42,2	139,6	59,1	220,1	149,1	437,4	70,3	215,2	40,1	81,8	Сингапур		
	АҚШ	19,3	37,0	18,5	27,6	58,1	102,2	0,0	0,0			Соединенное Королевство		
	Тайвань (Қытай)			0,0	2,0							США		
												Тайвань (Китай)		

Жалғасы	ЕАЭО СЭҚТН коды Код ТНВЭД ЕАЭС	Тауардың атауы, өлшем бірлігі, жеткізілетін елі	2012		2013		2014		2015		2016		Наименование товара, единицы измерения, страны назначения
			саны количество	мың АҚШ доллары тыс. США	саны количество	мың АҚШ доллары тыс. США	саны количество	мың АҚШ доллары тыс. США	саны количество	мың АҚШ доллары тыс. США	саны количество	мың АҚШ доллары тыс. США	
28		Түркия	0,1				58,1	78,1	58,1	81,4	193,3	256,6	Түркия
		Франция					22,7	23,0	23,3	22,1	18,4	3,4	Франция
		Чех Республикасы			26,0	27,9	0,0	0,3	0,0	0,1	0,1	0,1	Чешская Республика
		Жапония		0,8			0,1	1,8			0,2	2,5	Япония
		Органикалық емес химия өнімдері; органикалық емес немесе органикалық қымбат бағалы металдардың, жерде сирек кездесетін металдардың, радиоактивтік элементтердің немесе изотоптардың қосылыстары, тонна					1 306 797,6	2 839 228,9	1 292 235,3	3 105 803,2	1 352 040,4	2 393 818,3	Страны СНГ
		ТМД елдері					1 131 437,8	840 314,2	1 121 915,7	931 710,6	1 178 463,6	632 507,6	Азербайджан
		Әзербайжан	80,0	40,2	103,1	34,3	175,6	90,7	639,8	389,7	1 020,0	463,4	Беларусь
		Беларусь	5 162,8	3 686,9	2 701,0	1 690,6	4 619,8	2 355,3	1 961,3	1 486,2	3 073,4	1 857,2	Беларусь
		Қырғызстан	9 843,0	32 984,8	7 743,3	20 693,7	11 387,6	38 694,9	5 805,9	9 920,7	3 807,4	1 429,3	Қырғызстан
		Ресей	1 106 978,9	894 152,5	1 194 861,9	713 466,7	1 090 818,7	740 686,9	1 099 556,7	890 661,0	1 154 234,0	608 875,5	Россия
		Тәжікстан	1 232,9	859,3	1 967,2	1 512,6	1 822,4	1 147,9	1 692,2	1 132,7	2 582,9	1 358,6	Таджикистан
		Түркмәнстан	872,8	1 275,3	676,0	629,5	620,9	808,9	695,8	732,3	515,9	644,2	Туркмения
		Өзбекстан	10 166,4	10 021,1	8 815,0	7 517,9	9 667,0	7 812,0	9 453,3	6 332,6	10 938,1	6 900,7	Узбекистан
		Украина	12 992,4	13 509,4	16 559,9	16 473,8	12 325,9	48 717,6	2 110,7	21 055,3	2 292,0	10 978,6	Украина
		Әлемнің басқа елдері	169 738,2	2 523 787,0	177 992,2	2 367 109,7	175 359,8	1 998 914,7	170 319,6	2 174 092,6	173 576,7	1 761 310,7	Остальные страны мира
		Австралия	3 698,9	4 599,9	4 515,7	5 533,8	5 032,0	4 224,0	3 552,0	2 381,7	4 482,6	2 970,5	Австралия
		Австрия		3,0	13,8	118,9			0,0	0,1			Австрия
		Ауғанстан	294,6	281,9	112,7	109,2	72,3	44,0					Афганистан
		Бельгия	24 862,9	62 521,3	26 885,2	58 451,3	27 388,8	57 255,9	25 141,6	45 711,1	20 498,5	28 916,1	Бельгия
		Бурунди			0,0	0,0							Бурунди
		Мажарстан	543,2	195,2					58,6	39,5			Венгрия
		Виргин аралдары (Британия)	2 050,7	1 939,1					520,0	497,2			Виргинские острова (Британия)
		Вьетнам		24,6									Вьетнам
		Германия	31 055,8	74 159,2	29 040,1	66 129,5	35 957,6	81 285,9	36 775,2	86 338,4	37 733,5	65 355,0	Германия
		Гонконг	2 642,0	8 464,7	2 890,0	8 450,2	4 978,5	18 228,8	4 838,5	11 608,6	5 475,3	9 479,0	Гонконг
		Грузия	1 033,2	530,2	1 619,8	725,7			3,0	4,7	66,6	54,5	Грузия
		Дания	1 959,8	5 582,9	3 320,8	10 005,7	3 350,9	10 324,2	3 777,5	11 762,3	2 773,4	7 767,3	Дания
		Доминикан Республикасы											Доминиканская Республика
		Египет	724,6	97 196,7	945,8	62 639,0	336,7	34 014,2			325,0	211,6	Египет
		Үндістан			7,2	12,0					0,0	0,0	Индия
		Индонезия									4 434,9	198 927,5	Индонезия
		Иран							72,4	6 628,5	2,1	3,7	Иран
		Испания			40,0	23,6					200,0	325,7	Испания
		Италия	54,4	172,0	4 829,0	16 086,4	1 086,2	3 494,9	0,1	6,6	360,2	594,2	Италия
		Канада	2 508,7	216 478,9	3 046,6	207 315,5	2 120,3	124 940,5	3 016,3	156 419,6	2 959,9	116 153,5	Канада

Жалғасы	Тәуардың атауы, өлшем бірлігі, жеткізілетін елі	2012		2013		2014		2015		2016		Наименование товара, единицы измерения, страны назначения	
		саны количество	мың АҚШ доллары Тыс. долларов США	саны количество	мың АҚШ доллары Тыс. долларов США	саны количество	мың АҚШ доллары Тыс. долларов США	саны количество	мың АҚШ доллары Тыс. долларов США				
ЕАЭО СЭҚТН коды Код ТНВЭД ЕАЭС	Катар	15 644,6	1 338 173,5	17 356,8	1 327 269,0	16 914,5	1 193 533,7	15 435,3	1 212 441,2	0,0	0,1	Катар	
	Қытай									14 544,3	823 964,7	Қытай	
	Кувейт	4 543,3	8 131,3	1 873,5	4 299,5	682,9	5 055,6	643,2	1 427,8	380,5	361,7	Кувейт	
	Латвия		0,2									Латвия	
	Малайзия											Малайзия	
	Моңғолия	0,2	0,5							79,9	45,8	Моңғолия	
	Непал	4,3	732,8	122,9	6 284,7	3,7	4 047,6	364,6	5 429,4	4 611,5	8 990,5	Непал	
	Нидерланд									0,0	0,2	Нидерланды	
	Норвегия											Норвегия	
	БАӘ		0,4			3,1	24,4	0,0	0,3			ОАЭ	
	Польша	24 459,4	52 858,1	25 370,1	62 530,1	27 608,1	74 198,7	19 992,9	54 375,4	11 234,3	30 369,1	Польша	
	Корея Республикасы	2 046,0	3 075,4	1 984,0	2 794,1	1 614,0	2 225,6	1 760,0	2 067,9	1 462,0	1 292,7	Республика Корея	
	Румыния	607,5	470,0								3 219,8	1 275,4	Румыния
	Сербия	200,0	73,9										Сербия
	Сингапур	0,1	97,4										Сингапур
	Словакия										1 029,0	1 655,9	Словакия
	Біріккен Корольдік	19 437,0	51 201,8	15 026,4	35 751,4	7 246,5	14 782,4	8 594,2	42 526,4	17 743,0	24 478,5	205 102,4	Соединенное
	АҚШ	2 434,8	179 326,2	9 359,0	181 207,9	9 130,4	138 096,4	14 930,3	203 885,3	13 097,5	182 836,5	325,9	Королевство
	Тайвань (Қытай)										77,4	304,2	США
	Тайланд	946,0	1 416,1	1 616,0	2 328,3	198,0	441,0	172,0	335,8	223,0			Тайвань (Китай)
	Түркия			0,0	0,0			0,1	30,0				Тайланд
	Франция	4 519,4	353 239,2	4 188,7	237 199,0	3 069,2	127 892,9	4 411,1	250 326,5	5 289,1	205 102,4		Түркия
	Хорватия							0,2	4,7				Франция
	Чех Республикасы	20 222,7	53 686,8	22 323,2	59 219,8	26 746,5	72 184,0	23 656,3	64 192,9	19 403,0	44 747,9		Хорватия
	Швейцария	1 845,1	5 956,1	1 425,5	4 636,3	1 197,7	3 960,5	1 305,5	4 313,4	1 250,7	3 904,5		Чешская Республика
	Эстония							195,2	1 140,5	20,0	32,0		Швейцария
	Оңтүстік Африка			79,5	7 988,5	0,0	0,1						Эстония
	Жапония	1 399,0	3 197,7			622,0	28 659,4	1 068,5	10 135,4	600,0	864,1		Южная Африка
	Пластмассалар және												Япония
	олардан жасалған												
	бұйымдар, тонна	45 133,6	83 350,9	47 294,1	89 473,0	73 185,2	113 987,4	59 373,6	84 432,3	56 370,5	80 915,8		Пластмассы и изделия из
	ТМД елдері	25 953,9	60 277,1	27 466,2	63 706,0	52 402,7	87 206,8	51 339,4	73 579,1	55 255,4	77 598,9		них, тонн
	Әзербайжан	718,5	3 191,4	724,7	3 146,4	1 026,1	4 484,2	655,9	2 423,5	389,8	1 162,1		Страны СНГ
	Армения			0,2	2,5	0,0	0,1	0,0	0,8				Азербайджан
	Беларусь	0,1	1,9	185,3	529,9	129,3	305,5	149,5	396,7	129,9	160,5		Армения
	Қырғызстан	2 462,2	7 430,4	3 239,7	9 970,1	4 526,7	13 201,6	4 818,6	10 376,8	8 569,5	14 233,1		Беларусь
	Қырғызстан		3,2			2,8	14,1	3,5	66,9	0,0	0,2		Кыргызстан
	Ресей	18 573,9	38 456,8	18 514,6	35 775,5	41 299,6	53 105,9	38 369,3	43 721,4	35 629,6	42 859,6		Молдова
	Тәжікстан	321,1	989,5	1 025,1	2 731,8	1 827,7	4 806,7	2 265,8	4 540,1	3 528,1	5 276,8		Россия
Түркменстан	506,2	1 790,4	665,2	2 524,4	574,2	2 029,8	676,9	2 429,0	685,3	2 313,3		Таджикистан	
Өзбекстан	2 597,1	7 306,9	2 876,9	8 773,0	2 860,0	9 109,8	3 487,2	8 544,4	6 074,5	11 205,1		Туркменистан	
Украина	773,4	1 106,6	234,8	252,3	156,3	149,3	912,6	1 079,5	248,6	388,4		Узбекистан	
Әлемнің басқа елдері	19 179,7	23 073,8	19 827,8	25 767,0	20 782,5	26 780,6	8 034,3	10 853,1	1 115,1	3 316,8		Украина	
Австралия			0,0	0,5	0,2	16,8	0,0	0,3	0,1	1,6		Остальные страны мира	
Алжир	0,1	0,3	0,2	0,9	0,1	3,1	0,3	3,8	0,2	13,4		Австралия	
			0,0	0,0	0,1	4,1			0,0	0,7		Алжир	



Жалғасы ЕАЭО СЭҚТН коды Код ТНВЭД ЕАЭС	Тәуардың атауы, өлшем бірлігі, жеткізілетін елі	2012		2013		2014		2015		2016		Наименование товара, единицы измерения, страны назначения
		саны количество	мың АҚШ доллар тыс. США	саны количество	мың АҚШ доллар тыс. США	саны количество	мың АҚШ доллар тыс. США	саны количество	мың АҚШ доллар тыс. США	саны количество	мың АҚШ доллар тыс. США	
	Ангола		1,6									Ангола
	Аргентина			0,0	1,0	0,0	0,1			0,0	0,5	Аргентина
	Ауғанстан	723,4	2 927,5	614,4	2 220,7	245,5	1 100,3	153,1	711,6	219,9	583,8	Афганистан
	Бахрейн							0,0	0,1	0,0	0,8	Бахрейн
	Бельгия	41,3	71,9	40,5	409,6	19,2	218,6	153,3	433,3	121,4	63,0	Бельгия
	Болгария			0,0	0,0	0,1	0,5			0,0	0,0	Болгария
	Боливия			0,0	2,3					0,0	0,1	Боливия
	Бразилия		2,0			0,0	0,0	0,0	1,1	0,0	1,6	Бразилия
	Бруней-Даруссалам					0,0	0,1			0,2	1,1	Бруней-Даруссалам
	Бурунди			0,0	0,3			0,1	3,4	0,0	0,0	Бурунди
	Мажарстан			0,0	0,1			0,0	0,1			Венгрия
	Венесуэла		0,2					0,2	12,7	0,1	0,5	Венесуэла
	Вьетнам			0,3	3,0	0,0	0,1		12,1			Вьетнам
	Гана	1,0	6,4					1,0	12,1			Гана
	Германия	5,5	17,3	10,6	71,7	42,1	130,2	28,4	55,7	7,0	38,7	Германия
	Гонконг	0,8	1,7	0,8	1,3	3,5	4,4	0,1	2,6	16,9	17,2	Гонконг
	Грекия							5,6	27,3	0,0	0,1	Греция
	Грузия	332,8	1 277,4	383,7	1 557,3	320,6	1 180,0	307,1	923,0	242,7	619,9	Грузия
	Дания			0,0	0,4	0,0	0,0			0,0	0,0	Дания
	Доминикан Республикасы											Доминиканская Республика
	Египет			0,0	0,0	0,0	0,0	0,4	5,5	0,0	1,3	Египет
	Израиль			0,0	0,0			0,2	217,2			Израиль
	Үндістан		0,6	0,2	0,8	0,3	7,3	0,6	3,3	0,5	7,6	Индия
	Индонезия		0,5	0,0	3,4	0,0	0,1	0,0	0,0	0,1	10,8	Индонезия
	Иордания			0,0	2,0							Иордания
	Ирак	0,2	12,3	2,2	37,7	0,0	0,1	0,0	0,8	0,0	2,6	Ирак
	Иран	19,1	11,8	0,0	0,2	4,5	3,6	101,5	370,7	37,8	10,5	Иран
	Ирландия		0,3	0,0	0,0	0,0	0,2	0,0	0,0			Ирландия
	Испания	70,6	29,8	0,0	0,1	0,2	2,6	0,0	0,2	0,2	1,8	Испания
	Италия	0,2	3,0	0,0	4,4	0,1	10,8	1,1	58,6	0,5	22,0	Италия
	Камбоджа							0,2	0,4			Камбоджа
	Камерун					0,0	0,5					Камерун
	Канада		2,7	1,6	26,4	0,1	0,2	0,5	1,6	0,1	0,8	Канада
	Катар			0,0	4,9					0,0	0,3	Катар
	Кипр			0,0	0,1					0,0	0,0	Кипр
	Қытай	11 813,2	11 781,4	15 114,5	16 636,6	15 489,3	17 742,6	4 121,9	3 741,8	116,1	607,3	Қытай
	Колумбия					0,0	0,0	0,0	0,7			Колумбия
	Конго			0,0	0,0					0,0	0,0	Конго
	Коста-Рика					0,0	0,2					Коста-Рика
	Кувейт			0,0	0,0			3,6	27,8	0,0	0,4	Кувейт
	Латвия	1,1	32,7	1,1	33,6	1,7	34,5	91,6	424,8	0,5	10,3	Латвия
	Ливан			0,0	0,1							Ливан
	Ливия							0,0	0,4			Ливия
	Литва	5,7	8,7	0,2	1,5	0,0	1,3	0,0	0,9	0,4	5,2	Литва
	Люксембург									5,5	0,6	Люксембург

Жалғасы		Продолжение											
ЕАЭО СЭҚТН коды Код ТНВЭД ЕАЭС	Тавардың атауы, өлшем бірлігі, жеткізілетін елі	2012		2013		2014		2015		2016		Наименование товара, единицы измерения, страны назначения	
		саны количество	мың АҚШ доллары тыс. долларов США	саны количество	мың АҚШ доллары тыс. долларов США	саны количество	мың АҚШ доллары тыс. долларов США	саны количество	мың АҚШ доллары тыс. долларов США	саны количество	мың АҚШ доллары тыс. долларов США		
	Мадагаскар											Мадагаскар	
	Малайзия		1,1	0,4	4,1	0,7	9,9	0,0	0,3	0,2	2,5	Малайзия	
	Мальта					1,1	57,5					Мальта	
	Марокко			0,0	0,1							Марокко	
	Мексика		0,7	0,0	2,4	0,0	0,5			0,0	1,1	Мексика	
	Моңғолия	3,6	39,3	3,3	66,9	6,3	56,4	47,4	130,1	13,9	54,6	Моңғолия	
	Мьянма							0,0	0,1			Мьянма	
	Непал		1,3									Непал	
	Нигерия		0,2	0,0	0,2	0,0	0,5					Нигерия	
	Нидерланд	1,4	59,0	0,7	25,8	0,9	71,8	45,9	169,0	35,6	248,3	Нидерланды	
	Норвегия			0,0	0,3	0,1	3,4	0,7	6,3	0,1	17,0	Норвегия	
	БАӘ	1,0	12,5	3,4	25,9	2,4	83,9	30,9	129,1	4,4	63,2	ОАЭ	
	Оман				0,3	0,2	3,1	0,0	0,4	0,0	0,9	Оман	
	Пәкістан	0,1	0,5	0,0	0,0	0,0			0,1	0,1	0,4	Пакистан	
	Перу										0,0	1,4	Перу
	Польша		0,1	0,1	0,1	0,3	0,0	0,1	0,2	1,4	0,0	0,2	Польша
	Португалия									0,0	0,0	9,1	Португалия
	Корея Республикасы	0,2	1,2	0,6	1,6	1,6	0,6	45,1	0,6	7,3	0,7	4,6	Республика Корея
	Румыния			0,4	2,9	2,9	0,0	0,1	0,2	33,3	0,0	1,3	Румыния
	Сауд Аравиясы		0,3	0,0	0,0	4,1	0,0	3,5			0,5	14,5	Саудовская Аравия
	Сенегал									0,0	0,0		Сенегал
	Сербия			0,0	0,0	0,1					0,0	1,6	Сербия
	Сингапур		2,3	0,0	0,0	3,8			0,0	0,1	0,0	0,0	Сингапур
	Словакия		0,1	0,0	0,0	0,0	0,0	0,0			6,9	146,2	Словакия
	Словения		0,1	0,1	0,2	0,2	0,4	121,3			0,0	0,1	Словения
	Біріккен Корольдік		0,8	77,9	1,3	87,8	0,7	117,7	1,0	73,2	5,0	63,5	Соединенное
	Сомали				0,6	21,8	0,5	10,4	0,0	2,5			Королевство
	АҚШ			38,0					1,1	62,1	0,7	63,8	Сомали
	Сьерра-Леоне		0,1										США
	Таиланд	0,1	0,2	0,4	2,5	2,5	0,2	5,4	0,5	3,3	9,6	52,0	Сьерра-Леоне
	Тринидад және Тобаго			0,0	0,0	1,7			0,0	0,7			Таиланд
	Тунис						0,0	0,1			0,0	0,0	Тринидад и Тобаго
Түркия	6 152,3	6 468,7	3 638,0	4 340,1	4 639,4	5 690,3	2 931,4	3 120,0	264,9	349,2		Тунис	
Филиппин			0,0	0,0	0,2	1,2						Түркия	
Финляндия	0,1	0,3	0,0	0,1				0,0	0,6	0,0	0,0	Филиппины	
Франция	1,3	20,5	2,2	39,7	0,1	5,9	1,1	19,0	1,7	98,9	0,0	Финляндия	
Хорватия	3,6	139,2			0,0	0,5						Франция	
Чех Республикасы	0,2	0,1	5,1	72,9	0,0	0,9	0,0	1,4	0,0	0,0	0,3	Хорватия	
Швейцария		5,9	0,4	11,1	0,7	3,4	0,4	5,3	0,0	0,0	0,7	Чешская Республика	
Швеция		13,5	0,4	27,2	0,2	25,5	1,5	43,2	0,2	0,2	84,7	Швейцария	
Эквадор			0,0	1,3	1,3			0,0	0,0			Швеция	
Эстония			0,0	0,1	0,1							Эквадор	
Оңтүстік Африка		0,1	0,0	0,0	0,0							Эстония	
Жапония			0,0	0,5	0,5	0,0	0,1	0,0	0,0	0,1	8,4	Южная Африка	

ЕАЭО СЭҚТН коды Код ТНВЭД ЕАЭС	Тауардың атауы, өлшем бірлігі, жеткізілетін елі	2012		2013		2014		2015		2016		Наименование товара, единицы измерения, страны назначения	
		саны количество	мың АҚШ доллары Тыс. долларов США	саны количество	мың АҚШ доллары Тыс. долларов США	саны количество	мың АҚШ доллары Тыс. долларов США	саны количество	мың АҚШ доллары Тыс. долларов США				
73	Қара металдардан жасалған бұйымдар, тонна	122 891,8	209 588,5	126 857,5	206 188,7	233 424,5	189 544,5	175 471,5	135 329,5	181 876,4	175 736,1	Изделия из черных металлов, тонн	
	ТМД елдері	112 374,9	194 859,6	114 588,8	171 310,7	197 624,9	157 510,3	141 588,4	113 576,0	166 848,6	142 133,3	Страны СНГ	
	Әзербайжан	2 786,0	2 592,9	7 278,6	8 253,9	25 760,0	7 396,2	11 203,6	3 350,0	221,5	1 180,3	Азербайджан	
	Армения	47,3	118,9	0,4	5,4	0,1	0,5	0,0	0,0	0,0	0,0	Армения	
	Беларусь	66,9	138,8	84,2	169,5	228,3	450,2	818,2	556,1	76,4	276,3	Беларусь	
	Қырғызстан	11 091,9	10 537,2	16 377,4	13 899,4	14 137,7	11 402,5	12 480,0	6 920,9	15 196,8	8 275,5	Кыргызстан	
	Молдова					7,9	16,3					Молдова	
	Ресей	70 173,2	100 559,8	85 298,2	133 202,8	127 518,3	117 356,8	97 639,4	92 962,9	145 846,6	125 129,1	Россия	
	Тәжікстан	417,6	500,4	609,0	918,1	634,3	683,8	934,9	924,5	265,9	281,5	Таджикистан	
	Түркменстан	703,9	2 998,2	2 567,5	10 071,8	2 987,2	13 482,3	1 779,1	1 479,1	429,5	1 626,5	Туркмениа	
	Өзбекстан	26 878,7	77 109,9	2 113,9	3 992,2	26 150,1	6 097,4	18 297,9	7 316,3	4 393,4	4 830,0	Узбекистан	
	Украина	209,4	303,6	259,4	797,7	201,1	624,4	36,5	66,1	418,4	534,1	Украина	
	Әлемнің басқа елдері	10 516,9	14 728,9	12 268,7	34 877,9	35 799,6	32 034,3	33 883,2	21 753,5	15 027,9	33 602,9	Остальные страны мира	
	Австралия	6,5	58,1	0,5	32,2	20,1	148,2	1,8	73,4	0,4	109,7	Австралия	
	Австрия	1,2	21,8	1,0	38,5	2,3	12,0	0,2	0,3	2,2	25,0	Австрия	
	Алжир			0,0	3,9	0,3	3,8	0,0	0,5	0,2	18,5	Алжир	
	Ангولا	0,1	12,0	0,2	36,5	57,0	1 095,2	0,0	2,8	0,3	7,0	Ангولا	
	Аргентина		0,1	0,0	6,6	0,1	0,9	0,6	27,9	0,9	221,8	Аргентина	
	Ауғанстан	1 640,4	675,2	1 416,8	471,6	1 426,0	438,0	2 043,6	653,0	1 250,3	252,4	Афганистан	
	Бахрейн						0,0	1,1	0,1	0,3	0,0	0,9	Бахрейн
	Бельгия	16,9	258,7	29,9	437,9	5,6	131,0	6,1	175,2	6,6	85,7	Бельгия	
	Болгария			70,0	62,3	1,0	1,1	0,2	4,8	0,0	0,0	0,0	Болгария
	Боливия	0,7	19,3	1,0	86,2	0,1	13,2	0,0	4,8	0,0	1,1	1,1	Боливия
	Бразилия	24,2	468,9	19,2	241,2			0,6	41,9	0,1	9,0	9,0	Бразилия
	Бруней-Даруссалам		0,1	0,0	21,3	0,4	143,4	0,0	2,9	0,0	0,4	0,4	Бруней-Даруссалам
	Бурунди			0,0	0,2								Бурунди
	Мажарстан	1,0	5,0	0,1	0,4	0,5	68,8	0,4	16,1				Венгрия
	Венесуэла		11,4	0,2	12,1	0,5	19,4	0,3	10,1	1,1	22,7	22,7	Венесуэла
	Вьетнам	3,4	57,8	0,5	52,5	1,3	38,8	0,6	28,2	0,2	0,2	0,2	Вьетнам
	Габон	0,4	21,2	21,3	92,5			0,0	0,7	0,1	3,9	3,9	Габон
	Гана	0,2	40,5	1,4	175,2			0,0	3,6	0,5	6,7	6,7	Гана
	Германия	99,4	505,5	46,8	1 058,0	48,6	715,3	32,0	442,1	340,7	3 607,2	3 607,2	Германия
	Гонконг	3,5	23,5	0,3	17,2	0,0	1,5	0,1	121,5	0,3	104,5	104,5	Гонконг
	Грекия	3 285,6	821,5							0,3	0,3	0,3	Греция
	Грузия	31,9	274,0	16,1	186,0	148,4	124,6	48,8	80,4	586,8	343,5	343,5	Грузия
	Дания		4,0	0,0	1,7	0,1	2,4	0,0	0,9	0,2	1,4	1,4	Дания
	Доминикан Республикасы												Доминиканская Республика
	Египет		9,2	0,4	34,7	0,1	0,2	0,5	67,0	0,7	37,4	37,4	Египет
	Йемен		0,3	0,5	39,8	1,9	67,8	0,1	60,5				Йемен
	Израиль	168,0	214,2	0,2	2,7	0,1	1,8	0,1	45,7	0,1	17,9	17,9	Израиль
	Үндістан	1,3	409,5	8,5	166,5	1,4	32,5	1,4	45,7	0,1	80,4	80,4	Индия
	Индонезия		4,3	0,3	32,2	1,5	69,4	0,1	11,8	0,8			Индонезия
	Иордания			0,0	2,9	0,0	0,2						Иордания

Жалғасы			Продолжение									
ЕАЭО СЭҚТН коды Код ТНВЭД ЕАЭС	Тавардың атауы, өлшем бірлігі, жеткізілетін елі	2012		2013		2014		2015		2016		Наименование товара, единицы измерения, страны назначения
		саны количество	мың АҚШ доллары Тыс. долларов США	саны количество	мың АҚШ доллары Тыс. долларов США	саны количество	мың АҚШ доллары Тыс. долларов США	саны количество	мың АҚШ доллары Тыс. долларов США	саны количество	мың АҚШ доллары Тыс. долларов США	
	Ирак	78,7	490,7	2 748,9	10 513,7	545,0	937,2	0,1	17,1	1,0	106,7	Ирак
	Иран	3 686,4	578,1	3 923,8	826,6	23 785,0	4 359,1	18 546,7	2 750,0	2 845,5	207,8	Иран
	Ирландия		1,1	0,0	0,0	0,0	0,1					Ирландия
	Испания	7,2	67,0	31,2	207,9	38,8	231,4	7,9	82,4	0,7	3,1	Испания
	Италия	14,4	171,5	147,9	1 807,7	66,3	422,5	55,7	1 095,3	306,6	1 185,2	Италия
	Камбоджа							0,1	0,1			Камбоджа
	Камерун			0,4	16,7							Камерун
	Канада	0,6	95,4	1,6	91,2	3,4	438,6	1,6	108,5	5,0	112,0	Канада
	Катар		0,8	0,0	3,7	0,0	3,5	0,0	12,4	8,7	46,5	Катар
	Кения			0,0	0,7	0,0	1,4	0,0	3,1	0,9	0,9	Кения
	Кипр			0,0	0,1					0,2	0,1	Кипр
	Қытай	1,3	25,2	686,8	3 481,8	2 524,8	7 277,0	1 567,7	4 230,7	2 727,9	10 392,1	Қытай
	Колумбия		3,5	1,4	92,6	0,8	18,6	0,2	40,8	0,0	3,2	Колумбия
	Конго	0,1	5,5	0,0	0,0	3,9	47,2	2,0	103,0	0,0	0,7	Конго
	Конго, Демократиялық Республикасы							39,1	134,4	0,0	1,5	Конго, Демократическая Республика
	Коста-Рика					0,1	0,5					Коста-Рика
	Кот Д'Ивуар			0,4	53,4	0,0	1,0	0,0	0,4	0,0	9,2	Кот Д'Ивуар
	Кувейт	65,7	172,3	288,9	388,8	0,4	191,3	1,3	50,9	0,4	12,4	Кувейт
	Латвия	1,0	0,7									Латвия
	Ливия		1,7	0,1	7,1					0,0	0,0	Ливия
	Литва	0,1	0,4	0,2	0,7	81,3	268,8	34,7	50,2	4,4	64,7	Литва
	Лихтенштейн					1,1	6,1	0,7	8,9			Лихтенштейн
	Люксембург									0,0	0,1	Люксембург
	Мадагаскар								0,0			Мадагаскар
	Малайзия	2,5	374,0	6,1	466,8	0,7	105,1	1,5	59,6	1,7	14,7	Малайзия
	Марокко			0,3	0,9							Марокко
	Мексика	0,3	5,5	0,5	52,5	0,0	1,6	0,5	20,4	42,4	137,0	Мексика
	Мозамбик	0,2	27,5	0,0	2,2	0,0	64,4					Мозамбик
	Моңғолия	40,1	270,5	1,4	4,8	0,6	16,0	96,6	122,1	0,4	21,4	Моңғолия
	Мьянма							0,1	1,3			Мьянма
	Нигерия	2,1	61,0	0,1	20,4	0,9	89,9					Нигерия
	Нидерланд	71,6	1 328,4	110,7	1 868,0	48,0	2 011,5	223,5	3 445,8	498,9	4 539,7	Нидерланды
	Жаңа Зеландия		1,0					0,0	5,2	0,1	38,2	Новая Зеландия
	Норвегия	15,9	219,0	0,9	33,7	2,1	75,3	0,4	71,1	5,5	158,5	Норвегия
	БАӘ	50,0	2 193,5	365,7	2 797,5	99,0	3 023,3	60,1	613,4	145,6	1 618,5	ОАЭ
	Оман			0,1	53,5	0,2	14,8	7,0	160,6	0,5	99,3	Оман
	Пакістан			62,9	553,0	4 461,5	784,0	8 394,5	1 148,0	3 654,3	227,9	Пакистан
	Папуа Жаңа Гвинея	0,2	14,4		2,0					0,1	5,2	Папуа Новая Гвинея
	Перу		1,5	0,0						0,2	12,0	Перу
	Польша		0,1	49,3	75,1	0,8	5,3	77,3	413,7	59,4	42,2	Польша
	Португалия							0,0	0,1	0,0	23,1	Португалия
	Корея Республикасы	0,2	3,9	2,8	2,9	11,2	162,5	0,8	2,7	0,6	1,0	Республика Корея
	Румыния	0,5	3,5	46,4	167,2	23,8	555,2	0,6	19,9		140,2	Румыния
	Сауд Аравиясы	461,6	566,2	542,9	580,7	7,0	181,0	1 241,7	513,9	268,9	3 068,6	Саудовская Аравия
	Сенегал							0,0	0,0			Сенегал

Жалғасы

Продолжение

ЕАЭО СЭҚТН коды Код ТНВЭД ЕАЭС	Тавардың атауы, өлшем бірлігі, жеткізілетін елі	2012		2013		2014		2015		2016		Наименование товара, единицы измерения, страны назначения
		саны количество	мың АҚШ доллары тыс. долларов США	саны количество	мың АҚШ доллары тыс. долларов США	саны количество	мың АҚШ доллары тыс. долларов США	саны количество	мың АҚШ доллары тыс. долларов США	саны количество	мың АҚШ доллары тыс. долларов США	
Х бөлім	Сербия		2,0	0,1	0,5					1,3	21,7	Сербия
	Сингапур	0,2	48,4	0,5	63,6	7,3	160,8	2,5	73,5	4,7	67,8	Сингапур
	Сирия Араб Республикасы											Сирийская Арабская
	Словакия		0,4	0,0	0,0	0,0	0,1			0,0	0,1	Республика
	Словения	0,1	0,2	0,3	0,7	0,0	1,8			3,3	141,1	Словакия
										0,0	0,1	Словения
	Біріккен Корольдік	471,1	3 108,5	433,7	3 825,8	134,1	3 079,1	150,5	1 429,9	398,4	2 736,0	Соединенное
	Сомали							0,4	18,9	0,0	5,1	Королевство
	АҚШ	7,8	572,9	21,5	1 045,8	1 389,3	2 186,0	17,5	1 278,2	922,9	1 559,6	США
	Сьерра-Леоне		0,8									Сьерра-Леоне
	Тайвань (Қытай)									0,2	0,1	Тайвань (Китай)
	Таиланд	0,1	37,4	0,8	82,5	0,7	55,4	18,9	210,8	0,7	10,0	Таиланд
	Танзания, Біріккен			0,2	48,2			0,0	0,2			Танзания, Объединенная
	Республикасы			1,6	141,6	0,0	0,2	0,0	0,2			Республика
	Тринидад және Тобаго			0,5	30,0	0,6	34,4	0,1	3,4			Тринидад и Тобаго
	Тунис		1,2									Тунис
	Түркия	247,8	140,1	618,3	360,2	391,1	388,6	380,1	236,5	478,0	437,8	Түрция
	Уганда			0,1	6,5							Уганда
	Уругвай									0,3	8,2	Уругвай
	Филиппин		0,1	0,0	0,0					0,2	2,7	Филиппины
	Финляндия		0,4	0,2	3,7	0,0	0,0	0,5	32,2			Финляндия
	Франция	1,2	38,5	6,1	438,1	3,4	466,2	797,7	551,2	356,6	381,2	Франция
	Хорватия					0,0	0,4	1,1	15,5			Хорватия
	Орталық Африка											Центральная
	Республикасы	0,1	0,1	513,5	815,3	439,2	683,5	0,0	51,8	20,4	21,8	Африканская Республика
	Чех Республикасы		0,1									Чешская Республика
	Швейцария		1,6	0,7	15,3	0,3	2,3	0,1	6,7	0,4	4,5	Швейцария
	Швеция	1,8	169,6	13,6	495,5	3,7	473,3	12,3	671,3	5,0	562,8	Швеция
	Эквадор		1,5	0,1	13,5	0,4	15,0	0,0	7,1	18,0	260,4	Эквадор
	Экваториалды Гвинея			0,0	3,6							Экваториальная Гвинея
	Эстония	0,4	1,1			1,1	17,4			25,2	114,8	Эстония
	Оңтүстік Африка		3,0	0,1	0,2	2,0	40,6			0,1	2,7	Южная Африка
	Жапония	0,9	1,0	0,0	0,3	2,3	4,6	1,5	3,0	0,1	13,4	Япония
	Сүректен немесе басқа да талшықты целлюлоза материалдарынан жасалған масса; қалыпқа түсірілетін қағаздар немесе картон (макулатура және қалдықтар); қағаз, картон және олардан жасалған бұйымдар, тонна											Масса из древесины или из других волокнистых целлюлозных материалов; регенерируемые бумага или картон (макулатура и отходы); бумага, картон и изделия из них, тонн
	ТМД елдері	14 552,1	491 159,7	14 160,7	97 889,5	14 597,0	20 882,0	16 522,9	20 572,0	21 046,9	240 139,8	Страны СНГ
	Өзбекбайжан	12 994,7	20 042,1	12 750,6	29 277,1	13 636,7	16 470,6	15 982,0	15 841,2	20 847,1	17 881,8	Азербайджан
	Армения	0,2	452,2	0,7	5,2	0,4	1,6	98,7	173,0	151,6	281,2	Армения
		0,1	56,4	21,9	110,3	34,5	153,8	60,2	165,5	23,9	48,3	

Жалғасы		Продолжения										
ЕАЭО СЭҚТН коды Код ТНВЭД ЕАЭС	Тавардың атауы, өлшем бірлігі, жеткізілетін елі	2012		2013		2014		2015		2016		Наименование товара, единицы измерения, страны назначения
		саны количество	мың АҚШ доллары Тыс. долларов США	саны количество	мың АҚШ доллары Тыс. долларов США	саны количество	мың АҚШ доллары Тыс. долларов США	саны количество	мың АҚШ доллары Тыс. долларов США	саны количество	мың АҚШ доллары Тыс. долларов США	
	Беларусь	38,2	24,4	0,0	0,7	12,8	9,7	134,8	281,3	61,3	152,3	Беларусь
	Қырғызстан	5 856,2	7 686,4	4 495,3	6 605,7	4 874,7	6 600,2	4 415,0	5 449,9	4 596,6	7 444,1	Қырғызстан
	Молдова	12,6	984,1	1,1	203,5	1,3	195,4	0,7	88,4	0,5	34,1	Молдова
	Ресей	3 306,3	6 947,4	4 696,8	8 268,4	3 885,7	5 586,1	5 153,1	5 926,6	7 508,6	6 723,0	Россия
	Тәжікстан	1 989,5	2 322,7	1 426,8	12 576,2	1 129,0	1 347,8	623,1	660,2	507,6	293,7	Таджикистан
	Түркменстан	3,9	55,5	7,6	30,8	69,8	122,8	424,0	173,8	2,3	12,2	Туркменистан
	Өзбекстан	1 786,1	1 408,0	2 091,8	1 377,7	3 626,6	2 380,0	5 003,0	2 527,9	7 981,4	2 688,0	Узбекистан
	Украина	1,6	104,9	8,6	98,5	2,0	73,2	69,3	394,6	13,2	204,7	Украина
	Әлемнің басқа елдері	1 557,4	471 117,6	1 410,1	68 612,4	960,3	4 411,4	540,9	4 730,8	199,8	222 258,0	Остальные страны мира
	Австралия	0,5	0,7	0,0	0,8	1,3	2,7	0,1	0,2	1,5	2,7	Австралия
	Австрия	0,3	1,3	0,3	33 049,1			0,9	1,3	0,3	0,1	Австрия
	Албания	0,4	0,4									Албания
	Алжир					0,5	0,8	0,2	5,8			Алжир
	Аргентина					0,2	0,7					Аргентина
	Ауғанстан	1 066,4	4 455,7	1 340,9	6 281,6	862,1	3 010,8	226,5	642,7			Афганистан
	Бангладеш	0,3	0,4									Бангладеш
	Бахрейн							0,1	0,2			Бахрейн
	Бельгия	1,2	2,2	0,5	2,5	0,6	11,9	0,3	1,5	0,7	1,1	Бельгия
	Болгария			0,0	0,1	1,3	2,4	0,1	4,2	0,0	0,7	Болгария
	Боливия									0,0	0,8	Боливия
	Бразилия		0,3									Бразилия
	Мажарстан			0,1	0,8	0,0	4,5	0,0	1,0	2,3	6,1	Венгрия
	Венесуэла			0,2	1,7	0,2	1,8	168,0	2 511,4			Венесуэла
	Вьетнам	0,1	0,1	0,2	1,1	0,2		0,3	1,2	0,6	0,4	Вьетнам
	Гана			0,1	1,1							Гана
	Германия	166,3	464 141,5	4,4	25 885,5	3,8	31,7	3,2	35,6	2,2	32,1	Германия
	Гонконг	0,3	0,3	0,0	0,1	0,3	0,6	0,1	66,4	0,1	0,7	Гонконг
	Грекия					0,1	0,1			0,3	0,4	Греция
	Грузия	1,8	136,2	5,1	298,9	7,3	216,4	2,6	178,6	21,9	128,8	Грузия
	Дания			0,1	0,8	0,0	0,0			0,0	0,0	Дания
	Доминикан Республикасы			0,0	0,1	1,1	1,5					Доминиканская Республика
	Египет	0,1	0,2					2,3	7,4	0,0	0,2	Египет
	Израиль		3,0	0,1	350,2			0,0	1,6	0,0	0,2	Израиль
	Үндістан	1,5	6,1	1,3	9,3	0,6	3,0	0,8	6,5	0,9	2,9	Индия
	Индонезия		0,9			0,4	0,4	0,7	11,7			Индонезия
	Иордания			0,0	0,5	1,0	12,8	0,1	0,1			Иордания
	Ирак			0,2	12,4							Ирак
	Иран	21,0	31,7	0,0	0,0	0,3	1,3			1,5	1,7	Иран
	Ирландия		0,4									Ирландия
	Исландия		90,0									Исландия
	Испания	1,2	26,1	0,1	28,8	0,5	27,2	0,2	15,9	2,2	18,0	Испания
	Италия	1,0	8,4	0,2	13,7	0,9	18,8	3,6	186,2	0,9	20,3	Италия
	Камбоджа	0,1	0,5									Камбоджа
	Канада	0,7	0,6	0,7	2,0	1,1	2,4	0,5	6,5	1,2	2,2	Канада
	Катар			0,0	0,2							Катар

ЕАЭО СЭҚТН коды Код ТНВЭД ЕАЭС	Тауардың атауы, өлшем бірлігі, жеткізілетін елі	2012		2013		2014		2015		2016		Наименование товара, единицы измерения, страны назначения	
		саны количество	мың АҚШ долларов тыс. США	саны количество	мың АҚШ долларов тыс. США	саны количество	мың АҚШ долларов тыс. США	саны количество	мың АҚШ долларов тыс. США	саны количество	мың АҚШ долларов тыс. США		
	Кения			0,1	0,3							Кения	
	Кипр			0,5	0,0					0,0	0,0	Кипр	
	Қытай	0,7	6,7	3,9	41,8	3,4	31,0	46,8	293,4	11,2	145,5	Қытай	
	Конго			0,0	0,1							Конго	
	Коста-Рика					0,6	4,1					Коста-Рика	
	Куба									0,0	0,2	Куба	
	Кувейт	0,4	0,4					0,1	0,6			Кувейт	
	Латвия	1,9	268,0	1,7	337,3	1,7	322,0	1,2	162,0	1,5	130,7	Латвия	
	Литва	1,3	5,5	0,7	7,9	0,5	6,4	0,4	10,1	0,1	6,8	Литва	
	Люксембург									0,2	1,4	Люксембург	
	Мадагаскар							0,0	0,1			Мадагаскар	
	Македония							0,0	0,2			Македония	
	Малайзия	1,0	1,5	0,8	8,8	1,2	11,4	1,0	4,4	0,8	3,5	Малайзия	
	Мальта					4,6	66,7	0,2	0,1			Мальта	
	Марокко			0,3	1,0							Марокко	
	Мексика	0,5	0,8									Мексика	
	Моңғолия	10,6	42,3	14,8	38,2	34,1	282,8	32,5	173,9	2,0	35,2	Моңғолия	
	Мьянма		0,1					0,1	0,2			Мьянма	
	Непал	0,1	0,5									Непал	
	Нидерланд	1,6	278,6	3,5	8,6	2,0	12,5	1,4	29,5	0,6	6,7	Нидерланды	
	Жаңа Зеландия										0,0	0,0	Новая Зеландия
	Норвегия				0,2	0,8			0,1	0,2	1,0	2,9	Норвегия
	БАӘ	1,0	15,0	3,9	34,8	1,4	15,3	1,0	75,9	3,0	21,9	ОАЭ	
	Оман						1,3	2,4					Оман
	Пәкістан	0,1	0,1	0,2	0,4			0,1	0,0	0,4	1,9	1,9	Пакистан
	Польша	0,2	2,0	0,9	7,2	2,8	42,0	0,3	7,0	0,7	2,3	2,3	Польша
	Португалия							0,1	0,7	0,0	0,0	0,0	Португалия
	Корея Республикасы	3,9	81,6	7,4	125,9	3,8	99,8	8,1	100,1	5,2	51,9	51,9	Республика Корея
	Румыния	0,1	0,3	1,2	2,1	0,1	0,3	0,0	0,0	0,0	0,0	0,0	Румыния
	Сауд Аравиясы	0,3	0,4	0,0	1,0	0,0	0,8	0,2	0,1	0,1	0,0	0,2	Саудовская Аравия
Сенегал							0,1	0,1	0,0	0,0	0,0	Сенегал	
Сербия	0,2	0,2	0,1	0,7						0,1	0,0	Сербия	
Сингапур					0,0	0,1	0,1	1,3	1,3	0,2	0,2	Сингапур	
Словакия	0,5	0,4	0,0	1,1	0,1	0,2	0,0	0,0	0,4			Словакия	
Словения	0,2	1,3	0,3	0,4						0,2	0,8	Словения	
Біріккен Корольдік	3,0	21,7	3,5	27,5	5,4	46,8	1,6	10,5	10,5	1,3	11,8	Соединенное	
Сомали							0,0	0,1	0,1			Королевство	
Судан										118,6	716,7	Судан	
АҚШ	3,8	7,6	2,5	716,1	2,1	6,3	3,4	9,0	9,0	4,0	220 807,5	США	
Тайвань (Қытай)			0,0	0,3						0,1	0,1	Тайвань (Китай)	
Таиланд	0,1	1,3	0,5	4,2	1,5	8,0	2,9	21,4	21,4	6,1	6,1	Таиланд	
Түркия	2,1	30,7	3,6	13,2	3,7	19,4	22,3	99,7	99,7	3,5	17,1	Түркия	
Филиппин	0,1	0,1	0,2	0,5	0,4	3,2	0,0	0,0	0,0	0,0	0,0	Филиппины	
Финляндия	40,0	123,1	0,0	0,9	0,1	0,2	0,2	0,0	0,0	0,0	0,0	Финляндия	
Франция	215,5	1 225,0	1,4	35,7	1,6	33,4	3,7	24,0	24,0	2,7	31,9	Франция	



Жалғасы	Тауардың атауы, өлшем бірлігі, жеткізілетін елі	2012		2013		2014		2015		2016		Наименование товара, единицы измерения, страны назначения
		саны количество	мың АҚШ доллары тыс. долларов США	саны количество	мың АҚШ доллары тыс. долларов США	саны количество	мың АҚШ доллары тыс. долларов США	саны количество	мың АҚШ доллары тыс. долларов США			
XI бөлім	Хорватия			0,0	0,3	0,2	0,5	0,0	0,1			Хорватия
	Орталық Африка Республикасы	0,1	0,2									Центральная Африканская Республика
	Черногория (Монтенегро)			0,1	0,7							Черногория (Монтенегро)
	Чех Республикасы	0,4	1,2	0,8	7,2	0,8	3,3	0,2	2,0	0,1	1,0	Чехия
	Швейцария	2,6	23,2	2,0	1 223,0	1,1	24,6	0,9	16,7	2,4	16,1	Швейцария
	Швеция	0,1	2,2	0,0	3,3	1,1	1,8	0,0	0,1	0,1	0,2	Швеция
	Эквадор											Эквадор
	Эстония	0,1	57,3	0,1	19,8	0,1	12,7	0,0	0,1	0,3	0,8	Эстония
	Эфиопия	0,1	0,1									Эфиопия
	Оңтүстік Африка	0,7	1,2	0,3	0,6	0,6	0,3	0,2	0,4	0,0	0,0	Южная Африка
	Жапония	0,9	10,0	0,3	0,8	0,5	1,4	0,2	0,4	1,5	16,4	Япония
	Тоқыма материалдары мен тоқыма бұйымдары, тонна	67 469,1	130 263,1	97 090,6	184 065,4	62 035,6	122 769,6	58 404,4	108 591,5	77 044,9	150 553,3	Текстильные материалы и текстильные изделия, тонн
	ТМД елдері	39 470,3	77 839,7	49 228,5	96 457,8	35 634,4	73 028,2	29 452,5	62 037,0	36 880,4	84 748,7	Страны СНГ
	Әзербайжан	0,5	24,8	79,3	121,3	0,6	12,3	6,2	23,1	70,6	796,2	Азербайджан
	Армения			0,5	0,5	0,4	1,8			0,2	2,7	Армения
	Беларусь	684,2	1 195,5	3 616,2	6 059,1	1 980,8	3 588,6	835,3	1 581,0	1 807,2	3 790,6	Беларусь
	Қырғызстан	113,3	504,2	516,1	927,7	898,1	1 422,8	721,0	1 389,4	742,5	4 231,0	Кыргызстан
	Молдова	6 763,7	11 299,2	6 896,5	12 090,2	8 175,0	13 897,1	11 739,6	16 436,9	8 193,3	11 098,6	Молдова
	Ресей	29 156,3	58 396,3	37 646,4	75 029,4	24 336,4	52 555,3	15 754,1	40 613,9	25 518,9	63 603,2	Россия
	Тәжікстан	196,3	274,7	282,7	340,1	48,0	106,9	225,6	433,9	461,9	718,7	Таджикистан
	Түркменстан	2,7	85,6	4,4	111,6	2,6	47,2	7,0	93,6	14,1	164,1	Туркменистан
	Өзбекстан	57,8	281,4	102,9	417,1	56,1	395,4	104,1	666,9	32,9	54,6	Узбекистан
	Украина	2 495,5	5 778,0	83,4	1 360,8	136,3	1 000,8	59,5	798,3	38,8	288,8	Украина
	Әлемнің басқа елдері	27 998,8	52 423,4	47 862,1	87 607,6	26 401,2	49 741,4	28 951,9	46 554,5	40 164,5	65 804,6	Остальные страны мира
	Австралия	0,1	1,2	0,1	3,6	0,7	1,6	0,0	0,1	0,6	1,8	Австралия
	Австрия	0,3	9,3	17,7	47,0	0,1	6,6	0,3	2,3	0,8	10,4	Австрия
	Албания		0,3									Албания
	Алжир					1,2	6,2					Алжир
	Ангола					0,6	7,9					Ангола
	Аргентина	7,1	107,2	0,0	2,6	35,1	194,6	29,4	170,5	5,2	16,0	Аргентина
	Ауғанстан		0,4									Афганистан
	Бангладеш											Бангладеш
	Бахрейн	256,6	457,5	434,9	792,2	1,3	5,4	0,2	0,7	21,4	34,7	Бахрейн
	Бельгия			0,1	0,2	2,3	2,9	0,0	111,2	0,1	0,2	Бельгия
	Болгария					1,0	43,7		0,1	0,1	0,2	Болгария
	Босния және Герцеговина											Босния и Герцеговина
	Мажарстан			0,2	1,7			0,1	2,9			Венгрия
	Вьетнам	0,1	0,2	0,1	8,0			0,9	1,0	0,4	0,4	Вьетнам
	Германия	241,3	827,2	416,7	1 336,8	105,2	454,2	151,2	444,5	154,6	456,2	Германия
	Гонконг		0,9			0,0	0,1	0,0	0,6	0,2	0,9	Гонконг
	Грекия					0,7	0,1			0,3	0,4	Греция

ЕАЭО СЭҚТН коды Код ТНВЭД ЕАЭС	Тауардың атауы, өлшем бірлігі, жеткізілетін елі	2012		2013		2014		2015		2016		Наименование товара, единицы измерения, страны назначения	
		саны количество	мың АҚШ долларов Тыс. США	саны количество	мың АҚШ долларов Тыс. США	саны количество	мың АҚШ долларов Тыс. США	саны количество	мың АҚШ долларов Тыс. США	саны количество	мың АҚШ долларов Тыс. США		
Доминикан Республикасы	Грузия	0,8	4,4	47,8	158,8	1,0	3,9	11,9	23,9	94,1	316,9	Грузия	
	Дания	57,9	220,7	57,8	228,6	38,6	149,9			38,6	105,5	Дания	
	Египет	0,1	0,1			0,4	0,6					Доминиканская Республика	
	Израиль			0,2	0,3	0,1	11,0	0,0	0,3	0,0	4,2	Египет	
	Үндістан		1,8	0,5	1,5	0,1	2,6	0,3	0,0	0,3	0,2	0,6	Израиль
	Индонезия		0,4			0,4	0,6		0,1	0,0	0,2	0,6	Индия
	Иордания			0,5	8,5				0,1	0,2			Индонезия
	Ирак			7,2	83,8	0,0	1,9						Иордания
	Иран	33,1	56,7	8,1	20,6	2,8	25,0	0,2	0,2	1,2	7,5		Ирак
	Ирландия			0,1	0,2	0,3	2,1						Иран
	Испания	0,7	54,4	0,0	0,2	4,8	110,8	0,5	18,7	0,4	1,4		Ирландия
	Италия	615,6	2 675,3	385,8	1 361,8	437,5	2 122,0	346,7	1 260,9	154,3	458,6		Испания
	Камбоджа	0,1	1,0										Италия
	Канада	0,5	1,0	1,1	3,6	1,1	2,6	0,4	3,0	0,7	6,9		Камбоджа
	Кипр			0,1	0,2				0,2	0,3	0,3		Канада
	Қытай	5 054,1	6 479,2	7 705,4	12 194,6	4 754,7	6 478,0	4 975,0	5 605,3	6 443,7	12 415,6		Кипр
	Колумбия												Қытай
	Конго			0,0	0,1						0,0	0,3	Колумбия
	Коста-Рика							3,7					Конго
	Кувейт		0,3				0,2		0,0	0,2			Коста-Рика
	Латвия	18 912,6	30 969,1	35 442,3	57 871,3	19 121,6	31 113,1		15 952,6	21 341,7	27 300,6	38 952,3	Кувейт
	Ливан			0,7	54,4								Латвия
	Литва	2 510,7	9 096,1	2 622,1	9 381,8	1 775,1	6 174,6		2 752,7	6 835,9	2 529,1	6 762,4	Ливан
	Люксембург									0,0	0,1	0,3	Литва
	Мадагаскар												Люксембург
	Македония	0,1	0,7	2,2	28,8				0,0	0,0	0,0	0,7	Мадагаскар
	Малайзия	0,3	1,1	0,0	0,5	0,8	10,6		1,1	2,7	0,0	0,7	Македония
	Мальта			1,5	4,3				0,5	0,7	0,1	0,7	Малайзия
	Марокко												Мальта
	Мексика	0,3	0,4										Марокко
	Моңғолия	20,8	35,5	0,8	29,8	5,0	47,1		5,9	34,2	1,9	8,2	Мексика
	Мьянма		0,1						0,4	0,5			Моңғолия
	Непал								0,1	0,3			Мьянма
	Нидерланд		2,6	1,4	28,9				4,8	60,7	1,2	25,2	Непал
	Жаңа Зеландия										0,0	0,1	Нидерланд
	Норвегия		4,1	0,2	1,3	1,3	0,0	1,2	0,0	3,2	0,0	12,6	Жаңа Зеландия
	БАӘ	1,4	17,7	1,3	4,1	1,1	51,0		47,9	379,7	4,1	20,4	Норвегия
	Оман					0,8	6,6		0,5	2,2			ОАЭ
	Пәкістан								0,5	0,2	0,1	7,5	Оман
	Польша	96,8	348,8	40,3	144,6	60,2	243,9		59,3	195,0	7,7	154,3	Пәкістан
	Португалия					1,0	90,3		3,2	253,9	0,8	73,0	Польша
	Корея Республикасы								2,6	8,4	12,0	97,8	Португалия
	Румыния	1,9	13,9	2,2	5,6	0,2	3,7		2,6		0,0	0,2	Корея Республикасы
	Сауд Аравиясы	0,6	0,9	1,4	4,5	0,5	1,1		0,2	0,3	0,1	2,3	Румыния
		0,1										Саудовская Аравия	

Жалғасы		Тәуардың атауы, өлшем бірлігі, жеткізілетін елі		2012		2013		2014		2015		2016		Продолжение	
ЕАЭО СЭҚТН коды Код ТНВЭД ЕАЭС		саны количество	мың АҚШ доллары тыс. доллар США	саны количество	мың АҚШ доллары тыс. доллар США	саны количество	мың АҚШ доллары тыс. доллар США	саны количество	мың АҚШ доллары тыс. доллар США	саны количество	мың АҚШ доллары тыс. доллар США	саны количество	мың АҚШ доллары тыс. доллар США	Наименование товара, единицы измерения, страны назначения	
XXVII бөлім	Сенегал	0,1	1,1	0,2	1,2	0,1	0,4	0,1	0,2	0,1	0,2	0,1	7,6	Сенегал	
	Сербия					0,0	2,1	0,0	0,6	0,2	0,3	0,2	0,3	Сербия	
	Сингапур					0,2	1,0	0,2	0,4					Сингапур	
	Словакия	0,1	0,3	0,6	2,9									Словакия	
	Словения									0,1	0,3			Словения	
	Біріккен Корольдік	3,8	71,9	5,0	1 044,7	12,8	286,6	2,7	50,8	22,2	96,1	22,2	96,1	Соединенное Королевство	
	Сомали								0,2	18,0	0,1	4,1	0,1	4,1	Сомали
	АҚШ	2,4	14,8	3,5	19,9	2,4	6,8	2,7	8,1	3,0	8,8	3,0	8,8	США	
	Тайвань (Қытай)										0,1	0,1	0,1	0,1	Тайвань (Китай)
	Таиланд		0,4	0,2	27,6	0,2	1,0	0,5	2,1	0,1	0,7	0,1	0,7	0,1	Таиланд
	Танзания, Біріккен Республикасы										0,0	0,2	0,0	0,2	Танзания, Объединенная Республика
	Тунис	153,7	703,1	580,3	1 989,6	1,6	29,3	4 412,4	8 781,4	3 327,2	4 947,4	3 327,2	4 947,4	Тунис	
	Түркия	0,2	0,7	0,3	0,9	0,0	0,9	0,0	0,9	0,0	0,0	0,0	0,0	0,0	Түркия
	Филиппин			0,1	0,0	0,1	0,0	0,1	0,1	0,6	0,1	0,2	0,1	0,2	Филиппины
	Финляндия			0,1	0,0	0,1	0,0	0,1	0,1	0,6	0,1	0,2	0,1	0,2	Финляндия
	Франция	0,8	4,3	4,5	436,8	2,7	1 871,4	4,2	628,0	2,7	715,0	2,7	715,0	Франция	
	Хорватия	18,2	162,3												Хорватия
	Орталық Африка Республикасы	0,2	0,9												Центральная Африканская Республика
	Черногория (Монтенегро)			0,3	1,4										Черногория (Монтенегро)
	Чех Республикасы		0,2	62,2	240,1	19,8	72,3	96,3	284,2	19,8	57,0	19,8	57,0	57,0	Чешская Республика
	Швейцария	1,4	4,6	1,6	19,1	0,7	31,4	0,0	0,2	0,2	0,7	0,2	0,7	3,4	Швейцария
	Швеция	0,3	0,7	0,0	0,4	1,2	2,8	0,0	0,3	0,3	0,0	0,0	0,0	0,0	Швеция
	Эквадор								0,1	2,2					Эквадор
	Экваториалды Гвинея		0,2				0,2	0,7							Экваториальная Гвинея
	Эстония		0,7	0,1	2,4	0,2	0,2	0,6	1,1	9,6	12,8	5,3	12,8	5,3	Эстония
	Оңтүстік Африка	0,3	0,4	1,3	2,7	0,2	0,6	0,5	0,3	0,4	0,0	0,0	0,0	0,0	Южная Африка
	Жапония			0,3	0,8	0,5	1,3	0,3	0,4	1,2	0,5	1,2	0,5	1,2	Япония
Жермен жүретін көлік құралдары, ұшу аппараттары, жүзетін құралдар және көлікке қатысты құрылғылар мен жабдықтар, тонна	66 933,1	422 296,7	100 493,3	483 034,0	65 430,2	569 865,0	53 028,9	243 964,5	58 439,6	252 059,9	58 439,6	252 059,9	252 059,9	Средства наземного транспорта, летательные аппараты, плавучие средства и относящиеся к транспорту устройства и оборудования, тонн	
ТМД елдері	47 982,0	123 168,6	93 770,5	248 826,7	45 254,8	247 410,1	41 572,6	111 002,6	41 044,9	155 644,5	41 044,9	155 644,5	155 644,5	Страны СНГ	
Әзербайжан	12 664,2	34 888,7	2 539,5	9 049,4	1 423,5	3 492,2	2 602,4	22 640,4	5 449,8	23 269,8	5 449,8	23 269,8	23 269,8	Азербайджан	
Армения	26,2	82,3	0,0	0,1	0,1	0,2			16,0	19,6	16,0	19,6	19,6	Армения	
Беларусь	717,8	6 388,6	632,4	6 093,1	266,2	2 402,6	468,0	5 326,2	314,8	5 357,9	314,8	5 357,9	5 357,9	Беларусь	
Қырғызстан	4 679,2	8 301,4	2 879,4	23 313,8	3 402,4	40 120,5	2 351,3	8 223,9	896,7	10 558,7	896,7	10 558,7	10 558,7	Кыргызстан	
Молдова										12,0	49,2	12,0	49,2	Молдова	
Ресей	10 297,5	43 543,3	71 292,8	128 313,0	10 348,5	16 637,3	14 263,3	31 807,0	14 294,1	14 294,1	14 294,1	14 294,1	14 294,1	Россия	
Тәжікстан	1 740,1	18 785,6	431,0	311,4	1 171,7	581,3	396,2	283,8	222,9	5 368,2	222,9	5 368,2	5 368,2	Таджикистан	
Түркменстан	870,0	2 357,8	3 071,5	11 102,9	15 001,2	175 900,5	3 455,5	9 366,8	6 049,2	4 459,2	6 049,2	4 459,2	4 459,2	Туркменистан	
Өзбекстан	3 741,5	2 106,9	2 662,6	1 713,3	5 018,0	4 375,0	7 078,9	31 162,2	14 541,7	89 128,5	14 541,7	89 128,5	89 128,5	Узбекистан	
Украина	13 245,5	6 714,0	10 261,3	68 929,7	8 623,3	3 900,7	10 957,1	2 192,4	1 948,4	1 948,4	1 948,4	1 948,4	1 948,4	Украина	

ЕАЭО СЭҚТН коды Код ТНВЭД ЕАЭС	Тауардың атауы, өлшем бірлігі, жеткізілетін елі	2012		2013		2014		2015		2016		Наименование товара, единицы измерения, страны назначения	
		саны количество	мың АҚШ доллары Тыс. долларов США	саны количество	мың АҚШ доллары Тыс. долларов США	саны количество	мың АҚШ доллары Тыс. долларов США	саны количество	мың АҚШ доллары Тыс. долларов США	саны количество	мың АҚШ доллары Тыс. долларов США		
	Әлемнің басқа елдері	18 951,1	299 128,1	6 722,8	234 207,3	20 175,4	322 454,9	11 456,4	132 961,9	17 394,7	96 415,4	Остальные страны мира	
	Австралия		0,1	0,0	0,1	0,1	0,5	0,2	0,5	4,8	1 826,7	Австралия	
	Австрия		0,4	0,0	0,2	1,4	46,0			34,6	722,4	Австрия	
	Албания	0,1	0,1									Албания	
	Алжир					0,0	0,2	0,3	9,4	0,0	0,3	Алжир	
	Ангола					1,0	13,1					Ангола	
	Аргентина					0,0	0,0					Аргентина	
	Ауғанстан	2 427,7	2 311,7	771,4	638,2	3 178,1	1 087,0	2 368,8	701,6	1 705,3	507,8	Афганистан	
	Бахрейн							0,0	0,0			Бахрейн	
	Бельгия	11,4	109,4	14,3	186,4	85,9	1 156,0	3,5	32,6	11,9	51,1	Бельгия	
	Болгария			320,0	1 811,5	1 669,6	2 611,6	41,0	30 028,0	5,6	28,3	Болгария	
	Бразилия	25,6	242,9	11,4	12,9	0,0	9,3					Бразилия	
	Мажарстан			1,6	41,0			11,6	17,3			Венгрия	
	Виргин аралдары (Британия)	110,0	5 400,0	111,1	4 600,0						3,8	250,0	Виргинские острова (Британия)
	Вьетнам	0,2	2,0	0,3	19,5	0,1	12,8		14,9	559,3	0,2	10,1	Вьетнам
	Габон				3,9	62,1							Габон
	Германия	257,1	1 064,8	320,3	2 411,0	1 383,5	2 744,5	143,4	1 163,9	865,9	5 176,3	Германия	
	Гернси										2,4	2 535,0	Гернси
	Гонконг	0,9	79,3	0,2	37,6	0,0	0,0	0,0			0,5	52,0	Гонконг
	Грекия					4 612,6	56 318,1				0,1	0,1	Греция
	Грузия	20,0	64,2	34,1	231,5	97,1	377,7	746,0	179,8	35,3	124,1	Грузия	
	Дания					0,0	1,2	80,0	0,4	0,7	10,8	Дания	
	Доминикан Республикасы						0,0	0,0					Доминиканская Республика
	Израиль						0,0	78,4	2,1	0,9			Израиль
	Үндістан	100,6	159,5	367,0	3 648,3	44,7	45,2	5,5	0,3	288,1	428,9	Индия	
	Индонезия					0,1	0,1						Индонезия
	Иордания					0,1	4,0	0,1	0,0	0,1			Иордания
	Ирак	185,9	523,4	114,8	95,4	205,0	497,1	19,2	40,7	93,0	299,1	Ирак	
	Иран	10,9	2,6	48,0	333,6								Иран
	Ирландия	81,5	60 018,0	0,0	0,1								Ирландия
	Испания	87,7	475,6	70,5	364,5	126,8	271,5	248,4	270,6	304,9	274,7	Испания	
	Италия	279,0	1 932,1	239,6	753,3	7 175,6	24 818,7	31,5	25,1	356,0	2 358,2	6 086,0	Италия
	Камбоджа												Камбоджа
	Камерун										2,0	20,0	Камерун
	Канада	1,4	14,2	6,1	24,5	3,6	85,8	39,5	7 276,5	2,6	67,7	Канада	
Кипр			0,0	0,0								Кипр	
Қытай	27,9	239,1	425,1	60 745,6	388,5	61 216,4	748,8	3 522,4	728,2	7 991,8	Қытай		
Колумбия					0,0	0,4						Колумбия	
Конго			0,0	0,1								Конго	
Кот Д'Ивуар								4,0	110,0			Кот Д'Ивуар	
Кувейт								4,3	3,7			Кувейт	
Латвия	6 281,4	9 020,1	94,5	25,6				280,7	238,8	285,8	777,8	Латвия	
Литва	1 107,7	444,3	107,9	4 929,0	17,5	213,5	174,2	22 153,7	330,5	890,5	Литва		
Люксембург			0,2	6,7	0,2	1,5	0,2	2,5				Люксембург	

Қалғасы ЕАЭО СЭҚТН коды Код ТНВЭД ЕАЭС	Тауардың атауы, өлшем бірлігі, жеткізілетін елі	2012		2013		2014		2015		2016		Продолжение Наименование товара, единицы измерения, страны назначения
		саны количество	мың АҚШ долларов тыс. США	саны количество	мың АҚШ долларов тыс. США	саны количество	мың АҚШ долларов тыс. США	саны количество	мың АҚШ долларов тыс. США	саны количество	мың АҚШ долларов тыс. США	
	Мадагаскар											Мадагаскар
	Малайзия			0,2	27,1	0,2	9,9		0,0	0,1	7,0	Малайзия
	Мальта							2 224,6	1 441,0			Мальта
	Марокко			0,0	0,1							Марокко
	Мексика								16,4			Мексика
	Мозамбик			3,9	4,7			0,0				Мозамбик
	Монако	1,4	59,4							0,3	16,0	Монако
	Моңғолия	82,7	1 258,8	11,9	51,4	42,8	52,5			3,9	33,5	Моңғолия
	Непал		0,1									Непал
	Нигерия					0,0	0,1					Нигерия
	Нидерланд	97,6	16 360,6	449,7	26 039,5	20,6	4 293,0	65,0	2 885,1	895,1	7 413,0	Нидерланды
	Жаңа Зеландия									0,1	2,9	Новая Зеландия
	Норвегия	2,3	75,7	0,3	281,3	0,1	164,8	0,3	264,8	7,9	464,7	Норвегия
	БАӘ	41,9	1 075,9	101,3	1 086,5	136,3	17 488,6	2 439,6	8 141,7	2 626,5	6 128,0	ОАЭ
	Оман	1,9	40,2			0,1	0,3	12,7	39,0			Оман
	Пакістан							3,8	1,8	15,9	3,2	Пакистан
	Польша			18,6	76,4	0,1	0,2	82,2	364,3	21,5	27,2	Польша
	Корея Республикасы	12,0	67,5	0,2	13,9	20,0	84,4	7,5	63,7	0,3	7,2	Республика Корея
	Румыния	3 462,2	71 768,3	0,0	2,5	0,0	0,1	30,7	259,2			Румыния
	Сауд Аравиясы	92,5	161,4	8,8	63,8	0,1	0,9			116,0	72,7	Саудовская Аравия
	Сенегал							0,0	0,1			Сенегал
	Сербия	11,5	62,3									Сербия
	Сингапур					2,3	5,6	2,2	2,1	0,4	1,0	Сингапур
	Сирия Араб Республикасы	7,1	54,3									Сирийская Арабская Республика
	Словакия											Словакия
	Словения	12,0	2 045,2	0,1	24,9	0,1	0,2			80,0	69,5	Словения
	Біріккен Корольдік											Соединенное Королевство
	Сомали	260,9	111 610,9	1 223,9	110 248,8	127,0	128 537,0	818,3	6 415,7	18,1	2 327,3	Сомали
	Судан	309,8	1 374,3					9,4	3 832,8	1,2	272,0	Судан
	АҚШ	17,0	1 610,5	7,0	242,6	3,0	808,8	72,2	28 198,9	5 200,6	42 435,2	США
	Сьерра-Леоне		0,6									Сьерра-Леоне
	Тайвань (Қытай)									0,0	0,1	Тайвань (Китай)
	Таиланд			0,3	44,5	0,3	49,7	0,2	20,0	8,9	139,7	Таиланд
	Түркия	236,3	1 214,7	372,4	12 139,4	470,7	16 495,1	1 039,1	9 291,4	355,3	2 586,1	Турция
	Уганда	36,9	989,9			5,9	26,3					Уганда
	Филиппин	1,7	32,8	0,0	0,0	0,1	0,6					Филиппины
	Финляндия	1,7	50,4	32,0	32,0			1,3	32,2			Финляндия
	Франция	25,1	2 469,4	0,7	811,1	7,5	786,3	55,5	2 148,9	32,8	1 944,9	Франция
	Орталық Африка Республикасы											Центральная Африканская Республика
	Чех Республикасы	1,7	24,0	0,1	4,1	0,1	3,1	43,0	1 022,9	1,8	23,5	Чешская Республика
	Швейцария	3,6	1,2	5,2	786,3	2,1	85,5			31,5	221,6	Швейцария
	Швеция	1,6	98,2	16,7	482,8	32,1	1 597,6	25,2	1 005,5	3,9	110,4	Швеция
	Эквадор			0,0	0,4			0,0	0,1	66,9	3 001,0	Эквадор
	Экваториалды Гвинея	14,8	115,1									Экваториальная Гвинея
	Эстония	3 197,9	4 400,6	1 406,8	764,4	312,0	345,0	156,0	190,0	808,1	951,0	Эстония
	Оңтүстік Африка		0,1	0,0	0,1							Южная Африка
	Жапония		1,9			0,1	4,8	0,0	0,1	0,1	0,4	Япония

**1.10 Негізгі сауда серіктестері бөлінісіндегі жекелеген тауарлар импорты (импорттың жалпы көлемінде аса үлкен үлес салмағын алатын) Импорт отдельных товаров (занимающих наибольший удельный вес в общем объеме импорта) в разрезе основных торговых партнеров**

ЕАЭО СЭКТН коды Код ТНВЭД ЕАЭС	Тауардың атауы, өлшем бірлігі, жөнелтуші елі	2012		2013		2014		2015		2016		Наименование товара, единицы измерения, страны отправления
		саны количество	мың АҚШ доллары тыс. долларов США	саны количество	мың АҚШ доллары тыс. долларов США	саны количество	мың АҚШ доллары тыс. долларов США	саны количество	мың АҚШ доллары тыс. долларов США			
0201-0208	Ет және жаңа сойылған, суытылған, мұздатылған тағамдық қосымша өнімдер, тонна	250 295,9	347 856,0	219 200,0	303 338,1	191 688,0	243 962,9	187 496,9	198 555,6	180 724,9	160 498,2	Мясо и субпродукты свежие, мороженые и охлажденные, тонн
	ТМД елдері	55 306,8	125 956,8	57 680,5	126 232,2	41 948,9	80 692,8	51 046,9	75 022,6	51 104,0	65 914,7	Страны СНГ
	Беларусь	5 685,9	22 561,2	7 287,3	25 371,8	3 213,0	11 300,1	3 615,6	9 329,2	2 228,8	3 743,1	Беларусь
	Қырғызстан									23,0	3,3	Кыргызстан
	Молдова	16,4	60,4									Молдова
	Ресей	27 652,2	58 892,0	30 612,8	65 101,8	19 594,0	36 523,5	30 427,0	41 327,4	27 335,6	35 894,5	Россия
	Украина	21 952,3	44 443,2	19 780,4	35 758,7	19 141,8	32 869,2	17 004,3	24 366,0	21 516,7	26 273,8	Украина
	Әлемнің басқа елдері	194 989,1	221 899,2	161 519,5	177 105,9	149 739,1	163 270,1	136 450,0	123 533,0	129 620,9	94 583,6	Остальные страны мира
	Австралия	3 626,6	6 220,9	4 417,4	6 380,2	1 409,9	1 992,5	56,7	264,7	3,4	40,0	Австралия
	Австрия	20,1	26,1	221,6	335,8	20,0	83,2					Австрия
	Аргентина	2 072,0	3 658,5	2 706,3	5 593,2	2 167,8	3 678,1	1 275,7	2 649,8	491,3	699,1	Аргентина
	Бельгия	1 294,7	1 459,2	1 859,9	2 134,9	2 140,0	2 298,3	1 120,0	858,1	2 397,0	1 749,8	Бельгия
	Болгария	1 715,2	4 826,7	1 112,6	3 964,9	2 022,8	6 864,8	1 484,2	4 787,2	262,6	552,9	Болгария
	Бразилия	4 411,4	8 375,1	5 683,8	6 302,5	6 726,3	9 061,7	1 718,2	2 895,5	380,3	364,3	Бразилия
	Мажарстан			530,0	1 087,6	1 405,2	784,2	907,6	481,6	1 030,3	1 062,6	Венгрия
	Германия	554,0	1 061,4	923,9	877,7	325,8	516,2	1 530,5	1 804,8	597,2	648,8	Германия
	Грузия	265,3	278,6									Грузия
	Дания	868,4	1 460,1	339,7	730,3	134,4	314,9	56,9	129,3	114,5	114,8	Дания
	Үндістан			25,8	40,2	27,0	42,5	196,0	401,8			Индия
	Ирландия			234,9	710,9	337,3	1 139,9	132,0	407,5	39,0	71,8	Ирландия
	Исландия	50,0	118,8					129,4	163,5			Исландия
	Испания	1 007,4	1 869,7			73,0	95,6	25,0	30,3	175,9	299,0	Испания
	Италия	388,7	946,0	267,4	477,4	87,4	236,3	1 028,1	2 284,0			Италия
	Канада	7 114,7	18 806,1	4 254,9	10 473,0	4 669,8	12 356,3	19,5	88,6			Канада
	Қытай	83,0	168,1	19,5	39,0			400,8	445,5	155,1	171,3	Китай
	Колумбия							567,3	404,1	463,2	281,3	Колумбия
	Литва	1 749,4	1 959,5	221,3	327,2	320,1	349,1	0,6	5,0			Литва
	Люксембург					0,1	1,1	43,3	100,4			Люксембург
	Мексика	100,0	70,0	214,4	184,6							Мексика
	Моңғолия	457,5	1 378,2	47,6	148,7					11,0	12,1	Монголия
Нидерланд	275,0	427,6	1 037,8	1 212,3	41,0	48,0	0,0	0,2	0,0	0,7	Нидерланды	
Жаңа Зеландия	70,8	74,6	117,7	131,8	6,8	118,3	4,0	51,5			Новая Зеландия	
Парагвай	2 435,4	6 214,6	2 593,9	4 371,2	2 347,8	3 832,9	3 599,4	3 733,6	1 611,3	1 867,3	Парагвай	
Польша	7 095,3	15 938,9	8 335,0	20 617,0	5 223,8	13 275,2	3 888,4	8 322,7	2 705,5	4 242,6	Польша	
Португалия			112,0	78,4							Португалия	
Словакия					60,8	29,5	159,8	42,0	159,8	44,7	Словакия	
АҚШ	156 465,5	137 581,1	124 374,8	106 120,6	119 448,7	104 092,9	117 222,7	91 172,7	118 327,8	81 710,2	США	
Уругвай	2 751,5	8 778,6	1 571,2	4 243,6	683,6	1 990,6	766,0	1 923,0	215,5	460,8	Уругвай	
Финляндия			19,2	27,3			19,6	15,5	19,2	14,2	Финляндия	
Франция	117,2	200,8	236,9	425,6	59,8	68,1	79,2	46,3	461,0	175,3	Франция	

Жалғасы		Тауардың атауы, өлшем бірлігі, жөнелтуші елі	2012		2013		2014		2015		2016		Наименование товара, единицы измерения, страны отправления
ЕАЭО СЭҚТН коды Код ТНВЭД ЕАЭС	саны количество		мың АҚШ долларов тыс. США	саны количество	мың АҚШ долларов тыс. США	саны количество	мың АҚШ долларов тыс. США	саны количество	мың АҚШ долларов тыс. США	саны количество	мың АҚШ долларов тыс. США		
1001	Чили			22,0	45,1								Чили
	Швеция			18,2	24,9								Швеция
	Бидай және меслин, тонна	23 947,3	3 178,5	1 290,1	711,4	11 415,8	2 388,8	62 394,1	12 944,9	16 585,4	3 276,9	Пшеница и меслин, тонн	
	ТМД елдері	23 865,7	3 148,6	1 215,6	679,9	11 327,0	2 313,9	62 377,2	12 924,6	16 447,0	3 206,4	Страны СНГ	
	Беларусь			0,8	0,8	88,4	37,1	7,0	5,7			Беларусь	
	Ресей	23 865,7	3 148,6	1 214,8	679,1	11 238,7	2 276,8	62 370,2	12 918,9	16 447,0	3 206,4	Россия	
	Әлемнің басқа елдері	81,6	29,9	74,5	31,5	88,8	74,9	16,9	20,3	138,4	70,4	Остальные страны мира	
	Мажарстан			0,1	0,6							Венгрия	
	Германия		0,2	0,0	0,1			1,2	1,6	0,0	0,1	Германия	
	Грекия			0,0	0,0							Греция	
1003	Израиль	10,0	8,3					0,4	0,9	0,5	1,5	Израиль	
	Италия	1,3	0,5	11,0	7,5	87,3	71,9			116,0	50,1	Италия	
	Канада		1,3									Канада	
	Қытай							0,1	0,8	0,3	1,9	Китай	
	Литва	70,0	16,0									Литва	
	Нидерланд					0,1	0,0			0,0	0,2	Нидерланды	
	Палестина, Мемлекет									0,0	0,0	Палестина, Государство	
	Польша							0,2	1,0	0,1	0,3	Польша	
	Словакия									21,0	14,6	Словакия	
	Біріккен Корольдік АҚШ		0,2	63,0	19,9	0,0	0,2					Соединенное Королевство США	
1006	Түркия					1,0	0,7	14,4	12,1			Турция	
	Финляндия	0,1	0,6	0,1	1,4	0,1	0,5	0,3	1,9	0,2	0,6	Финляндия	
	Франция		0,5					0,3	2,0	0,1	0,3	Франция	
	Чех Республикасы	0,2	2,3	0,3	2,0	0,2	1,6			0,3	0,9	Чешская Республика	
	Швейцария					0,1	0,1					Швейцария	
	Арпа, тонна	37 916,7	14 241,1	25 466,6	10 692,6	15 923,1	3 904,2	24 310,3	4 480,2	2 832,1	490,7	Ячмень, тонн	
	ТМД елдері	31 417,4	11 261,7	16 102,8	6 001,6	15 870,3	3 806,2	24 267,3	4 440,6	2 687,5	388,0	Страны СНГ	
	Беларусь					5,0	4,2	15,0	8,1			Беларусь	
	Ресей	31 417,4	11 261,7	16 093,8	5 985,8	15 865,3	3 801,9	24 252,3	4 432,5	2 687,5	388,0	Россия	
	Украина			9,0	15,8							Украина	
Әлемнің басқа елдері	6 499,3	2 979,4	9 363,8	4 691,0	52,8	98,0	43,0	39,6	144,6	102,7	Остальные страны мира		
1006	Германия	0,2	0,1	0,3	0,4	10,2	28,6	2,3	3,9			Германия	
	Дания	3 145,9	1 421,3	6 165,1	3 043,5							Дания	
	Италия		0,1									Италия	
	Қытай									66,0	30,3	Китай	
	Нидерланд		0,1			0,3	2,2	2,4	4,6	0,1	0,2	Нидерланды	
	Польша	10,0	12,1					18,0	17,2			Польша	
	Румыния					20,0	32,3					Румыния	
	Сербия	40,0	48,7	20,0	23,2					40,0	28,9	Сербия	
	Біріккен Корольдік		0,8	0,1	1,0	0,2	1,4	0,2	1,6	0,4	1,2	Соединенное Королевство	
	Франция	3 293,2	1 484,2			2,1	5,8	20,1	12,2	20,1	23,2	Франция	
Чех Республикасы	10,0	12,0	40,0	49,3	20,1	27,7			18,0	18,6	Чешская Республика		
Швеция			3 138,2	1 573,7							Швеция		
Күріш, тонна	25 428,7	15 667,4	17 334,5	12 737,5	24 572,0	18 331,6	22 382,4	14 566,7	9 676,9	5 124,4	Рис, тонн		
ТМД елдері	24 209,5	14 822,5	16 636,5	12 087,4	22 939,2	17 292,9	19 779,4	12 820,7	8 169,6	4 379,5	Страны СНГ		



ЕАЭО СЭҚТН коды Код ТНВЭД ЕАЭС	Тауардың атауы, өлшем бірлігі, жөнелтуші елі	2012		2013		2014		2015		2016		Наименование товара, единицы измерения, страны отправления
		саны количество	мың АҚШ долларов тыс. США	саны количество	мың АҚШ долларов тыс. США	саны количество	мың АҚШ долларов тыс. США	саны количество	мың АҚШ долларов тыс. США	саны количество	мың АҚШ долларов тыс. США	
1101	Қырғызстан	73,6	30,5	234,4	136,7	119,0	98,6	17,1	11,2	6,5	4,8	Қырғызстан
	Ресей	23 369,4	14 449,4	15 254,4	11 379,8	21 736,8	16 762,7	18 203,3	12 232,6	7 212,6	4 082,9	Россия
	Тәжікстан	632,8	262,2	812,0	348,8	1 083,5	431,5	1 491,0	534,8	950,6	291,8	Таджикистан
	Түркменстан			204,0	142,8			68,0	42,1			Туркменистан
	Украина	133,7	80,4	131,7	79,2							Украина
	Әлемнің басқа елдері	1 219,2	844,9	698,1	650,1	1 632,8	1 038,8	2 603,0	1 746,0	1 507,3	745,0	Остальные страны мира
	Ауғанстан			29,4	23,5							Афганистан
	Бельгия					100,1	65,8	0,3	1,5	0,1	0,5	Бельгия
	Вьетнам					6,8	21,4	220,2	134,5	0,0	0,1	Вьетнам
	Германия	9,0	31,1	6,7	23,7			4,8	12,4	3,8	7,9	Германия
	Грекия			0,5	1,2							Греция
	Дания		0,3	0,1	0,7	0,0	0,1					Дания
	Үндістан	322,5	230,3	161,9	155,7	1 291,3	699,6	877,4	560,2	1 412,7	671,6	Индия
	Индонезия			0,0	0,2							Индонезия
	Иран	25,3	20,2	192,0	153,7	15,1	12,1			1,5	6,8	Иран
	Испания	0,4	0,7			0,1	0,4	0,5	2,1	0,1	0,2	Испания
	Италия	8,8	27,4	7,4	24,0	11,3	39,9	8,9	22,7	10,3	23,4	Италия
	Камбоджа							0,1	0,2			Камбоджа
	Катар					1,5	0,8					Катар
	Қытай	694,8	409,4	1,7	4,2	0,9	3,0	361,7	327,6	1,5	2,4	Китай
	Латвия	78,0	34,2									Латвия
	Литва					0,0	0,0			0,0	0,3	Литва
	БАӘ							0,0	0,0	0,0	0,0	ОАЭ
	Пәкістан	46,3	30,6	86,1	63,4	182,7	142,2	1 099,3	628,3	67,2	16,3	Пакистан
	Польша			0,5	1,6	0,2	0,4					Польша
	Португалия									1,8	1,8	Португалия
	Корея Республикасы			1,2	0,3					2,0	1,7	Республика Корея
	Біріккен Корольдік			0,1	0,8	0,0	0,5	0,1	0,4			Соединенное Королевство
	АҚШ	0,4	0,3	0,5	1,1			1,3	2,2	0,7	1,0	США
	Таиланд	0,8	0,3	183,9	146,8			0,0	0,3			Таиланд
	Түркия	32,9	60,1	25,5	45,6	22,7	52,4	28,4	53,6	5,3	10,3	Турция
	Франция			0,7	3,6					0,1	0,6	Франция
	Жапония					0,0	0,0					Япония
	Бидай немесе қара бидай											Мука пшеничная или
	ұны, тонна	2 447,6	1 147,2	1 544,9	928,3	2 533,0	1 263,0	5 973,9	1 873,3	2 339,5	776,7	пшенично-ржаная, тонн
	ТМД елдері	2 397,8	1 069,3	1 466,2	826,1	2 456,1	1 182,7	5 860,3	1 756,8	2 218,7	633,6	Страны СНГ
	Беларусь									0,2	0,2	Беларусь
	Қырғызстан									1,3	0,5	Кыргызстан
	Ресей	2 397,8	1 069,3	1 255,7	712,1	2 184,2	1 076,8	5 860,3	1 756,8	2 217,3	632,8	Россия
	Түркменстан			210,5	114,0	271,9	105,9					Туркменистан
	Әлемнің басқа елдері	49,8	77,9	78,7	102,2	76,9	80,4	113,6	116,6	120,8	143,1	Остальные страны мира
	Германия	17,9	18,2	10,0	12,7	7,5	8,8	7,5	7,0	3,9	3,3	Германия
	Дания			0,0	0,0	0,0	0,0					Дания
	Үндістан					1,0	0,6					Индия
	Италия	12,8	22,0	24,4	43,4	23,0	30,1	48,4	67,3	84,1	115,7	Италия
	Катар					0,2	0,1	3,3	0,7	1,2	0,2	Катар
	Қытай											Китай

Жалғасы	ЕАЭО СЭҚТН коды Код ТНВЭД ЕАЭС	Тауардың атауы, өлшем бірлігі, жөнелтуші елі	2012		2013		2014		2015		2016		Наименование товара, единицы измерения, страны отправления
			саны количество	мың АҚШ долларов тыс. США	саны количество	мың АҚШ долларов тыс. США	саны количество	мың АҚШ долларов тыс. США	саны количество	мың АҚШ долларов тыс. США	саны количество	мың АҚШ долларов тыс. США	
2505		Литва					0,6	0,7					Литва
		БАӘ					0,3	0,2					ОАЭ
		Португалия									0,3	0,6	Португалия
		Корея Республикасы	12,6	4,4	23,7	9,7	27,6	18,4	35,6	23,1	14,9	6,5	Республика Корея
		Біріккен Корольдік					0,1	1,0	0,0	0,1			Соединенное Королевство
		Түркия	1,0	5,3	10,0	13,8	1,6	3,0	2,2	2,4	0,0	0,1	Турция
		Финляндия							0,1	0,0	0,1	0,0	Финляндия
		Франция	5,5	28,0	10,6	22,6	15,0	17,3	16,5	16,0	16,1	16,7	Франция
		Боялған немесе боялмаған, 26-топтағы металды											Пески природные всех видов, окрашенные или неокрашенные, кроме металлоносных песков
		құмдардан басқа барлық түрдегі табиғи құмдар, тонна											металлоносных песков
		ТМД елдері	26 645,5	2 915,5	33 419,0	4 152,9	44 073,7	2 843,7	45 410,1	2 183,3	20 550,4	2 363,4	Страны СНГ
		Әзербайжан	23 863,7	1 093,2	31 246,8	2 023,9	41 815,2	1 029,5	43 597,8	823,3	17 348,2	493,2	Азербайджан
		Қырғызстан			23,0	1,4							Кыргызстан
		Ресей	23 863,7	1 092,8	31 113,7	2 000,3	41 715,0	1 014,7	43 482,8	693,2	17 348,2	493,1	Россия
		Тәжікстан									0,1	0,1	Таджикистан
		Өзбекстан			55,0	2,6							Узбекистан
		Украина			55,1	19,7	100,2	14,8	115,0	130,1			Украина
		Әлемнің басқа елдері	2 781,8	1 822,3	2 172,2	2 129,0	2 258,5	1 814,2	1 812,2	1 360,0	3 202,2	1 870,1	Остальные страны мира
		Австралия	248,6	160,1	373,6	333,2	809,2	731,1	425,8	334,6	1 076,9	859,5	Австралия
		Австрия	26,2	25,7	2,0	1,9			6,0	12,1	23,3	19,6	Австрия
		Бельгия	12,6	25,9	13,7	33,6			4,2	2,8	0,0	0,2	Бельгия
		Германия	71,7	89,0	168,4	207,3	98,9	93,6	176,1	157,6	25,9	32,5	Германия
		Дания			1,2	2,1							Дания
		Үндістан	40,0	11,8	100,0	108,7	140,0	104,4	40,0	18,3	40,0	14,3	Индия
		Иран	732,1	51,2	532,8	37,3	309,1	21,6	449,4	31,5			Иран
		Испания	4,4	3,6	3,0	3,1	7,6	4,7	1,7	0,6	0,2	0,0	Испания
		Италия	37,7	32,7	32,4	32,2	34,6	31,0	235,3	491,3	49,2	34,2	Италия
		Канада			1,8	12,3							Канада
		Қытай	635,1	455,4	483,2	759,6	370,6	448,1	106,9	77,3	1 584,1	701,6	Китай
		Латвия	1,8	4,6					1,2	1,5	4,0	2,3	Латвия
		Литва	10,1	1,0	14,0	4,4					186,1	72,6	Литва
		Нидерланд	256,0	346,4	219,6	344,5	298,5	208,6	260,4	144,1	75,8	63,6	Нидерланды
		БАӘ			2,0	5,0	26,3	20,8	0,0	0,0	29,8	26,5	ОАЭ
		Польша	457,9	271,0	95,3	64,7	48,0	38,0	29,6	13,0	43,8	18,3	Польша
		Корея Республикасы			7,3	18,6	6,6	3,4	3,1	1,9	0,0	0,1	Республика Корея
		Сауд Аравиясы	103,0	225,1	6,0	0,5					1,8	5,2	Саудовская Аравия
		Словакия							14,0	24,7			Словакия
		Словения			16,6	38,9							Словения
		Біріккен Корольдік	1,7	5,2	22,1	26,3	0,2	2,0	25,5	15,8			Соединенное Королевство
		АҚШ	50,9	37,9	52,8	52,3	70,5	66,8	22,5	22,1	0,0	0,2	США
		Таиланд									0,4	0,4	Таиланд
		Түркия	65,8	43,2	24,4	41,1	36,8	26,5	10,0	8,8	60,6	14,6	Турция
		Финляндия	21,0	21,2									Финляндия
		Франция	1,4	5,9	0,1	0,5	0,1	1,0	0,1	0,1	0,1	0,4	Франция

Жалғасы	ЕАЭО СЭҚТН коды Код ТНВЭД ЕАЭС	Тауардың атауы, өлшем бірлігі, жөнелтуші елі	2012		2013		2014		2015		2016		Наименование товара, единицы измерения, страны отправления
			саны количество	мың АҚШ доллары тыс. долларов США	саны количество	мың АҚШ доллары тыс. долларов США	саны количество	мың АҚШ доллары тыс. долларов США	саны количество	мың АҚШ доллары тыс. долларов США	саны количество	мың АҚШ доллары тыс. долларов США	
2510		Чех Республикасы	0,4	2,1	0,1	0,5					0,1	3,9	Чешская Республика
		Чили							0,6	1,6			Чили
		Швейцария			0,0	0,4	0,0	0,4	0,0	0,4			Швейцария
		Швеция	2,3	1,1			1,5	12,2			0,2	0,1	Швеция
		Эстония	0,7	0,1									Эстония
		Оңтүстік Африка	0,4	2,1									Южная Африка
		Табиғи кальций фосфаты, табиғи алюминий кальций фосфаты және фосфат боры, тонна											Фосфаты кальция
		ТМД елдері	175,4	125,7	84,0	51,5	91,6	51,7	227,8	34,3	0,3	0,2	природные, фосфаты
		Ресей	48,2	46,6			0,2	0,6	199,0	20,3	0,3	0,2	алюминиево-кальциевые
		Әлемнің басқа елдері	127,2	79,1	84,0	51,5	91,4	51,1	28,8	14,1	0,3	0,2	природные и мел
2520		Германия	127,2	79,0	84,0	51,5	91,2	50,6	28,8	14,1			фосфатный, тонн
		Италия											Страны СНГ
		Түркия		0,1									Россия
		Франция			0,0	0,0	0,2	0,5					Остальные страны мира
		Ғаныш; ангидрит; боялмаған немесе боялған, құрамында шағын мөлшерде жеделдеткіштерді немесе алмастырыштар бар немесе жоқ тұтқыр ғаныш кальцийленген ғанышты немесе кальций сульфатын білдіретін), тонна											Германия
		ТМД елдері	47 946,5	6 148,2	43 711,0	6 855,7	44 736,4	5 787,5	192 298,2	7 326,6	102 262,8	4 228,1	или замедлителей, тонн
		Әзербайжан	42 705,9	5 102,6	42 415,1	5 717,3	43 728,3	4 913,5	189 735,2	6 028,1	99 793,3	3 496,8	Страны СНГ
		Қырғызстан			63,9	4,5	100,0	14,0	120,0	15,1	130,0	15,6	Азербайджан
		Молдова	63,8	17,9									Кыргызстан
		Ресей	24 542,4	3 491,0	19 007,0	3 736,6	18 516,1	3 196,7	155 881,0	4 052,6	77 573,5	2 698,1	Молдова
		Өзбекстан	16 291,1	1 286,0	22 996,2	1 917,2	25 112,2	1 702,8	33 734,2	1 960,4	22 089,8	783,2	Россия
		Украина	1 808,6	307,7	348,0	59,0							Узбекистан
		Әлемнің басқа елдері	5 240,6	1 045,6	1 295,8	1 138,4	1 008,1	874,0	2 562,9	1 298,5	2 469,5	731,3	Украина
		Бельгия			0,2	0,3	5,0	20,0	0,1	0,4	0,6	1,8	Остальные страны мира
		Болгария	0,2	0,1					99,9	11,2			Бельгия
		Мажарстан	90,0	63,5									Болгария
		Германия	157,6	85,1	128,2	136,9	161,3	142,8	145,5	73,7	125,8	65,8	Венгрия
		Үндістан											Германия
		Иран	3 034,2	167,7	95,8	8,3	248,1	18,1	512,9	27,6	803,9	32,9	Индия
		Италия	4,0	13,2	3,8	4,8	22,4	261,9	2,4	2,7	1,4	2,0	Иран
		Қытай	1 242,3	284,8	149,4	69,3	126,2	99,2	1 651,6	982,7	785,6	250,6	Италия
		Литва			0,2	0,1	0,1	0,8	2,0	1,7			Китай
		Нидерланд			9,1	338,1							Литва
		БАӘ	25,8	22,5									Нидерланды
													ОАЭ

Жалғасы	ЕАЭО СЭҚТН коды Код ТНВЭД ЕАЭС	Тауардың атауы, өлшем бірлігі, жөнелтуші елі	2012		2013		2014		2015		2016		Продолжение
			саны количество	мың АҚШ долларов Тыс. США	саны количество	мың АҚШ долларов Тыс. США	саны количество	мың АҚШ долларов Тыс. США	саны количество	мың АҚШ долларов Тыс. США	саны количество	мың АҚШ долларов Тыс. США	
2522		Польша	6,3	3,1	99,6	37,3	67,8	35,3	2,8	2,8	8,1	12,1	Польша
		Корея Республикасы	93,6	137,5	161,3	272,2	141,8	202,5	83,7	119,0	94,5	101,2	Республика Корея
		Словения	15,7	24,9	12,8	22,8	13,2	19,6	13,8	19,2	9,2	13,1	Словения
		Біріккен Корольдік											Соединенное Королевство
		АҚШ	6,3	11,2	0,1	1,4	0,0	3,9	19,1	18,7	0,3	6,4	США
		Тайвань (Қытай)			0,0	0,1							Тайвань (Китай)
		Түркия	557,2	205,7	627,0	215,7	194,3	27,7	0,5	0,7	614,8	215,3	Түркия
		Чех Республикасы	7,4	26,3	7,5	26,2	27,6	41,4	28,3	36,3	24,8	28,1	Чешская Республика
		Жапония			0,9	4,9	0,2	0,9	0,3	1,8			Япония
		2825 тауар позициясында көрсетілген оксид және кальций гидроксидінен басқа, сөндірілмеген, сөндірілген және гидравликалық әк, тонна											Известь негашеная, гашеная и гидравлическая, кроме оксида и гидроксидов кальция, указанных в товарной позиции 2825, тонн
		ТМД елдері	111 134,1	8 805,0	98 046,8	8 450,6	108 306,0	10 671,6	95 567,7	8 389,1	104 047,7	8 862,3	Страны СНГ
		Беларусь	110 121,4	8 431,7	97 492,0	8 043,5	106 392,2	9 760,1	94 738,1	7 768,0	103 078,7	8 114,7	Беларусь
		Ресей	6 069,9	870,4	3 641,2	592,0	8 843,9	1 511,2	21 076,5	1 597,3	34 623,3	2 535,4	Россия
		Өзбекстан	103 883,0	7 534,4	93 850,8	7 451,4	97 548,3	8 248,9	73 661,6	6 170,7	68 455,4	5 579,3	Узбекистан
		Әлемнің басқа елдері	1 012,7	373,3	554,8	407,1	1 913,8	911,5	829,6	621,1	969,0	747,6	Остальные страны мира
2523		Австралия			0,0	0,2	0,0	0,3					Австралия
		Бразилия			4,2	19,7			0,0	0,0			Бразилия
		Германия					688,8	76,8	4,7	0,5			Германия
		Иран							4,0	2,9	0,0	0,3	Иран
		Италия	0,1	1,1									Италия
		Канада					3,0	5,9					Канада
		Қытай	627,0	162,5	3,6	4,9	61,0	39,7	52,5	105,9			Китай
		Нидерланд	333,0	174,0	400,6	316,0	750,0	562,9	728,0	486,3	968,1	744,3	Нидерланды
		Польша			86,4	30,1	61,0	10,7					Польша
		Біріккен Корольдік	3,0	5,1	60,0	36,0	350,0	215,2	40,1	24,1	0,7	2,3	Соединенное Королевство
		АҚШ			0,0	0,2							США
		Түркия	9,6	5,2									Турция
		Франция							0,4	1,3	0,2	0,6	Франция
		Чех Республикасы	40,0	25,4									Чешская Республика
2523		Боялмаған немесе боялған, дайын немесе клингер нысанындағы портландцемент, балшықты-топырақты цемент, қож цемент, суперсульфатты цемент және ұқсас гидравликалық цементтер, тонна											Портландцемент, цемент глиноземистый, цемент шлаковый, цемент суперсульфатный и аналогичные гидравлические цементы, неокрашенные или окрашенные, готовые или в форме клинкеров, тонн
		ТМД елдері	1 223 355,5	123 416,0	1 803 038,1	183 636,4	1 249 269,9	106 922,0	1 262 472,1	78 478,9	621 481,8	32 359,7	Страны СНГ
		Беларусь	1 068 109,9	109 457,4	1 467 140,7	156 877,2	999 562,6	87 529,6	1 047 505,8	62 186,9	493 958,0	24 157,8	Беларусь
		Қырғызстан	191,1	15,4			402,0	82,9	1 541,0	256,5	938,0	197,0	Кыргызстан
		Ресей	753 283,3	86 723,5	1 154 954,3	134 396,1	964 217,6	84 998,1	1 037 267,8	60 473,7	487 110,2	23 401,5	Россия
		Түркменстан							1 170,0	663,7			Туркмения

ЕАЭО СЭҚТН коды Код ТНВЭД ЕАЭС	Тауардың атауы, өлшем бірлігі, жөнелтуші елі	2012		2013		2014		2015		2016		Наименование товара, единицы измерения, страны отправления
		саны количество	мың АҚШ доллары тыс. долларов США	саны количество	мың АҚШ доллары тыс. долларов США	саны количество	мың АҚШ доллары тыс. долларов США	саны количество	мың АҚШ доллары тыс. долларов США	саны количество	мың АҚШ доллары тыс. долларов США	
2524	Өзбекстан	314 635,5	22 718,5	312 185,9	22 478,9	34 943,0	2 448,6	7 527,0	793,0	4 158,6	494,2	Узбекистан
	Украина			0,5	2,2					0,1	0,4	Украина
	Әлемнің басқа елдері	155 245,6	13 958,6	335 897,4	26 759,3	249 707,4	19 392,4	214 966,2	16 292,0	127 523,8	8 201,9	Остальные страны мира
	Австралия			1,4	12,2							Австралия
	Австрия	0,5	0,2						0,1			Австрия
	Бельгия			23,5	32,3	30,5	57,6	15,4	24,0			Бельгия
	Мажарстан									0,7	3,8	Венгрия
	Германия	1 367,2	693,0	2 751,2	1 915,5	2 738,1	2 064,2	4 229,3	3 490,5	3 755,2	2 140,5	Германия
	Грузия	316,2	30,0									Грузия
	Дания			198,0	62,6	66,0	21,6			462,0	117,5	Дания
	Иран	142 967,9	10 083,6	324 701,9	21 933,5	241 151,8	15 468,5	208 008,8	11 696,3	122 688,4	5 699,2	Иран
	Испания			0,9	0,6	0,9	0,7	0,0	0,3			Испания
	Италия	9,6	14,6			2,8	3,8	7,1	5,4	0,0	0,2	Италия
	Канада							3,0	0,7			Канада
	Қытай	10 427,4	3 011,7	7 329,4	2 502,0	4 310,6	1 514,7	2 527,9	927,8	512,5	173,4	Қытай
	Латвия			0,1	0,1							Латвия
	Литва			0,0	0,0	0,0	0,0					Литва
	Малайзия					0,0	0,8					Малайзия
	Нидерланд					0,1	1,0					Нидерланды
	БАӘ					1 301,2	77,5					ОАЭ
	Польша			13,2	8,9			30,0	17,1	38,0	20,0	Польша
	Корея Республикасы	18,6	13,3	7,1	18,1	16,4	17,2	11,4	12,6	6,2	13,6	Республика Корея
	Словакия			0,0	0,0					0,0	0,0	Словакия
	Біріккен Корольдік			10,2	5,8			19,2	8,4	24,7	12,7	Соединенное Королевство
	АҚШ	5,8	28,4	5,0	7,9			71,4	73,6			США
	Түркия	68,3	21,6	777,1	173,5	1,5	1,7	3,0	1,3	16,5	3,6	Түркия
	Франция	44,1	55,6	78,4	86,0	58,9	69,0	39,6	33,7	19,6	17,3	Франция
	Чех Республикасы	20,0	6,2			6,0	10,5					Чешская Республика
	Асбест, тонна	23,1	17,0	34,5	40,7	128,3	52,1	121,0	53,5	6,7	4,2	Асбест, тонн
	ТМД елдері	5,0	10,6	33,3	39,9	11,2	20,7	61,6	35,8	6,7	4,1	Страны СНГ
	Қырғызстан											Кыргызстан
	Ресей	5,0	10,6	33,3	39,9	0,0	0,0	61,6	35,8	6,7	4,1	Россия
	Әлемнің басқа елдері	18,1	6,4	1,2	0,8	117,0	31,4	59,3	17,7	0,0	0,0	Остальные страны мира
	Испания											Испания
	Қытай			1,2	0,8	117,0	31,3	59,3	17,6			Китай
	Тайвань (Қытай)					0,0	0,1	0,0	0,1	0,0	0,0	Тайвань (Китай)
	Күйдірілген пиритті қоса алғанда, темір кендері мен қойыртпалары, тонна	24 183,3	3 616,6	0,0	0,9	8,7	9,4	81 882,6	3 912,1	104 092,5	5 653,1	Руды и концентраты железные, включая обожженный пирит, тонн
2601	ТМД елдері	24 183,3	3 616,6			8,7	9,4	81 882,2	3 909,3	104 092,5	5 653,0	Страны СНГ
	Ресей	24 183,3	3 616,6			8,7	9,4	81 882,2	3 909,3	104 092,5	5 653,0	Россия
	Әлемнің басқа елдері			0,0	0,9			0,5	2,8	0,0	0,1	Остальные страны мира
	Италия									0,0	0,1	Италия
	Қытай							0,5	0,4			Китай
	Нидерланд			0,0	0,9			0,0	2,5			Нидерланды
	АҚШ											США

Жалғасы		Тауардың атауы, өлшем бірлігі, жөнелтуші елі	2012		2013		2014		2015		2016		Наименование товара, единицы измерения, страны отправления	Продолжение
ЕАЭО СЭҚТН коды Код ТНВЭД ЕАЭС	саны количество		мың АҚШ доллары Тыс. долларов США	саны количество	мың АҚШ доллары Тыс. долларов США	саны количество	мың АҚШ доллары Тыс. долларов США	саны количество	мың АҚШ доллары Тыс. долларов США	саны количество	мың АҚШ доллары Тыс. долларов США			
Құрғақ өнімге қайта есептегенде құрамында салмағы 20 %-дан немесе одан да көп марганец бар темір марганец кенін және қойыртпаларын қоса алғанда, марганец кендері мен қойыртпалары, тонна														
2602		15,3	32,9	7 751,5	1 771,5	1 712,5	416,0	22,9	28,0	28,3	33,3	Руды и концентраты марганцевые, включая железистые марганцевые руды и концентраты с содержанием марганца 20 мас.% или более в пересчете на сухой продукт, тонн		
		15,3	32,9	7 711,5	1 737,3	1 672,9	390,5	20,9	27,2	28,3	33,3		Страны СНГ	
		15,3	32,9	7 711,5	1 737,3	1 672,9	390,5	20,9	27,2	28,3	33,3		Россия	
				40,0	34,2	39,6	25,5	2,0	0,8				Остальные страны мира	
				40,0	34,2	39,6	25,5	2,0	0,8				Китай	
2608		27 095,0	8 018,2	67 421,2	22 513,6	104 660,4	65 283,7	135 356,7	71 714,0	216 228,7	120 862,9	Руды и концентраты цинковые, тонн		
		26 553,8	7 947,3	62 873,5	20 905,6	104 660,4	65 283,4	135 356,7	71 714,0	216 228,6	120 862,8		Страны СНГ	
				4 797,9	2 940,5								Беларусь	
		6 371,9	3 333,1	10 370,3	4 501,2	8 934,3	5 861,0	34 303,6	20 114,1	103 188,9	52 506,0		Россия	
		20 181,9	4 614,2	47 705,3	13 463,8	95 726,1	59 422,4	101 053,2	51 599,9	113 039,7	68 356,8		Таджикистан	
2610		541,2	70,9	4 547,7	1 608,0	0,0	0,3			0,1	0,1	Остальные страны мира Германия Грузия Канада Мексика Перу Турция Руды и концентраты хромовые, тонн Страны СНГ Россия Остальные страны мира Италия Нидерланды США Уголь каменный; брикеты, окатыши и аналогичные виды твердого топлива, полученные из каменного угля, тонн Страны СНГ Беларусь Кыргызстан Россия Остальные страны мира Германия Иордания Италия Китай Латвия		
		0,3	3,4			0,0	0,3						Грузия	
				2 508,5	682,3								Канада	
		540,9	56,5	2 039,2	925,7								Мексика	
										0,1	0,1		Перу	
													Турция	
		52,4	55,5	28,2	31,5	13,0	14,2	9,8	8,2	39,6	16,4		Руды и концентраты хромовые, тонн	
		14,0	19,5	9,0	13,0	13,0	14,2	9,8	8,2	39,6	16,4		Страны СНГ	
		14,0	19,5	9,0	13,0	13,0	14,2	9,8	8,2	39,6	16,4		Россия	
		38,4	36,0	19,2	18,5								Остальные страны мира	
			0,6										Италия	
		38,4	35,4	19,2	18,0								Нидерланды	
				0,0	0,6								США	
													Уголь каменный; брикеты, окатыши и аналогичные виды твердого топлива, полученные из каменного угля, тонн	
	2701		206 559,0	27 842,8	235 913,8	26 909,4	161 610,5	20 204,0	174 389,6	25 731,9	220 189,7		27 726,0	Страны СНГ Беларусь Кыргызстан Россия Остальные страны мира Германия Иордания Италия Китай Латвия
		206 320,3	27 617,3	235 628,1	26 553,9	161 547,5	20 123,1	174 263,1	25 614,5	219 943,9	27 291,1	Страны СНГ		
												Беларусь		
		715,0	21,7	877,3	32,3	2 105,1	124,2	2 294,4	102,4	272,0	12,2	Кыргызстан		
		205 605,3	27 595,6	234 750,8	26 521,6	159 442,4	19 998,9	171 918,0	25 466,6	219 671,9	27 278,9	Россия		
		238,7	225,5	285,7	355,6	63,0	80,9	126,5	117,4	245,8	434,9	Остальные страны мира Германия Иордания Италия Китай Латвия		
		72,1	28,1	0,0	0,5			21,6	59,3	23,1	28,8		Германия	
		0,2	0,2	0,2	0,6	4,5	7,2	23,0	29,6	0,4	2,7		Иордания	
		13,2	28,8	130,3	103,9	42,7	32,9	64,0	3,8				Италия	
		108,3	83,4					0,4	0,9				Китай	

Жалғасы		Тауардың атауы, өлшем бірлігі, жөнелтуші елі	2012		2013		2014		2015		2016		Наименование товара, единицы измерения, страны отправления
ЕАЭО СЭҚТН коды Код ТНВЭД ЕАЭС	саны количество		мың АҚШ доллары тыс. долларов США	саны количество	мың АҚШ доллары тыс. долларов США	саны количество	мың АҚШ доллары тыс. долларов США	саны количество	мың АҚШ доллары тыс. долларов США	саны количество	мың АҚШ доллары тыс. долларов США		
2709		Литва		144,2	237,6						179,8	306,7	Литва
		Нидерланд	0,9	1,8									Нидерланды
		Сауд Аравиясы	13,4	36,5	2,0	0,3					0,5	2,2	Саудовская Аравия
		Біріккен Корольдік	29,8	40,8			15,5	35,6		21,1	4,1	9,8	Соединенное Королевство
		АҚШ		4,8	8,5	12,0	0,0	4,6	0,8		36,7	82,6	США
		Түркия	0,8	1,1	0,5	0,7	0,3	0,7	1,0	1,9	0,5	0,9	Турция
		Франция									0,7	1,3	Франция
		Шикі мұнай және битуминозды жыныстардан алынған шикі мұнай											Нефть сырая и нефтепродукты
		өнімдері, тонна	5 967 297,3	2 259 544,4	7 498 235,8	2 841 319,3	486 560,1	188 048,2	73 587,5	17 073,8	23 440,1	7 081,5	сырьё, полученные из битуминозных минералов, тонн
		ТМД елдері	5 967 297,3	2 259 544,4	7 498 235,8	2 841 319,3	486 560,1	188 048,2	73 587,5	17 069,4	23 440,0	7 039,6	Страны СНГ
27090001001, 2709001009		Ресей	5 967 297,3	2 259 544,4	7 498 235,8	2 841 319,3	486 385,8	187 879,4	73 587,5	17 069,4	23 440,0	7 039,6	Россия
		Өзбекстан			0,0	0,0							Узбекистан
		Украина					174,3	168,8					Украина
		Әлемнің басқа елдері							0,0	4,4	0,2	41,8	Остальные страны мира
		Грузия							0,0	0,5			Грузия
		Канада							0,0	1,4			Канада
		Нидерланд							0,0	2,5	0,0	2,5	Нидерланды
		Біріккен Корольдік									0,2	39,4	Соединенное Королевство
		Табиғи газ конденсаты, тонна	122 954,9	57 789,9	236 001,4	115 825,7	218 119,4	93 036,0	22 521,2	5 328,7	16 425,9	5 190,8	Газовый конденсат
		ТМД елдері	122 954,9	57 789,9	236 001,4	115 825,7	218 119,4	93 036,0	22 521,2	5 327,6	16 425,9	5 190,3	природный, тонн
2710		Ресей	122 954,9	57 789,9	236 001,4	115 825,7	217 945,0	92 867,1	22 521,2	5 327,6	16 425,9	5 190,3	Страны СНГ
		Украина					174,3	168,8					Россия
		Әлемнің басқа елдері							0,0	1,2	0,0	0,5	Украина
		Нидерланд							0,0	1,2	0,0	0,5	Остальные страны мира
		Шикілерден басқа, мұнай және битуминозды жыныстардан алынған мұнай өнімдері; басқа жерде аталмаған немесе енгізілмеген, құрамында 70 мас.%-дан немесе одан да астам мұнай немесе мұнай өнімдері бар, битуминоздық жыныстардан алынған,											Нефть и нефтепродукты, полученные из битуминозных пород, кроме сырых; продукты, в другом месте не поименованные или не включенные, содержащие 70 мас.% или более нефти или нефтепродуктов, полученных из битуминозных пород, тонн
		тонна	2 074 097,9	1 480 209,7	2 530 840,2	1 599 320,6	2 098 958,1	1 412 535,8	1 942 698,7	931 820,5	1 913 142,0	784 055,0	Страны СНГ
		ТМД елдері	2 004 236,6	1 313 646,1	2 348 892,3	1 404 386,6	1 880 739,4	1 210 984,5	1 791 615,9	800 288,8	1 870 762,0	697 204,2	Азербайджан
		Әзербайжан	8 133,8	9 507,3	7 274,2	8 148,2	1 154,2	1 706,8	500,0	579,7	801,9	456,5	Беларусь
		Беларусь	1 087,1	2 811,1	70 366,5	45 108,3	103 436,7	81 452,9	123 300,2	57 727,1	1 985,7	1 233,1	Кыргызстан
		Қырғызстан	576,2	329,3			293,9	182,2	7 186,2	5 470,2	118 893,2	44 850,6	Россия
		Ресей	1 992 626,2	1 297 862,9	2 267 250,3	1 345 586,2	1 768 067,5	1 119 637,0	1 657 038,7	733 830,4	1 741 565,9	646 873,2	Туркмения
		Түркменстан			1 520,4	1 988,0	1 975,7	1 966,2	1 998,6	1 433,8	5 789,7	3 009,5	Россия
		Өзбекстан	253,3	316,7	916,5	965,3	5 330,0	5 187,7	1 364,2	957,8	1 666,2	730,1	Узбекистан
		Украина	1 560,0	2 818,8	1 564,4	2 590,7	481,3	851,6	227,9	289,9	59,6	51,2	Украина



Жалғасы		Тауардың атауы, өлшем бірлігі, жөнелтуші елі	2012		2013		2014		2015		2016		Наименование товара, единицы измерения, страны отправления	Продолжение	
ЕАЭО СЭҚТН коды Код ТНВЭД ЕАЭС	2012		2013		2014		2015		2016						
	саны количество		мың АҚШ доллары тыс. долларов США	саны количество	мың АҚШ доллары тыс. долларов США	саны количество	мың АҚШ доллары тыс. долларов США	саны количество	мың АҚШ доллары тыс. долларов США	саны количество	мың АҚШ доллары тыс. долларов США				
		Әлемнің басқа елдері												Остальные страны мира	
		Австралия	69 861,3	166 563,6	181 947,9	194 934,0	218 218,7	201 551,3	151 082,8	131 531,7	42 380,0	86 850,8	Австралия		
		Австрия	8,0	33,0	0,1	1,2	2,9	14,2	2,7	12,8	6,0	36,4	Австрия		
		Бахрейн	8,0	108,1	9,0	131,6	20,2	263,8	32,9	115,0	34,1	146,6	Бахрейн		
		Бахрейн	19,7	49,0	49,2	85,6							Бахрейн		
		Бельгия	2 697,9	8 680,8	2 387,1	7 875,9	2 550,3	7 926,4	2 591,8	5 870,4	2 980,2	7 247,9	Бельгия		
		Болгария		2,3	169,3	1 248,7	0,0	0,1			60,3	117,7	Болгария		
		Бразилия							0,0				Бразилия		
		Мажарстан	458,4	846,6	0,0	0,4			49,9	63,9	99,8	130,4	Венгрия		
		Вьетнам							14,2	38,1	11,8	31,1	Вьетнам		
		Германия	9 264,2	33 457,1	9 111,6	33 363,8	8 251,5	29 446,8	6 590,0	21 467,3	5 433,1	16 243,4	Германия		
		Гонконг							1,0	3,3			Гонконг		
		Греция					27,2	67,6	15,3	22,3			Греция		
		Дания		0,1	0,1	6,8	0,1	3,2					Дания		
		Египет	44,0	201,8	81,4	382,4	99,1	438,4	46,7	179,6	64,5	224,4	Египет		
		Израиль	4,6	16,0	2,3	12,5	4,5	12,7	0,0	0,0			Израиль		
		Үндістан	130,2	411,1	1,0	7,0	1,9	10,2	2,0	3,4	0,6	0,7	Индия		
		Индонезия							0,1	2,8	0,6	0,0	Индонезия		
		Иран	2,5	5,7	19,0	33,9	4,0	11,8					Иран		
		Ирландия		0,3	0,0	0,2	0,0	0,1					Ирландия		
		Испания	296,5	978,8	106,9	350,4	82,6	302,6	102,9	282,6	42,6	142,6	Испания		
		Италия	2 408,6	5 126,2	7 441,9	15 704,6	11 328,9	23 489,7	5 131,4	8 389,9	9 830,8	11 046,4	Италия		
		Канада	299,0	1 017,8	242,9	880,6	472,4	2 448,0	360,7	1 188,2	65,1	202,7	Канада		
		Қытай	14 082,3	6 248,6	121 551,3	18 104,5	153 803,4	24 798,6	101 838,9	15 335,4	538,9	1 149,6	Қытай		
		Латвия	459,7	1 316,3	421,7	1 572,9	322,7	1 044,0	348,9	711,0	46,8	95,3	Латвия		
		Ливан			0,2	2,6							Ливан		
		Литва	8 450,6	15 485,3	7 418,9	13 264,7	6 081,3	10 379,3	5 500,5	7 412,0	3 312,0	4 160,1	Литва		
		Люксембург							0,0	1,3	0,0	6,5	Люксембург		
		Македония									0,7	1,7	Македония		
		Малайзия		0,2	322,4	624,1	396,9	659,4	220,5	278,4	161,1	200,3	Малайзия		
		Мексика	182,7	191,0	268,9	289,4	43,9	47,9	0,0	0,5	0,0	0,1	Мексика		
		Нидерланд	5 755,3	10 145,1	1 825,8	5 351,1	2 065,8	5 981,3	1 534,7	3 786,6	1 694,7	3 125,8	Нидерланды		
		Жаңа Зеландия	0,6	10,8	0,0	0,8					0,0	0,0	Жаңа Зеландия		
		Норвегия	0,6	4,1	0,0	2,8			0,1	1,3	0,1	2,2	Норвегия		
		БАӘ	110,7	374,2	204,6	554,4	69,4	79,8	56,6	113,7	254,2	255,4	ОАЭ		
		Оман	5 585,6	15 723,9	1 266,6	3 324,6							Оман		
		Панама			0,0	0,2							Панама		
		Польша	1 877,5	3 257,9	793,3	1 854,1	543,2	1 350,2	558,5	1 130,8	560,7	918,7	Польша		
		Корея Республикасы	3 697,9	10 419,4	4 911,4	13 647,9	5 574,2	14 731,4	5 085,5	11 704,0	4 654,5	9 073,1	Республика Корея		
		Румыния	0,2	3,5	231,3	413,8	98,9	178,0	95,0	80,6	53,9	84,1	Румыния		
		Сауд Аравиясы	148,4	578,6	35,7	121,3	11,0	26,4					Саудовская Аравия		
		Сингапур	434,0	787,5	721,9	1 352,1	342,2	680,7	150,7	331,3	321,9	879,2	Сингапур		
		Словакия					2,7	11,0			16,4	35,7	Словакия		
		Словения	0,1	1,4	0,3	0,5	0,1	2,5					Словения		
		Біріккен Корольдік	254,6	957,6	666,1	2 494,9	545,9	2 640,0	105,1	466,9	106,3	619,0	Соединенное Королевство		
		АҚШ	2 207,7	8 800,4	3 726,6	10 368,8	5 488,4	12 831,1	5 285,4	9 580,8	2 731,5	6 880,9	США		
		Тайвань (Қытай)	0,2	0,2	2,3	5,7	12,7	64,6	0,0	0,1	29,2	85,3	Тайвань (Китай)		

Жалғасы		Тауардың атауы, өлшем бірлігі, жөнелтуші елі	2012		2013		2014		2015		2016		Продолжение
ЕАЭО СЭҚТН коды Код ТНВЭД ЕАЭС	саны количество		мың АҚШ доллары тыс. долларов США	саны количество	мың АҚШ доллары тыс. долларов США	саны количество	мың АҚШ доллары тыс. долларов США	саны количество	мың АҚШ доллары тыс. долларов США	саны количество	мың АҚШ доллары тыс. долларов США		
2710124100- 2710125900	Таиланд	22,1	57,0	312,2	1 367,3	30,2	127,0	0,5	0,7	1 382,8	3 518,1	Таиланд	
	Түркия	328,6	1 164,7	4 898,8	12 357,4	5 544,7	13 642,6	3 276,2	8 113,8	5 219,8	13 749,3	Түркия	
	Финляндия	9 261,8	34 554,8	10 820,2	40 260,4	10 062,3	36 018,0	7 264,6	23 345,3	5 159,9	2 814,5	Финляндия	
	Франция	854,9	2 811,1	1 262,3	4 453,2	3 252,1	7 820,8	3 453,2	6 801,3	1 519,9	2 814,5	Франция	
	Хорватия							0,4	9,9			Хорватия	
	Чех Республикасы	4,4	25,9	5,8	33,1	0,1	1,6	0,5	5,0	0,9	5,8	Чешская Республика	
	Швейцария	8,4	105,1	4,9	47,4	6,2	47,3	0,0	0,4	3,1	14,7	Швейцария	
	Швеция	124,0	698,5	237,2	987,8	311,7	1 043,0	322,5	1 380,7	226,1	384,1	Швеция	
	Эстония	48,9	181,5	12,1	46,7			0,8	2,0			Эстония	
	Оңтүстік Африка	0,2	7,3	0,0	0,1	0,0	0,1					Южная Африка	
2710124100- 2710125900	Жапония	317,7	1 717,0	403,2	1 943,6	763,3	2 909,3	1 042,3	3 297,2	914,9	3 220,8	Япония	
	Автомобиль бензині, тонна											Бензин автомобильный,	
	ТМД елдері	1 157 808,8	730 682,6	1 278 664,4	698 720,9	1 242 929,4	698 994,8	1 415 657,1	571 683,1	1 134 246,4	392 157,4	тонн	
	Беларусь	1 144 976,1	729 270,7	1 158 358,8	684 961,1	1 090 974,6	680 619,2	1 314 948,1	559 877,0	1 134 246,4	392 157,4	Страны СНГ	
	Қырғызстан	424,3	276,2	65 684,6	41 623,0	100 595,1	79 377,3	121 226,6	56 591,5	178,4	89,1	Беларусь	
	Ресей	164,4	171,2					1 726,2	810,3	73 589,3	26 949,3	Қырғызстан	
	Әлемнің басқа елдері	1 144 387,4	728 823,3	1 092 674,2	643 338,2	990 379,5	601 241,9	1 191 995,2	502 475,2	1 060 478,7	365 119,0	Россия	
	Қытай	12 832,7	1 411,9	120 305,6	13 759,7	151 954,8	18 375,6	100 709,0	11 806,1			Остальные страны мира	
	Финляндия	12 732,4	1 286,0	120 255,6	13 705,0	151 878,7	18 269,2	100 590,8	11 725,0			Китай	
	Франция	100,3	125,9	50,0	54,7	59,2	70,6	118,2	81,2			Франция	
2710193100- 2710194900	Газойлдер (дизельдік отын), тонна						16,9	35,8				Газойл (дизельное топливо), тонн	
	ТМД елдері	248 433,5	180 006,9	597 573,4	367 533,2	469 645,5	290 366,2	165 085,4	75 491,6	434 414,6	160 504,7	Страны СНГ	
	Әзербайжан	248 433,5	180 006,8	597 513,4	367 447,2	469 641,7	290 353,1	165 023,2	75 408,0	434 022,7	160 095,8	Азербайджан	
	Беларусь	4 494,5	4 658,9	4 486,2	4 225,7							Беларусь	
	Қырғызстан			1 980,3	1 487,9	1 634,7	1 071,5	2 163,9	3 697,9	36 947,3	13 948,9	Қырғызстан	
	Ресей	243 939,0	175 347,9	591 046,9	361 733,6	467 713,1	289 099,4	162 859,2	71 710,2	397 075,4	146 147,0	Россия	
	Әлемнің басқа елдері		0,1	60,0	86,0	3,8	13,1	62,3	83,6	391,9	408,8	Остальные страны мира	
	Германия					3,8	13,1	3,2	9,2	2,3	6,1	Германия	
	Нидерланд		0,1					0,0	0,8	0,0	1,6	Нидерланды	
	АҚШ							59,1	73,6			США	
2710195100- 2710196900	Финляндия			60,0	86,0					389,7	401,2	Финляндия	
	Франция											Франция	
	Сұйық отын (мазут), тонна											Топливо жидкое (мазут), тонн	
	ТМД елдері	243 514,6	80 825,7	254 384,2	84 537,5	4 370,3	1 842,9	4 125,6	1 219,6	167,8	30,4	Страны СНГ	
	Қырғызстан	243 514,6	80 825,7	254 384,1	84 537,0	4 370,2	1 842,9	4 125,6	1 216,7	167,8	29,7	Қырғызстан	
	Ресей	411,8	158,1					1 630,1	151,6			Россия	
	Әлемнің басқа елдері	243 102,8	80 667,6	254 384,1	84 537,0	4 370,2	1 842,9	2 495,5	1 065,1	167,8	29,7	Остальные страны мира	
	Германия			0,1	0,5	0,0	0,1	0,0	2,9	0,0	0,7	Германия	
	Қытай					0,0	0,1					Китай	
	Нидерланд			0,1	0,5			0,0	2,9	0,0	0,7	Нидерланды	
2711210000	Газ тәріздес күйдегі табиғи газ, млн. текше м.											Газ природный в газообразном состоянии, млн. куб. м	
	ТМД елдері	4 629,5	442 773,5	5 154,2	490 178,0	4 422,7	370 442,1	5 828,3	439 016,9	6 860,0	471 994,1	Страны СНГ	
		4 629,5	442 773,5	5 154,2	490 178,0	4 422,7	370 442,1	5 828,3	439 016,9	6 860,0	471 994,1	Страны СНГ	

Жалғасы	ЕАЭО СЭҚТН коды Код ТНВЭД ЕАЭС	Тауардың атауы, өлшем бірлігі, жөнелтуші елі	2012		2013		2014		2015		2016		Продолжение
			саны количество	мың АҚШ долларов тыс. США	саны количество	мың АҚШ долларов тыс. США	саны количество	мың АҚШ долларов тыс. США	саны количество	мың АҚШ долларов тыс. США	саны количество	мың АҚШ долларов тыс. США	
2804		Ресей	1 425,6	83 199,1	1 704,0	94 739,1	1 684,6	91 922,4	2 617,9	131 497,7	3 941,2	171 570,3	Россия
		Түркіменстан	1 036,5	175 344,4	1 256,5	208 972,1	536,6	91 396,0	311,6	52 977,7	1 255,8	192 066,8	Түркия
		Өзбекстан	2 167,4	184 230,0	2 193,7	186 466,7	2 201,5	187 123,6	2 898,8	254 541,5	1 662,9	108 357,1	Узбекистан
		Сутек, инертті газдар және өзге де металл емесстер, тонна											Водород, газы инертные и прочие неметаллы, тонн
		ТМД елдері	4 505,7	4 027,3	5 355,1	5 236,1	3 543,3	5 633,6	5 710,4	3 858,0	10 474,6	4 585,8	Страны СНГ
		Қырғызстан	4 492,3	3 605,2	5 278,3	3 214,2	3 321,8	2 497,8	5 579,0	2 152,6	10 429,8	3 566,7	Кыргызстан
		Ресей	2 693,6	2 970,8	4 029,2	2 841,8	3 164,0	2 464,3	5 201,0	2 088,0	10 427,3	3 566,0	Россия
		Өзбекстан	851,3	129,5	839,2	139,6	121,8	20,3	377,9	64,5			Узбекистан
		Украина	947,4	504,9	409,9	232,9	36,0	13,1					Украина
		Әлемнің басқа елдері	13,4	422,1	76,8	2 021,9	221,5	3 135,8	131,5	1 705,5	44,8	1 019,2	Остальные страны мира
		Австралия									0,0	1,9	Австралия
		Австрия			0,0	5,5	0,0	0,9	0,0	0,4	0,0	0,1	Австрия
		Бельгия					0,4	9,4	0,5	1,7			Бельгия
		Мажарстан			0,5	3,5	0,4	9,4	0,5	1,7			Венгрия
		Германия	6,2	72,6	65,8	1 522,7	3,1	91,6	1,4	69,6	2,7	94,8	Германия
		Дания							0,0	0,9	0,1	28,7	Дания
		Үндістан			0,1	0,6	0,0	0,4					Индия
		Испания							0,0	2,3			Испания
		Италия		10,3	0,1	2,5	6,9	60,0	2,8	69,0	0,0	1,5	Италия
		Канада			0,0	0,2	0,0	0,1	0,0	3,3	0,0	0,1	Канада
		Катар	0,6	23,8	0,0	11,1							Катар
		Қытай	3,1	8,7	2,0	70,3	137,3	1 432,3	14,1	34,4	23,2	50,3	Китай
		Нидерланд	0,9	26,0	0,0	3,0					0,0	2,4	Нидерланды
		Норвегия					59,8	1 115,3	40,1	744,2			Норвегия
		БАӘ							0,1	3,9			ОАЭ
		Польша									0,3	3,6	Польша
		Корея Республикасы		0,2							0,4	17,0	Республика Корея
		Сингапур	0,4	34,7	0,0	0,8							Сингапур
		Біріккен Корольдік		11,2	0,5	72,2	0,2	25,2	61,7	445,9	16,4	611,5	Соединенное Королевство
2818		АҚШ	1,4	190,7	2,2	287,8	2,8	350,9	2,4	266,5	1,4	203,0	США
		Түркия		0,7	5,0	14,0	11,0	30,1	8,1	20,7	0,1	3,0	Турция
		Франция			0,1	2,4							Франция
		Чех Республикасы			0,1	1,2			0,0	0,3			Чешская Республика
		Швейцария			0,1	23,6	0,0	0,2	0,0	5,3	0,0	1,4	Швейцария
		Швеция	0,6	1,7	0,3	0,3	0,0	18,6	0,1	36,5			Швеция
		Эстония	0,2	41,5			0,0	0,8	0,0	0,7			Эстония
		Жапония			0,0	0,4							Япония
		Белгіленген немесе белгіленбеген химиялық құрамның жасанды корунды; алюминий оксиді; алюминий гидроксиді, тонна	917,6	1 591,6	853,1	2 340,2	2 189,7	2 315,1	926,8	2 234,3	1 085,0	2 594,5	Искусственный корунд определенного или неопределенного химического состава; оксид алюминия; гидроксид алюминия, тонн
		ТМД елдері	34,7	134,6	116,6	428,4	1 364,8	128,6	164,7	142,1	244,0	252,7	Страны СНГ
		Қырғызстан			1,2	8,0							Кыргызстан

Жалғасы

Продолжение

ЕАЭО СЭҚТН коды Код ТНВЭД ЕАЭС	Тауардың атауы, өлшем бірлігі, жөнелтуші елі	2012		2013		2014		2015		2016		Наименование товара, единицы измерения, страны отправления
		саны количество	мың АҚШ долларов тыс. США	саны количество	мың АҚШ долларов тыс. США	саны количество	мың АҚШ долларов тыс. США	саны количество	мың АҚШ долларов тыс. США	саны количество	мың АҚШ долларов тыс. США	
2819	Ресей	34,7	134,6	115,5	420,4	1 363,8	124,6	164,7	142,1	244,0	252,7	Россия
	Украина					1,0	4,0					Украина
	Әлемнің басқа елдері	882,9	1 457,0	736,5	1 911,8	825,0	2 186,5	762,0	2 092,1	841,0	2 341,8	Остальные страны мира
	Бельгия			1,4	10,4							Бельгия
	Мажарстан					0,2	0,2					Венгрия
	Германия	5,1	24,2	10,3	77,0	32,0	116,7	3,9	14,6	4,4	24,9	Германия
	Дания	0,9	21,1	1,0	18,6	1,2	20,4	0,9	12,5	0,6	5,5	Дания
	Үндістан			8,3	32,9							Индия
	Индонезия									0,0	0,7	Индонезия
	Испания	0,2	1,1	0,1	0,3			0,6	1,0			Испания
	Италия	3,0	14,2			4,7	53,8	2,0	3,4	0,0	0,5	Италия
	Канада		0,3									Канада
	Қытай	295,1	309,8	418,5	450,7	311,6	346,1	6,1	38,8	111,2	143,8	Қытай
	Латвия			20,0	11,9							Латвия
	Литва							0,3	0,6	7,7	14,8	Литва
	Нидерланд			41,0	128,6	111,0	392,8	0,1	2,5	107,0	242,1	Нидерланды
	Польша			0,1	0,6							Польша
	Корея Республикасы			0,0	0,2			0,0	0,1			Республика Корея
	Сингапур		0,3									Сингапур
	Словения	1,5	4,1	2,5	6,6	1,3	3,4	1,7	3,7	16,6	10,3	Словения
	Біріккен Корольдік	0,6	6,2	1,8	28,2	12,1	146,6	4,1	80,5	0,3	0,9	Соединенное Королевство
	АҚШ	554,4	1 016,9	106,7	525,8	345,5	1 049,4	741,6	1 929,4	586,3	1 868,3	США
	Түркия					0,4	5,5			1,0	1,4	Түркия
	Франция	22,1	58,6	124,2	606,5	5,0	50,7	0,6	3,6	5,7	27,2	Франция
	Чех Республикасы			0,4	6,2							Чешская Республика
	Швейцария		0,2	0,1	4,4	0,0	0,8	0,0	1,1	0,2	1,5	Швейцария
	Жапония			0,1	2,9			0,1	0,3			Япония
	Хром оксидтері мен гидроксидтері, тонна											Оксиды и гидроксиды
	ТМД елдері	64,7	364,4	26,8	162,0	16,7	87,3	19,2	56,3	58,7	112,8	хрома, тонн
2835	Ресей	53,1	236,1	24,8	144,0	9,4	19,9	18,9	50,2	58,0	110,6	Страны СНГ
	Әлемнің басқа елдері	53,1	236,1	24,8	144,0	9,4	19,9	18,9	50,2	58,0	110,6	Россия
	Германия	11,6	128,3	2,0	18,1	7,3	67,4	0,4	6,1	0,8	2,2	Остальные страны мира
	Испания	7,4	73,0	2,0	18,1	7,3	67,3	0,3	6,0			Германия
	Қытай					0,0	0,0	0,0	0,0			Испания
	АҚШ									0,6	0,6	Китай
	Түркия	3,0	13,3			0,0	0,1			0,2	1,6	США
	Швейцария	1,2	42,0									Түркия
	Эстония							0,0	0,1			Швейцария
	Фосфинаттар (гипофосфиттер), фосфонаттар (фосфиттер) және фосфаттар; белгіленген немесе белгіленбеген химиялық құрамның полифосфаттары, тонна											Эстония
	ТМД елдері	4 874,9	4 361,6	6 224,5	5 059,2	9 375,4	5 550,1	7 841,8	5 005,8	11 143,9	6 894,5	фосфинаты (гипофосфиты), фосфонаты (фосфиты) и фосфаты; полифосфаты определенного или неопределенного
	Беларусь	3 557,5	2 625,0	4 730,5	3 486,4	7 584,3	3 456,4	6 511,0	3 467,2	9 616,3	5 039,6	химического состава, тонн
										0,9	3,4	Страны СНГ
												Беларусь

Жалғасы		Продолжение											
ЕАЭО СЭҚТН коды Код ТНВЭД ЕАЭС	Тауардың атауы, өлшем бірлігі, жөнелтуші елі	2012		2013		2014		2015		2016		Наименование товара, единицы измерения, страны отправления	
		саны количество	мың АҚШ доллары тыс. долларов США	саны количество	мың АҚШ доллары тыс. долларов США	саны количество	мың АҚШ доллары тыс. долларов США	саны количество	мың АҚШ доллары тыс. долларов США				
2841	Қырғызстан	3 557,5	2 625,0	4 730,5	3 486,4	7 584,3	3 456,4	3 928,2	2 303,2	60,0	21,0	Кыргызстан	
	Ресей									5 655,4	2 812,2	Россия	
	Өзбекстан							2 582,8	1 164,0	3 900,0	2 203,0	Узбекистан	
	Әлемнің басқа елдері	1 317,4	1 736,6	1 493,9	1 572,8	1 791,2	2 093,6	1 330,8	1 538,6	1 527,6	1 855,0	Остальные страны мира	
	Бельгия	49,2	77,1	85,2	134,5	45,6	78,4	14,4	20,9	31,7	48,1	Бельгия	
	Болгария										0,0	0,8	Болгария
	Мажарстан			0,0	0,2	0,0	5,2					Венгрия	
	Германия	124,7	554,1	26,1	105,2	61,0	186,0	42,0	138,6	168,0	530,3	Германия	
	Израиль	78,5	159,6	45,3	95,0	30,0	62,5	67,4	119,6	99,2	163,9	Израиль	
	Үндістан		0,1	0,0	0,0	0,1	30,1	0,0	0,0			Индия	
	Ирландия	0,1	7,5	1,1	21,1	0,3	7,7					Ирландия	
	Испания		0,3	0,0	0,4	0,0	0,0	1,2	0,0	1,3	0,0	Испания	
	Италия	3,0	21,2	4,8	32,5	103,9	521,7	1,3	4,9	0,1	2,7	Италия	
	Қытай	987,3	695,8	1 234,5	829,6	1 500,7	1 022,6	1 087,0	761,2	1 129,5	804,3	Китай	
	Латвия	23,5	60,1									Латвия	
	Литва	8,1	17,2	19,3	47,9	0,0	0,2					Литва	
	Мексика						0,0	1,0	0,0	0,1		Мексика	
	Нидерланд	9,9	33,4	15,5	35,8	14,6	27,2	7,4	13,4	2,5	3,7	Нидерланды	
	Норвегия		1,8						1,8	7,0		Норвегия	
	БАӘ						0,5	0,8				ОАЭ	
	Польша		0,2				0,0	0,0	0,2	0,9		Польша	
	Корея Республикасы				0,3	1,3	0,6	2,3				Республика Корея	
	Біріккен Корольдік	6,0	11,9	60,5	252,3	22,7	97,4	108,3	462,2	74,8	249,7	Соединенное Королевство	
	АҚШ	16,3	68,4	0,3	9,9	0,1	6,5	0,0	1,6	0,0	1,2	США	
	Таиланд					6,0	10,6					Таиланд	
	Түркия	8,6	17,2	1,1	1,3	5,0	27,9	0,8	4,0	20,8	43,1	Турция	
	Франция	0,2	5,6	0,0	1,1	0,0	0,4	0,0	0,2	1,0	5,1	Франция	
	Чех Республикасы	2,0	0,5			0,0	0,1	0,1	0,1	0,1	0,1	Чешская Республика	
Швейцария		3,7	0,0	3,2	3,0	0,2	3,0	0,0	0,4	0,0	Швейцария		
Швеция			0,0	0,4	0,4						Швеция		
Жапония		0,9	0,0	0,0	0,9	0,0	0,7	0,0	2,2	0,0	Япония		
Оксометалдық және пероксометалдық қышқылдардың тұздары, тонна	58,2	260,5	34,1	267,9	61,4	302,3	168,4	520,3	149,3	312,9	Соли оксометаллических или пероксометаллических кислот, тонн		
ТМД елдері	6,7	55,7	25,8	100,1	8,6	80,2	70,4	158,8	140,9	247,1	Страны СНГ		
Беларусь		0,0									Беларусь		
Қырғызстан	6,7	55,7	25,8	100,1	8,6	80,1	70,4	158,8	137,6	238,5	Кыргызстан		
Ресей									3,3	8,6	Россия		
Өзбекстан									8,4	65,8	Узбекистан		
Әлемнің басқа елдері	51,5	204,8	8,4	167,8	52,8	222,1	98,0	361,5	0,0	0,1	Остальные страны мира		
Бельгия					0,0	0,2			0,0	0,2	Бельгия		
Германия	1,0	8,3	0,0	5,0	0,5	7,7	0,0	0,8	0,2	10,7	Германия		
Үндістан		0,1	0,0	0,5			0,0	0,4	0,0	0,5	Индия		
Испания					0,0	0,0					Испания		
Италия					1,1	5,5	1,0	4,5	1,0	4,7	Италия		
Қытай		0,4	0,0	0,0	3,0	3,5	12,4	37,8	3,0	29,6	Китай		

Жалғасы		Тауардың атауы, өлшем бірлігі, жөнелтуші елі	2012		2013		2014		2015		2016		Наименование товара, единицы измерения, страны отправления
ЕАЭО СЭҚТН коды	Код ТНВЭД ЕАЭС		саны	мың АҚШ доллары Тыс. долларов США	саны	мың АҚШ доллары тыс. долларов США	саны	мың АҚШ доллары тыс. долларов США	саны	мың АҚШ доллары тыс. долларов США	саны	мың АҚШ доллары тыс. долларов США	
3102-3105		Нигер			0,0	0,1							Нигер
		Нидерланд			0,1	1,2						0,1	Нидерланды
		Норвегия			0,0	0,2			0,0				Норвегия
		Польша	0,4	10,9			0,0	0,1					Польша
		Біріккен Корольдік					0,2	3,5	9,9	5,9	0,3		Соединенное Королевство
		АҚШ	43,1	168,6	4,0	2,0	1,0	14,8	9,3	30,2	3,0	1,3	США
		Түркия	7,0	16,4	0,0	4,9	40,8	175,9	65,4	281,4	0,0	2,1	Турция
		Франция			4,2	2,1	6,0	3,0			0,2	3,6	Франция
		Чех Республикасы		0,1	0,0	0,0	0,0	0,2	0,0	0,1	0,0	0,2	Чешская Республика
		Швейцария			0,1	151,5	0,1	7,7	0,0	0,1			Швейцария
		Жапония			0,0	0,1					0,0	0,0	Япония
		Минералды немесе химиялық тыңайтқыштар, тонна			369 315,5	117 726,6	250 029,6	85 491,1	234 963,7	67 874,8	265 603,7	65 592,3	Удобрения минеральные и химические, тонн
		ТМД елдері	374 319,1	134 804,1	356 157,4	106 034,3	236 408,3	73 850,5	224 194,7	59 257,1	255 246,2	57 333,9	Страны СНГ
		Беларусь	3 608,7	1 621,2	2 365,5	1 226,1	550,4	267,7	370,9	112,2	294,1	84,5	Беларусь
		Қырғызстан		0,2							180,0	55,6	Кыргызстан
		Ресей	185 747,5	66 688,7	204 804,2	66 955,0	128 203,6	46 033,6	140 267,4	37 872,4	159 592,9	38 109,5	Россия
		Өзбекстан	154 728,3	43 162,5	147 475,5	37 004,4	106 358,1	26 632,6	83 491,9	21 139,6	95 173,0	19 071,6	Узбекистан
		Украина	3 339,3	1 773,3	1 512,2	848,7	1 296,3	916,5	64,6	132,9	6,2	12,7	Украина
		Әлемнің басқа елдері	26 895,3	21 558,3	13 158,1	11 692,3	13 621,3	11 640,7	10 769,0	8 617,8	10 357,4	8 258,4	Остальные страны мира
		Австралия		0,5							0,0	0,8	Австралия
		Бельгия	165,4	263,4	205,2	243,4	231,1	405,6	262,6	322,9	129,9	85,8	Бельгия
		Болгария									21,6	14,0	Болгария
		Бразилия							0,0	0,8			Бразилия
		Мажарстан			0,0	0,0							Венгрия
		Германия	53,5	95,6	69,2	77,7	27,8	53,5	126,7	96,0	124,2	90,6	Германия
		Гонконг			120,0	124,2	60,0	85,3	60,0	81,1			Гонконг
		Грекия							0,7	0,8			Греция
		Грузия									46,0	26,6	Грузия
		Израиль	24 499,6	17 823,4	9 860,6	7 723,0	10 441,0	7 427,8	7 575,8	4 890,1	7 840,2	5 529,0	Израиль
		Үндістан			0,0	0,2	0,0	0,2	8,9	51,5	5,3	8,2	Индия
		Иран			0,4	0,2	10,2	1,5	52,1	16,1	0,0	0,1	Иран
		Ирландия							0,0	0,3			Ирландия
		Испания	156,9	1 031,5	168,8	728,1	214,7	717,2	321,0	940,3	66,0	250,1	Испания
	Италия	88,7	142,3	134,8	225,7	96,7	479,0	81,7	251,5	110,2	282,0	Италия	
	Канада	4,1	6,6	1,1	28,8	2,9	45,3			0,1	0,3	Канада	
	Қытай	347,4	323,2	364,3	504,1	863,8	939,6	581,6	385,8	43,4	185,9	Китай	
	Латвия	20,6	30,1	16,4	25,1			4,3	10,0			Латвия	
	Литва	703,7	438,5	1 220,2	724,4	877,1	401,2	538,9	212,7	123,8	39,3	Литва	
	Мексика			0,0	0,1	0,0	0,1			0,0	0,1	Мексика	
	Нидерланд	175,5	346,7	257,0	452,7	87,5	130,9	257,2	370,3	433,3	659,9	Нидерланды	
	Норвегия	159,4	106,1	178,4	118,6	188,4	110,8	375,6	199,6	921,6	407,8	Норвегия	
	Польша	186,3	174,9	183,6	152,8	238,8	286,3	199,1	290,5	73,2	170,3	Польша	
	Корея Республикасы	19,5	72,2	26,9	81,6	28,4	99,0	40,2	112,2	55,8	5,9	Республика Корея	
	Румыния			0,1	3,0	0,0	0,8					Румыния	

Жалғасы	ЕАЭО СЭҚТН коды Код ТНВЭД ЕАЭС	Тауардың атауы, өлшем бірлігі, жөнелтуші елі	2012		2013		2014		2015		2016		Наименование товара, единицы измерения, страны отправления
			саны количество	мың АҚШ долларов тыс. США	саны количество	мың АҚШ долларов тыс. США	саны количество	мың АҚШ долларов тыс. США	саны количество	мың АҚШ долларов тыс. США	саны количество	мың АҚШ долларов тыс. США	
3209, 3209, 321000		Словакия											Словакия
		Біріккен Корольдік											Соединенное Королевство
		АҚШ	1,3 2,6 191,7	6,0 47,6 490,3	24,0 1,3 0,4 144,8 63,0	13,4 5,1 296,6 39,3	0,0 5,9 402,8	6,0 13,8 0,2 153,8	5,6 40,6 2,7 236,9	7,2 26,1 0,7 95,8	5,3 78,6 7,1 214,9	5,3 78,6 7,1 214,9	Словакия
		Түркия											Түркия
		Уругвай											Уругвай
		Филиппин											Филиппины
		Финляндия	4,0	6,1	90,6	66,6	14,4	13,1	9,6	7,3			Финляндия
		Франция		0,2			0,0	0,6	0,3	0,8	0,0	0,2	Франция
		Хорватия	3,7	3,7							0,0	0,0	Хорватия
		Чех Республикасы	0,1	0,5	0,0	0,0	0,1	0,7	0,1	0,6	0,3	1,5	Чешская Республика
		Чили	55,2	65,2	25,2	24,4	22,8	28,8	98,9	90,4	232,8	193,8	Чили
		Швейцария		1,0	0,0	0,0	0,0	0,4	0,0	0,3	0,0	0,4	Швейцария
		Швеция	2,5	14,8	1,8	7,9	0,4	3,8					Швеция
		Шри-Ланка	50,4	64,0									Шри-Ланка
		Эстония	3,2	3,4									Эстония
		Жапония		0,5	0,0	0,2	0,0	0,1	0,0	0,0			Япония
		Бояулар, лактар және ерпінділер, тонна											Краски, лаки и растворы, тонны
		ТМД елдері	53 213,3 35 282,4 0,2	107 944,7 65 236,3 7,7	58 215,9 36 958,8 1,6	114 666,8 63 337,5 23,9	52 466,6 32 183,9 0,2	106 223,5 54 101,9 3,8	48 090,3 33 382,8 1 162,5	79 471,5 42 096,7 1 609,0	51 212,7 39 577,4 0,2	121 160,6 46 640,7 0,5	Страны СНГ
		Әзербайжан											Азербайджан
		Беларусь	1 592,6 674,6	2 817,8 1 945,5	1 515,7 787,8	2 844,0 1 768,9	1 543,5 990,6	3 080,7 990,6	1 162,5 395,0	1 609,0 449,8	1 262,0 651,6	2 013,4 672,4	Беларусь
		Қырғызстан											Кыргызстан
		Ресей	30 223,3	56 681,0	31 028,3	53 844,3	28 003,7	47 630,4	30 160,0	38 519,6	37 057,2	43 430,9	Россия
		Тәжікстан											Таджикистан
		Өзбекстан			17,4	107,0	11,8	21,0	3,3	3,8	11,0	10,4	Узбекистан
		Украина	2 791,7 17 930,9	3 784,3 42 708,4	3 608,2 21 257,1	4 749,3 51 329,4	1 838,8 20 282,6	2 375,3 52 121,7	1 630,9 14 707,5	1 491,4 37 374,8	585,0 11 635,3	502,2 74 519,9	Украина
		Әлемнің басқа елдері											Остальные страны мира
		Австралия	4,9	121,9	0,0	0,2			3,2	34,8			Австралия
		Австрия	83,9	249,2	38,3	101,1	0,7	34,4	21,0	757,6	4,0	129,4	Австрия
		Бельгия	130,7	1 696,7	96,6	1 057,2	87,9	802,1	160,5	1 230,3	155,7	1 884,3	Бельгия
		Болгария			0,4	2,5	2,4	17,7	14,6	105,3	5,6	31,2	Болгария
		Бразилия	6,3	79,6	7,1	94,6	4,5	59,6	4,6	50,2			Бразилия
		Мажарстан		1,3	0,0	1,3							Венгрия
		Германия	586,8	2 847,4	712,6	3 231,7	756,7	3 484,4	668,2	2 340,4	521,4	1 968,8	Германия
		Грекия	55,1	302,3	102,1	583,1	67,5	415,4	35,3	167,4	25,9	125,2	Греция
		Дания	0,7	15,7	0,9	10,4	0,1	1,4	0,4	3,2	1,7	6,7	Дания
		Египет					11,7	21,8	12,2	13,6	38,2	39,3	Египет
		Израиль	176,8	578,7	284,9	1 005,4	210,1	733,4	111,0	340,7	52,3	208,2	Израиль
		Үндістан	1,6	6,0	0,4	2,0	0,3	1,1	3,2	12,8	0,0	0,6	Индия
		Индонезия			0,0	0,1							Индонезия
		Иран	2 920,1	3 111,7	2 870,9	3 114,4	2 879,8	2 986,2	3 638,7	3 893,5	2 122,0	1 945,8	Иран
		Ирландия					1,5	45,3					Ирландия
		Испания	27,4	127,2	18,8	105,8	19,4	116,0	47,9	152,7	44,0	229,2	Испания
		Италия	2 319,4	4 454,0	5 147,5	6 655,3	5 014,0	7 135,0	1 856,7	3 384,0	598,9	2 397,2	Италия
		Канада	48,5	85,0	48,1	66,8	11,7	80,0	5,6	80,6	4,5	74,9	Канада
		Қытай	3 092,0	3 857,0	2 814,2	5 539,5	2 625,1	5 642,1	1 335,2	3 431,8	1 195,2	2 968,7	Китай



ЕАЭО СЭҚТН коды Код ТНВЭД ЕАЭС	Тауардың атауы, өлшем бірлігі, жөнелтуші елі	2012		2013		2014		2015		2016		Наименование товара, единицы измерения, страны отправления
		саны количество	мың АҚШ доллары тыс. США	саны количество	мың АҚШ доллары тыс. США	саны количество	мың АҚШ доллары тыс. США	саны количество	мың АҚШ доллары тыс. США	саны количество	мың АҚШ доллары тыс. США	
3917	Латвия	40,7	153,4	0,1	1,7	20,4	375,3	7,5	24,5	5,0	13,7	Латвия
	Ливан	9,5	38,2	15,7	69,5	5,7	26,1	0,8	2,2	3,3	15,0	Ливан
	Литва	160,6	482,7	240,7	605,5	176,7	1 029,8	143,4	451,6	157,4	740,8	Литва
	Лихтенштейн							0,0	0,5			Лихтенштейн
	Люксембург							0,0	0,0	15,2	216,0	Люксембург
	Македония							0,5	1,6			Македония
	Науру									0,0	0,4	Науру
	Нидерланд	321,1	2 160,4	381,6	3 061,6	176,3	1 169,3	285,8	2 072,9	418,1	3 472,9	Нидерланды
	Норвегия	4,5	40,6	0,7	6,6	2,2	2,3	0,0	1,1	0,0	0,4	Норвегия
	БАӘ	1 562,4	2 101,2	880,0	1 021,8	1 135,6	1 358,9	590,9	630,2	54,2	72,5	ОАЭ
	Пәкістан							0,0	0,0	0,1	0,2	Пакистан
	Польша	2 476,4	4 479,1	2 555,5	5 320,3	1 739,7	4 460,1	1 408,3	2 811,9	1 161,2	2 075,1	Польша
	Португалия	7,8	32,5			0,0	0,4					Португалия
	Корея Республикасы	92,7	205,2	246,4	1 041,3	263,1	1 712,9	180,2	1 046,1	438,9	41 770,5	Республика Корея
	Сан-Марино							0,8	3,0			Сан-Марино
	Сауд Аравиясы	11,3	88,5	13,5	84,3	2,4	17,6					Саудовская Аравия
	Сербия	0,6	7,1	0,3	1,0					0,1	0,6	Сербия
	Сингапур	8,9	199,3									Сингапур
	Сирия Араб Республикасы					1,1	1,4					Сирийская Арабская Республика
	Словакия	0,4	4,0	0,0	0,1			0,4	12,2	0,1	1,2	Словакия
	Словения	477,7	2 133,6	457,2	2 444,6	224,7	1 638,5	191,7	1 305,0	92,7	598,9	Словения
	Біріккен Корольдік	48,1	340,5	826,7	1 733,1	539,7	1 406,6	310,1	701,4	28,3	246,6	Соединенное Королевство
	АҚШ	97,6	1 147,2	65,3	697,2	30,0	429,6	40,0	695,9	17,4	368,0	США
	Тайвань (Қытай)	32,3	42,6	0,0	0,0							Тайвань (Китай)
	Таиланд			0,0	0,0							Таиланд
	Түркия	1 511,8	4 815,5	1 679,9	6 227,4	1 536,8	4 716,5	1 440,4	4 236,2	2 182,0	4 827,4	Турция
	Финляндия	1 346,4	5 264,7	1 541,3	6 266,0	2 514,6	11 183,4	2 010,1	6 731,8	2 129,7	7 150,9	Финляндия
	Франция	40,8	197,7	35,4	164,2	11,4	54,5	29,4	168,3	21,9	135,4	Франция
	Хорватия	9,5	31,2	0,3	1,1	24,5	170,0					Хорватия
	Чех Республикасы	0,3	9,6	0,0	0,3	63,4	190,0	80,6	174,7	40,1	77,1	Чешская Республика
	Швейцария	8,3	81,9	8,1	78,4	4,0	34,8	3,9	38,3	12,0	155,4	Швейцария
	Швеция	177,9	993,4	139,2	757,0	73,7	433,8	31,9	192,4	81,4	525,4	Швеция
	Эстония	29,1	122,8	26,3	173,9	28,5	83,6	31,9	63,2	6,8	15,4	Эстония
	Оңтүстік Африка					0,1	2,8					Южная Африка
	Жапония	1,8		0,2	0,9	14,4	47,1	0,7	10,7	0,3	30,3	Япония
	Пластмассадан жасалған құбырлар, түтіктер, шлангтар және олардың фитингілері (мысалы қосылыстар, фланцтер), тонна											Трубы, трубки, шланги и их фитинги (например, соединения, колена, фланцы), из пластмасс, тонн
	ТМД елдері	38 468,1	134 021,2	33 508,9	137 173,8	35 784,6	134 808,8	31 086,1	88 777,6	18 918,6	74 202,2	Страны СНГ
	Әзербайжан	16 295,0	47 709,7	10 379,8	35 660,9	15 422,0	47 394,8	17 698,8	36 320,4	8 773,1	25 449,8	Азербайджан
	Беларусь	62,0	176,9	42,3	125,9			19,0	52,7	0,0	0,0	Беларусь
	Қырғызстан	103,2	448,3	67,9	337,0	84,5	381,3	207,2	496,3	125,5	501,3	Кыргызстан
	Ресей	9,0	31,4	66,7	44,2	483,0	355,2	486,1	327,6	58,3	32,0	Россия
		15 107,7	44 694,0	9 682,8	33 818,6	14 497,6	45 595,6	16 275,2	33 595,6	8 070,1	22 692,9	

Жалғасы		Тауардың атауы, өлшем бірлігі, жөнелтуші елі	2012		2013		2014		2015		2016		Наименование товара, единицы измерения, страны отправления
ЕАЭО СЭКТН коды Код ТНВЭД ЕАЭС	саны количество		мың АҚШ долларов США	саны количество	мың АҚШ долларов США	саны количество	мың АҚШ долларов США	саны количество	мың АҚШ долларов США	саны количество	мың АҚШ долларов США		
		Тәжікстан		0,3	0,0	0,1							Таджикистан
		Түркіменстан											Туркмениа
		Өзбекстан	881,2	1 692,0	415,3	767,0	276,7	603,8	636,7	1 579,4	468,0	0,3	Узбекистан
		Украина	131,9	666,8	104,8	568,1	80,1	458,8	74,7	268,8	50,9	217,3	Украина
		Әлемнің басқа елдері	22 173,1	86 311,5	23 129,1	101 512,9	20 362,6	87 414,0	13 387,3	52 457,2	10 145,5	48 752,4	Остальные страны мира
		Австралия	3,7	86,7	2,3	189,8	1,2	52,4	2,0	51,4	0,9	30,2	Австралия
		Австрия	18,6	204,6	17,6	412,5	13,4	389,2	18,0	239,3	9,6	216,5	Австрия
		Аргентина	48,1	131,0			0,0	0,4	0,0	1,8	0,0	1,0	Аргентина
		Ауғанстан					0,0	0,1					Афганистан
		Барбадос			8,6	53,5							Барбадос
		Бельгия	2,4	107,1	9,8	81,8	63,8	412,7	31,2	192,6	14,0	239,9	Бельгия
		Болгария	1,0	9,0	0,4	7,2	1,1	14,2	0,4	4,2	0,2	4,2	Болгария
		Босния және Герцеговина	0,2	1,0									Босния и Герцеговина
		Бразилия		0,2	0,0	9,7	0,0	0,5	0,0	3,6	0,0	1,5	Бразилия
		Мажарстан	1,6	19,0	1,7	26,7	1,9	62,7	1,1	2,8	0,1	4,7	Венгрия
		Виргин аралдары (Британия)							20,6	132,7			Виргинские острова (Британия)
		Вьетнам	0,2	0,2			0,0	0,2			0,0	0,3	Вьетнам
		Германия	2 960,2	15 662,8	1 396,4	11 443,0	696,2	7 651,7	1 570,0	6 484,2	826,5	6 603,3	Германия
		Гонконг	7,4	44,5	0,0	5,5	19,3	66,2	7,3	400,1	3,2	125,9	Гонконг
		Грекия	48,1	208,5	63,1	263,6	45,2	166,2	36,5	115,9	143,6	474,4	Греция
		Грузия			0,0	0,6							Грузия
		Дания	1,8	48,0	53,8	226,3	2,9	137,4	1,1	32,7	1,7	82,1	Дания
		Израиль	200,2	1 342,4	49,0	356,1	32,5	573,2	90,1	616,8	378,1	2 032,8	Израиль
		Үндістан	10,3	99,1	8,7	129,7	21,2	105,2	2,1	45,2	1,7	23,7	Индия
		Индонезия							0,0	0,0	443,2	2 533,4	Индонезия
		Иран	674,8	475,3	351,0	298,9	376,7	276,4	289,6	155,2	279,5	256,0	Иран
		Ирландия		4,4	0,0	2,6	0,0	0,4	7,4	41,7	1,5	24,5	Ирландия
		Испания	109,8	792,3	291,8	1 638,9	225,6	1 311,2	37,2	262,7	34,0	294,5	Испания
		Италия	212,5	2 084,3	281,2	7 279,9	317,4	2 958,2	470,9	3 365,8	482,9	2 258,9	Италия
		Канада	2,7	59,2	18,6	227,7	4,1	180,5	8,2	199,9	10,3	235,8	Канада
		Катар			0,6	5,7	4,8	6,0					Катар
		Кипр					0,0	1,6					Кипр
		Қытай	8 013,5	31 788,4	12 515,7	48 841,4	8 591,7	35 267,0	5 740,0	18 511,7	4 124,6	11 061,7	Қытай
		Колумбия			0,0	0,1							Колумбия
		Корея (КХДР)			0,0	1,1							Корея (КНДР)
		Латвия	12,0	134,8	10,3	119,7	15,3	133,4	3,8	52,5	5,4	52,1	Латвия
		Литва	67,1	310,1	21,8	60,3	25,2	174,2	7,5	65,7	12,9	106,3	Литва
		Люксембург		1,1	0,0	7,1			0,0	0,0	0,0	1,6	Люксембург
		Малайзия	1,8	12,8	2,3	74,2	1,7	32,5	4,5	99,6	21,8	134,1	Малайзия
		Мексика	0,6	14,5	1,4	22,8	0,3	9,0	0,2	10,5	0,6	14,8	Мексика
		Моңғолия							0,0	0,2			Монголия
		Нидерланд	51,5	694,7	36,0	794,2	7,0	543,5	41,7	413,7	42,8	440,4	Нидерланды
		Жаңа Зеландия					0,0	1,2					Новая Зеландия
		Норвегия	0,2	191,2	0,0	2,9	0,0	3,5	0,0	1,8	22,4	174,4	Норвегия
		БАӘ	12,5	97,3	6,8	39,5	38,5	158,1	107,2	299,8	184,8	536,7	ОАЭ
		Польша	1 301,8	4 901,9	694,9	4 018,1	703,3	3 818,8	453,7	2 411,8	363,3	2 172,2	Польша
		Португалия	7,3	50,7	0,3	4,0	2,5	19,7	19,9	47,6	20,4	55,5	Португалия
		Корея Республикасы	609,1	1 964,8	529,6	2 176,8	966,3	4 815,9	512,8	2 802,7	260,1	1 111,9	Республика Корея

ЕАЭО СЭҚТН коды Код ТНВЭД ЕАЭС	Тауардың атауы, өлшем бірлігі, жөнелтуші елі	2012		2013		2014		2015		2016		Наименование товара, единицы измерения, страны отправления	
		саны количество	мың АҚШ доллары тыс. долларов США	саны количество	мың АҚШ доллары тыс. долларов США	саны количество	мың АҚШ доллары тыс. долларов США	саны количество	мың АҚШ доллары тыс. долларов США				
4101	Румыния		2,4	64,9	292,3	104,6	495,8	22,0	72,0	85,4	345,8	Румыния	
	Сауд Аравиясы	112,9	895,9	7,0	122,6	0,1	0,0	0,0	0,1			Саудовская Аравия	
	Сербия	0,1	1,5	0,0	0,1	5,7	86,3	18,1	131,7	11,8	130,0	Сербия	
	Сингапур	14,4	541,2	16,0	462,8	8,8	335,1	6,3	235,2	2,6	131,1	Сингапур	
	Словакия	10,0	83,0	7,7	103,6	17,6	238,4	16,5	140,3	12,1	56,4	Словакия	
	Словения		0,1	4,2	10,1	0,7	15,6	0,6	8,6	0,0	0,6	Словения	
	Біріккен Корольдік	90,3	1 237,5	65,2	872,8	69,3	980,7	94,6	1 552,9	47,4	1 034,8	Соединенное Королевство	
	АҚШ	162,8	2 255,6	212,7	3 572,9	176,2	2 400,9	22,2	863,8	664,9	8 656,8	США	
	Тайвань (Қытай)	3,4	30,7	0,4	9,8	0,2	4,3	0,8	14,1	0,6	8,6	Тайвань (Китай)	
	Таиланд	10,1	103,9	0,5	6,9	8,8	236,8	4,2	121,4	0,8	10,0	Таиланд	
	Түркия	6 888,0	14 955,1	5 820,3	13 524,8	7 154,5	18 229,0	3 444,7	9 765,6	1 418,9	5 070,9	Түркия	
	Филиппин							0,0	0,0	0,0	0,0	Филиппины	
	Финляндия	212,5	1 111,0	278,6	1 420,3	235,2	1 511,7	21,3	131,1	9,6	111,4	Финляндия	
	Франция	66,9	584,0	73,2	448,0	58,4	333,0	50,0	457,8	2,6	103,3	Франция	
	Хорватия		2,0				0,0	4,4	0,0	0,1			Хорватия
	Чех Республикасы	92,6	1 468,4	94,7	693,8	99,7	742,8	85,3	549,8	84,7	564,6	Чешская Республика	
	Чили								0,9	35,7	0,0	4,8	Чили
	Швейцария	101,7	1 070,4	78,0	634,7	67,8	987,7	44,4	459,5	43,5	462,5	Швейцария	
	Швеция	21,4	300,1	22,1	275,7	12,0	148,1	10,6	110,2	14,6	114,7	Швеция	
	Эквадор			0,0	0,1	0,1	1,7	0,0	0,1				Эквадор
	Эстония	3,8	18,6	0,3	3,5	91,5	579,0	36,4	303,7	41,7	342,3	Эстония	
	Оңтүстік Африка		8,0	0,0	2,0	18,1	261,6	13,4	256,2	13,6	252,3	Южная Африка	
	Жапония	1,2	100,2	9,3	234,2	54,3	477,3	9,8	181,1	0,6	46,1	Япония	
	Ірі қара малдың (буйвол-дарды қоса) немесе жылқы тұқымдас (өзге әдіспен буланған немесе тұздалған, кептірілген, ысталған, пикелденген немесе консервіленген, бірақ пергаментке келтіріліп иленбеген немесе одан әрі өңдеуге түспеген) жануарлардың өңделмеген терілері, тонна												Неообработанные шкуры крупного рогатого скота (включая буйволов) или животных семейства лошадиных (парные или соленные, сушеные, зеленые, пикелеванные или консервированные другим способом, но не дубленые, не выделанные под пергамент) или не подвергнутые, тонн
	ТМД елдері	1,3	6,7	7,0	13,5	917,5	137,2	3 880,8	664,8	2 952,4	301,9	подвергнутые, тонн	
	Әзербайжан							3 880,5	658,0	2 952,4	301,9	Страны СНГ	
	Ресей							882,0	294,0	378,0	126,0	Азербайджан	
	Әлемнің басқа елдері	1,3	6,7	7,0	13,5	917,5	137,2	2 998,5	364,0	2 574,4	175,9	Россия	
	Қытай							0,3	6,8			Остальные страны мира	
							0,3	6,8			Китай		

Жалғасы		Продолжение										
ЕАЭО СЭКТН коды Код ТНВЭД ЕАЭС	Тауардың атауы, өлшем бірлігі, жөнелтуші елі	2012		2013		2014		2015		2016		Наименование товара, единицы измерения, страны отправления
		саны количество	мың АҚШ доллары Тыс. долларов США	саны количество	мың АҚШ доллары Тыс. долларов США	саны количество	мың АҚШ доллары Тыс. долларов США	саны количество	мың АҚШ доллары Тыс. долларов США	саны количество	мың АҚШ доллары Тыс. долларов США	
4102	Қойлардың немесе қозылардың (өзге әдіспен буланған немесе тұздалған, кепірілген, күлденген, пикелденген немесе консервіленген, бірақ пергаментке келтіріліп иленбеген немесе одан әрі өңдеуге түспеген) жүні бар немесе жүнсіз өңделмеген терілері, тонна Әлемнің басқа елдері Испания Қытай Уругвай	0,6	47,4	141,2	0,2	0,4						Неообработанные шкуры овец или шкурки ягнят (парные или соленные, сушеные, зеленые, пикелеванные или консервированные другим способом, но не дубленые, не выделанные под пергамент или не подвергнутые дальнейшей обработке), с шерстной покровом или без шерсти, тонн Остальные страны мира Испания Китай Уругвай Плиты древесноволокнистые из древесины или других одревесневших материалов с добавлением или без добавления смол или других органических веществ, м2
		0,6	47,4	141,2	0,2	0,4						
			19,8	64,6								
			27,6	76,5								
4411	Сүректен немесе өзге де сүректелген материалдан жасалған талшықты ағаш тақталар, қарамаймен немесе өзге де органикалық заттар қосылған немесе қосылмаған, м2	28 415 418,5	76 736,4	349 378 626,0	75 500,7	29 507 500,2	85 593,6	23 385 893,4	57 501,2	23 655 183,7	60 903,7	Страны СНГ Беларусь Кыргызстан Россия Узбекистан Украина Остальные страны мира Австрия Бельгия Германия Гонконг Дания Индия Иран Ирландия Испания Италия Китай Латвия Литва Малайзия Нидерланды Норвегия
		24 090 263,9	51 527,5	19 424 042,9	47 544,4	19 936 045,9	55 762,3	20 630 872,2	41 275,5	22 009 519,6	47 242,1	
		158 891,3	640,5	236 297,0	825,7	405 539,0	789,9	1 503 032,8	3 501,6	1 212 696,2	3 421,1	
		32 724,4	398,0	23 060,7	197,1	16 176,9	119,8	7 571,7	65,4	3 333,4	34,8	
		22 842 765,7	47 040,6	18 586 396,0	43 190,3	19 150 480,0	53 129,6	18 980 126,9	36 993,9	20 704 570,7	43 427,3	
		60 484,2	236,5	30 551,4	161,9	92,0	0,9	12 696,9	42,8	71 775,1	167,1	
		995 398,3	3 212,0	547 737,8	3 169,4	363 758,0	1 722,1	127 443,9	671,8	17 144,2	191,8	
		4 325 154,6	25 208,9	329 954 583,1	27 956,3	9 571 454,3	29 831,3	2 755 021,2	16 225,7	1 645 664,1	13 661,7	
		131 308,6	1 248,6	130 306,7	1 246,0	88 471,6	904,8	60 214,3	555,2	27 789,6	384,9	
		117 210,1	1 349,6	82 951,3	918,1	102 521,2	1 156,0	130 647,4	1 034,6	64 641,6	526,6	
343 732,5	2 815,8	283 963,4	2 363,4	304 303,3	2 049,5	241 153,6	1 460,5	95 458,1	660,8			
	50,0	2,4	292,8	5,4	11 000,0	24,8					Гонконг	
	4 713,1	18,8	7 347,8	53,3	2 885,3	20,7	8 461,6	61,6	10 062,3	50,3	Дания	
					2 313,5	15,1					Индия	
											Иран	
			23,8									Ирландия
	12,0	0,3	851,4	56,1	6 984,6	62,0	3 340,8	23,7	11,7	3,1	Испания	
	20 102,9	910,0	19 865,8	785,3	3 189,5	94,2	2 540,3	90,3	9 945,6	1 127,2	Италия	
	2 361 989,1	12 218,7	2 277 604,6	13 880,9	2 079 517,4	11 452,4	1 376 188,5	8 244,2	904 595,3	5 238,1	Китай	
			196,0	8,1	17,4	0,7					Латвия	
	53 597,2	342,6	28 795,2	404,5	1 667,7	51,8	249 716,4	38,5	2 751,5	23,3	Литва	
	23 108,0	58,3	7 853,0	21,6	19 932,0	53,6					Малайзия	
	2,0	0,2			302,1	130,6			2,7	1,3	Нидерланды	
					221,7	5,3			7,2	0,2	Норвегия	

Жалғасы	ЕАЭО СЭҚТН коды Код ТНВЭД ЕАЭС	Тауардың атауы, өлшем бірлігі, жөнелтуші елі	2012		2013		2014		2015		2016		Наименование товара, единицы измерения, страны отправления
			саны количество	мың АҚШ доллары тыс. США	саны количество	мың АҚШ доллары тыс. США	саны количество	мың АҚШ доллары тыс. США	саны количество	мың АҚШ доллары тыс. США	саны количество	мың АҚШ доллары тыс. США	
5101, 5102, 5105		БАӘ											ОАЭ
		Польша	997 726,9	3 269,5	326 975 226,8	3 964,1	264,9	2,0	4 990,5	56,7	4 107,7	79,8	Польша
		Португалия					929 838,8	3 759,9	520 953,5	1 812,3	345 766,1	1 488,7	Португалия
		Корея Республикасы	68 479,9	839,0	44 730,1	756,9	126 300,1	0,8	33,3	0,4	45,8	0,6	Республика Корея
		Румыния	24 796,0	65,3				7 555,6	84 262,2	1 136,2	147 736,6	2 753,9	Румыния
		Сан-Марино					0,9	0,1	12,3	3,0	27,0	1,0	Сан-Марино
		Словакия	151,8	3,8	0,5	1,1	1 375,5	20,8	2 854,1	36,0	616,8	18,3	Сербия
		Словакия	8,7	0,1							295,6	50,1	Словакия
		Словения	2 441,5	409,2	108,6	8,8	2 388,2	67,4	829,3	44,1	2 731,4	15,4	Словения
		Біріккен Корольдік	4 435,3	24,2	376,7	16,6	384,0	104,2	93,9	15,8			Соединенное Королевство
		АҚШ							53 741,0	1 544,1	16 595,0	517,3	США
		Түркия	171 071,4	1 622,6	93 255,8	3 130,5	5 882 927,8	2 273,5	72,0	0,6			Түркия
		Финляндия									96,4	1,1	Финляндия
		Франция	124,7	6,1	70,0	6,9	8,9	1,1					Франция
5201, 5203		Чех Республикасы			718,7	319,5	313,5	4,8					Чешская Республика
		Швейцария					33,0	4,8					Швейцария
		Швеция	92,9	3,8	44,1	0,4	30,6	0,3			560,1	656,7	Швеция
		Эстония					4 206,7	14,7	14 916,2	68,0	11 820,0	63,0	Эстония
		Жүн, тонна	228,3	428,5	106,8	135,6	49,3	60,3	0,1	0,8	55,2	128,6	Шерсть, тонн
		ТМД елдері	228,3	428,3	106,2	134,8	49,3	58,5	0,0	0,3	55,1	127,6	Страны СНГ
		Әзербайжан									31,8	95,2	Азербайджан
		Армения	1,0	2,0			7,1	0,9					Армения
		Қырғызстан					42,2	57,5	0,0	0,3	23,2	32,4	Кыргызстан
		Ресей	129,4	318,5	42,4	64,5							Россия
		Өзбекстан	97,9	107,8	63,9	70,3							Узбекистан
		Әлемнің басқа елдері		0,2	0,6	0,8	0,0	1,9	0,0	0,5	0,2	1,0	Остальные страны мира
		Италия					0,0	1,7					Италия
5904		Қытай			0,6	0,2	0,0	0,0			0,1	0,2	Китай
		Мексика							0,0	0,5			Мексика
		АҚШ			0,0	0,6		0,2			0,0	0,9	США
		Түркия		0,2			0,0	0,0					Турция
		Мақта талшығы, тонна	5 188,0	8 630,6	6,1	21,3	743,3	1 175,9	3 257,6	4 817,9	5,2	56,3	Волокно хлопковое, тонн
		ТМД елдері	5 188,0	8 630,6	3,8	15,3	742,9	1 175,4	3 240,5	4 795,8	5,2	56,3	Страны СНГ
		Ресей	0,2	1,9	3,8	15,3	0,4	2,8	781,7	1 088,3	5,2	56,3	Россия
		Тәжікстан	5 187,8	8 625,7			682,4	1 006,6	2 458,8	3 707,5			Таджикистан
		Өзбекстан		3,0			60,0	166,0					Узбекистан
		Әлемнің басқа елдері			2,3	5,9	0,5	0,5	17,2	22,1			Остальные страны мира
		Германия			0,0	0,0							Германия
		Қытай					0,5	0,5	14,2	21,0			Китай
		Түркия			2,3	5,9			3,0	1,1			Турция
5904		Линолеум, м2	8 777 863,5	21 842,3	6 468 246,3	17 174,6	6 825 077,0	17 828,6	4 362 424,0	10 486,4	4 318 047,0	9 810,9	Линолеум, м2
		ТМД елдері	7 392 884,0	20 564,4	5 951 041,0	15 828,6	6 182 516,5	16 574,2	4 025 199,1	9 749,6	4 126 106,1	9 138,9	Страны СНГ
		Беларусь					17 883,0	35,3					Беларусь
		Ресей	3 447 373,7	11 650,8	2 946 164,0	9 225,6	4 164 799,0	12 111,8	3 062 963,1	7 972,8	3 295 011,1	7 779,9	Россия
		Өзбекстан	62 700,0	164,3			45 650,0	113,7	20 000,0	50,0	98 760,0	191,3	Узбекистан

Жалғасы		2012		2013		2014		2015		2016		Продолжение	
ЕАЭО СЭҚТН коды Код ТНВЭД ЕАЭС	Тауардың атауы, өлшем бірлігі, жөнелтуші елі	саны количество	мың АҚШ долларов тыс. США	саны количество	мың АҚШ долларов тыс. США	саны количество	мың АҚШ долларов тыс. США	саны количество	мың АҚШ долларов тыс. США	саны количество	мың АҚШ долларов тыс. США		
680610	Украина	3 882 810,3	8 749,3	3 004 877,0	6 603,0	1 954 184,5	4 313,3	942 236,0	1 726,8	732 335,0	1 167,6	Украина	
	Әлемнің басқа елдері	1 384 979,5	1 277,9	517 205,3	1 346,0	642 560,5	1 254,4	337 224,9	736,8	191 940,9	672,0	Остальные страны мира	
	Бельгия	923,1	5,8	1 400,0	10,4	1,0	0,3	1 735,6	10,6	57,4	0,5	Бельгия	
	Мажарстан					120,0	4,5					Венгрия	
	Германия	350,0	12,2	66 903,8	791,5	47 444,8	674,1	7 681,3	127,4	35 998,7	406,2	Германия	
	Грузия									9 939,0	16,4	Грузия	
	Испания					480,0	35,4	1 551,6	61,5	148,4	10,2	Испания	
	Италия			1 092,2	13,5					355,2	4,4	Италия	
	Қытай	1 298 161,0	954,4	440 893,1	443,2	593 763,9	534,4	306 649,5	273,2	140 807,9	184,9	Қытай	
	Литва	3 462,0	55,6	5,0	0,1			14 521,8	171,1	26,8		Литва	
	Люксембург								571,6			Люксембург	
	Нидерланд	1 808,0	20,6									Нидерланды	
	БАӘ	2 000,0	10,5									ОАЭ	
	Португалия			50,0	0,8							Португалия	
	Корея Республикасы	119,8	6,8	3 942,0	51,7	300,0	2,0	0,1	0,2			Республика Корея	
	Сейшелы	22,0	0,5								500,0	17,9	Сейшелы
	Біріккен Корольдік			92,2	7,5								Соединенное Королевство
	Таиланд			73,0	1,3			3,7	1 393,4	10,9	4 134,3	31,5	Таиланд
	Түркия	60 531,6	79,1	2 754,0	26,0	450,8			3 120,0	55,2			Түркия
	Франция	460,0	15,6										Франция
	Чех Республикасы	15 532,0	105,8										Чешская Республика
	Швеция	1 610,0	11,0										Швеция
	Төкпелі, беттердегі немесе рулондардағы қоқмақта, минералдың силикат мақта және ұқсас минерал мақталар, тонна												Шлаковата, минеральная силикатная вата и аналогичные минеральные ваты навалом, в листах или рулонах, тонн
	ТМД елдері	33 817,1	37 198,1	42 741,6	40 246,6	39 641,4	33 083,5	63 909,3	29 336,5	60 940,2	26 677,6	22 236,4	Страны СНГ
	Беларусь	31 449,4	31 152,5	40 493,6	34 237,2	38 447,2	29 452,3	62 627,0	25 727,3	59 808,4	22 236,4		Беларусь
	Қырғызстан	6,0	22,6	0,0	0,8	7,3	4,4						Кыргызстан
	Ресей	31 430,4	31 099,8	40 481,2	34 198,2	38 439,1	29 447,5	62 627,0	25 727,3	59 808,4	22 236,4		Россия
	Өзбекстан	5,7	25,7	5,7	33,6								Узбекистан
	Украина	2 367,7	6 045,6	2 248,0	6 009,4	1 194,2	3 631,2	1 282,3	3 609,2	1 131,8	4 441,2		Украина
	Әлемнің басқа елдері												Остальные страны мира
	Австралия		1,1										Австралия
	Австрия	5,3	36,0						0,0	0,1	0,6	2,1	Австрия
	Бельгия	6,3	42,6	0,0	0,7	0,0	0,1	0,2	0,1	4,0			Бельгия
	Болгария					0,1	0,4						Болгария
	Мажарстан			17,0	53,1	24,4	49,5	22,2	42,2	0,0	0,0	0,9	Венгрия
	Германия	54,2	682,1	63,3	166,4	118,7	386,2	36,3	160,1	13,3	130,4		Германия
	Дания	3,0	35,0			27,9	131,7						Дания
	Үндістан			21,6	168,0	0,8	3,8						Индия
	Иран					5,3	4,9				0,1	0,8	Иран
	Испания												Испания
	Италия	75,8	435,9	0,0	0,3	11,5	68,5	5,4	39,3	10,9	24,6		Италия
	Канада					0,1	1,0						Канада
	Қытай	1 198,5	1 572,7	1 358,1	2 745,5	350,9	508,7	503,3	1 475,2	119,0	1 165,5		Қытай

Жалғасы		Тауардың атауы, өлшем бірлігі, жөнелтуші елі	2012		2013		2014		2015		2016		Наименование товара, единицы измерения, страны отправления
ЕАЭО СЭҚТН коды	Код ТНВЭД ЕАЭС		саны количество	мың АҚШ долларов тыс. США	саны количество	мың АҚШ долларов тыс. США	саны количество	мың АҚШ долларов тыс. США	саны количество	мың АҚШ долларов тыс. США	саны количество	мың АҚШ долларов тыс. США	
6809		Латвия	1,1	3,4									Латвия
		Литва	246,0	249,4	40,2	40,1	15,9	20,8	5,3	6,4	42,6	86,8	Литва
		Люксембург					4,8	9,6			0,6	2,2	Люксембург
		Малайзия			0,1	0,9	0,0	0,8			0,0	0,4	Малайзия
		Нидерланд	3,6	23,5	43,1	130,2	25,0	113,3	108,0	295,0	76,2	289,7	Нидерланды
		Норвегия					4,5	31,5					Норвегия
		БАӘ					50,0	149,8	6,6	14,7			ОАЭ
		Польша	468,7	1 546,1	555,3	1 843,2	378,7	1 162,7	334,9	912,9	593,0	1 746,6	Польша
		Корея Республикасы	1,2	8,4							2,7	9,0	Республика Корея
		Сербия	0,1	8,0									Сербия
		Сингапур			0,0	9,0	0,2	0,5					Сингапур
		Словакия			0,1	0,4					0,1	0,1	Словакия
		Словения	5,1	7,0	0,2	1,8	0,8	2,8	0,8	3,3	1,0	3,9	Словения
		Біріккен Корольдік	84,2	574,5	3,0	91,4	27,8	131,7	24,9	103,9	16,7	103,1	Соединенное Королевство
		АҚШ	0,8	41,9	0,5	73,6	0,2	28,1	9,8	68,5	38,2	217,9	США
		Түркия	117,4	201,5	67,2	158,3	98,6	142,5	139,6	290,1	75,6	134,7	Түрция
		Финляндия	36,3	66,0	6,7	10,5							Финляндия
		Франция		0,6	18,8	406,4	15,8	387,2	9,5	99,9	19,1	319,2	Франция
		Хорватия					28,2	265,8			0,4	2,1	Хорватия
		Чех Республикасы	60,1	509,9	8,3	25,5	0,2	3,4	74,5	80,2	121,7	200,7	Чешская Республика
		Швейцария							0,0	0,4			Швейцария
		Швеция			3,1	57,9	3,8	25,3	1,2	13,0			Швеция
		Шри-Ланка			41,4	26,3							Шри-ланка
		Оңтүстік Африка					0,0	0,5			0,0	0,8	Южная Африка
		Ғаныштан немесе оның негізіндегі қоспалардан жасалған бұйымдар, тонна											Изделия из гипса или смесей на его основе, тонн
			ТМД елдері	74 147,5	16 533,1	92 924,1	19 534,2	71 709,4	14 808,7	80 068,9	23 356,5	82 026,9	10 769,3
		Әзербайжан	70 295,7	14 407,0	90 915,8	17 183,6	70 637,4	13 773,6	78 507,9	22 247,3	74 994,6	7 705,3	Азербайджан
		Беларусь			1 848,7	488,8	197,0	42,2					Беларусь
		Ресей	23 422,7	5 505,3	24 597,9	4 954,3	30 736,3	6 732,6	71 187,6	21 044,8	70 954,0	7 134,2	Россия
		Өзбекстан	46 873,0	8 901,7	63 943,4	11 584,5	37 207,9	6 338,1	7 320,2	1 202,5	4 040,3	569,6	Узбекистан
		Украина			525,8	156,0	2 496,2	660,5			0,3	1,5	Украина
		Әлемнің басқа елдері	3 851,8	2 126,1	2 008,3	2 350,6	1 072,0	1 035,1	1 561,0	1 109,2	7 032,3	3 064,0	Остальные страны мира
		Бельгия	0,4	0,7	12,5	24,1							Бельгия
		Германия	23,2	75,6	406,8	855,1	134,4	211,3	434,4	426,5	632,7	396,7	Германия
		Египет									0,0	0,3	Египет
		Израиль		0,5									Израиль
		Үндістан			0,0	0,9					0,0	0,0	Индия
		Индонезия			2,5	1,5							Индонезия
		Иран									44,5	26,7	Иран
		Испания	6,2	14,9	98,4	152,6	25,5	61,6	68,2	135,4	46,6	103,7	Испания
		Италия	30,1	41,8	1,2	3,1	8,4	12,8					Италия
	Канада											Канада	
	Қытай	3 698,7	1 649,0	1 335,7	974,6	689,3	491,8	1 014,4	448,8	6 273,6	1 789,8	Китай	
	Литва	1,1	3,3	91,6	58,6	90,1	34,7	0,2	2,8			Литва	



Жалғасы	ЕАЭО СЭҚТН коды Код ТНВЭД ЕАЭС	Тауардың атауы, өлшем бірлігі, жөнелтуші елі	2012		2013		2014		2015		2016		Наименование товара, единицы измерения, страны отправления
			саны количество	мың АҚШ долларов тыс. США	саны количество	мың АҚШ долларов тыс. США	саны количество	мың АҚШ долларов тыс. США	саны количество	мың АҚШ долларов тыс. США	саны количество	мың АҚШ долларов тыс. США	
681011		БАӘ	0,2	0,1	0,0	0,1	42,4	70,1			0,0	0,1	ОАЭ
		Польша		0,2	6,1	7,4	0,5	2,4	3,7	1,0	0,2	0,9	Польша
		Португалия			0,0	0,1							Португалия
		Корея Республикасы	4,2	56,8	13,4	31,4	22,6	23,9	0,2	0,2	9,2	30,0	Республика Корея
		Сербия							0,0	0,1			Сербия
		Словакия	2,5	3,1	5,4	14,6							Словакия
		Словения											Словения
		Біріккен Корольдік	0,2	1,7			0,1	6,4	0,2	5,1	2,7	4,8	Соединенное Королевство
		АҚШ	1,3	12,9	0,5	6,1	0,1	2,4	0,0	0,0	0,0	1,2	США
		Түркия	80,1	234,1	14,0	13,2	58,4	117,3	37,9	83,6	2,2	2,7	Түркия
		Финляндия	3,6	31,0	8,9	10,1			1,2	4,9	0,4	5,9	Финляндия
		Франция					0,2	0,6	0,4	0,9			Франция
		Чех Республикасы					0,0	0,0					Чешская Республика
		Швеция			11,3	197,0					20,2	701,4	Швеция
		Құрылыс блоктары мен кірпіштер, тонна	9 165,1	2 038,0	31 799,8	6 181,7	29 304,4	4 446,7	47 038,8	5 705,4	41 161,9	5 195,3	Строительные блоки и кирпичи, тонн
		ТМД елдері	7 252,0	1 196,8	26 331,1	3 760,2	26 687,4	3 386,8	44 097,5	4 442,8	39 631,4	2 953,3	Страны СНГ
		Әзербайжан			336,7	107,5							Азербайджан
		Беларусь							0,6	1,6			Беларусь
		Қырғызстан	6 821,1	1 165,9	25 588,4	3 588,6	26 234,4	3 317,9	446,4	8,3	4,2	19,9	Кыргызстан
		Ресей	430,9	30,9					43 650,5	4 433,0	39 627,2	2 933,4	Россия
		Өзбекстан											Узбекистан
		Украина			406,1	64,1	453,0	68,8					Украина
		Әлемнің басқа елдері	1 913,1	841,2	5 468,7	2 421,5	2 617,0	1 060,0	2 941,3	1 262,6	1 530,5	2 242,0	Остальные страны мира
		Бельгия					1,4	1,1					Бельгия
		Мажарстан											Венгрия
		Германия			51,9	23,6	32,3	7,9	191,5	31,3	2,6	8,8	Германия
		Иран			39,6	4,4	176,9	12,4	16,2	1,9	0,4	0,2	Иран
		Испания					0,4	0,5			0,9	1,7	Испания
		Италия	21,9	11,0	644,5	348,6	244,8	140,1	0,0	0,1			Италия
		Қытай	1 860,8	791,4	4 712,9	2 030,5	2 144,5	876,6	2 673,9	1 208,8	936,2	339,9	Китай
		Нидерланд							59,1	20,4			Нидерланды
		Польша	0,9	5,3	1,0	8,0							Польша
		Корея Республикасы			18,6	5,6					6,9	5,6	Республика Корея
		Сейшель	2,0	1,0									Сейшель
		Біріккен Корольдік	0,6	0,7	0,1	0,8	0,2	1,5			1,0	3,5	Соединенное Королевство
		АҚШ	3,6	9,4									США
		Түркия	23,3	22,4									Түркия
		Жапония					1,2	4,5	0,5	0,1	582,4	1 882,4	Япония
6907-6908		Қыш тақтайшалар және тақталар, м2	23 379 521,3	162 814,3	23 509 236,2	162 618,2	22 250 152,7	173 000,9	21 405 221,9	111 224,3	19 049 650,2	88 641,2	Плиты и плитки керамические, м2
		ТМД елдері	14 746 549,5	95 918,6	16 631 859,7	99 975,7	15 094 783,1	107 355,4	17 395 023,3	69 025,0	15 261 115,5	55 045,0	Страны СНГ
		Әзербайжан	112,2	5,3							4 145,5	25,9	Азербайджан
		Армения	0,3	0,1									Армения
		Беларусь	548 719,3	2 970,6	638 536,6	3 435,0	871 223,0	4 530,8	988 275,1	3 853,3	1 027 130,9	3 671,8	Беларусь
		Қырғызстан	1 602,0	7,1			514,0			3,5	40 154,4	228,2	Кыргызстан
		Ресей	10 453 978,5	71 581,9	11 964 694,0	71 796,2	11 217 047,0	85 463,6	14 579 059,2	55 814,4	13 687 759,3	48 779,8	Россия

ЕАЭО СЭҚТН коды Код ТНВЭД ЕАЭС	Тауардың атауы, өлшем бірлігі, жөнелтуші елі	2012		2013		2014		2015		2016		Наименование товара, единицы измерения, страны отправления
		саны количество	мың АҚШ доллары тыс. США	саны количество	мың АҚШ доллары тыс. США	саны количество	мың АҚШ доллары тыс. США	саны количество	мың АҚШ доллары тыс. США	саны количество	мың АҚШ доллары тыс. США	
	Өзбекстан	1 247 419,2	4 831,3	1 536 330,0	6 048,6	1 133 974,3	4 440,2	283 323,2	949,0	57 440,2	195,4	Узбекистан
	Украина	2 494 718,0	16 522,2	2 492 299,1	18 695,9	1 872 538,8	12 920,8	1 543 851,8	8 404,8	444 485,2	2 144,0	Украина
	Әлемнің басқа елдері	8 632 971,8	66 895,7	6 877 376,5	62 642,6	7 155 369,6	65 645,5	4 010 198,6	42 199,3	3 788 534,7	33 596,2	Остальные страны мира
	Австралия					82,2	7,4	67,0	4,6			Австралия
	Австрия					2,0	0,0			8,9	1,1	Австрия
	Бельгия	8 411,5	223,1	282,5	4,8	66,5	1,0	10,0	0,3			Бельгия
	Болгария					256,0	1,1			679,9	19,0	Болгария
	Вьетнам					2 788,7	163,2	35 893,2	1 828,3			Вьетнам
	Германия	66 757,4	3 150,1	78 675,3	4 096,4	131 021,5	5 477,7	148 227,4	4 551,3	77 552,7	2 221,2	Германия
	Гонконг	4 982,0	35,1	6 042,0	31,1	2 650,0	19,8					Гонконг
	Грекия			604,0	5,2							Греция
	Грузия					2,0	0,1					Грузия
	Дания			3,4	0,7							Дания
	Египет	4 032,0	33,5	1 983,3	17,1	18,0	1,0					Египет
	Израиль					1,2	0,1					Израиль
	Үндістан	150,0	1,7			65 986,7	482,2	5 371,2	75,7	2 772,0	29,3	Индия
	Иран	84 375,9	707,1	202 068,5	1 491,1	277 593,4	2 099,2	367 226,8	1 356,2	67 806,5	383,1	Иран
	Испания	1 056 905,7	6 541,0	376 227,2	7 315,6	382 633,9	7 635,9	347 796,1	5 995,9	277 327,0	4 162,2	Испания
	Италия	111 733,6	4 072,2	166 646,4	5 782,6	151 648,0	5 067,2	154 352,1	4 132,0	195 588,7	4 913,7	Италия
	Канада			246,7	3,1							Канада
	Қытай	6 565 366,3	41 591,0	5 473 923,9	34 168,3	5 550 562,5	34 663,7	2 507 696,3	18 170,6	2 760 811,9	16 761,1	Қытай
	Латвия	299,1	19,4	2 050,2	99,8	2 409,5	113,7	1 047,1	26,6	5 959,6	142,7	Латвия
	Литва	1 312,8	32,6	25 818,3	1 319,8	50 553,3	551,1	29 364,6	477,9	9 589,2	193,3	Литва
	Малайзия	273,6	7,5			573,0	16,4					Малайзия
	Марокко	3 675,0	6,7			105,8	8,9	20,5	1,5			Марокко
	Нидерланд	8 070,7	74,3	14 778,2	1 438,2	79 967,8	3 755,2	29,8	4,8	161,2	9,2	Нидерланды
	БАӘ	1 854,4	11,0	148,0	1,2	9 652,1	53,0	6 545,3	31,6	61 619,8	707,0	ОАЭ
	Польша	337 409,6	3 098,2	355 404,6	3 095,6	343 579,9	2 904,6	225 345,5	1 926,0	181 026,1	1 431,2	Польша
	Португалия	2 056,6	65,3	2 655,3	55,6	835,2	25,5	3 730,6	44,5	12,9	1,1	Португалия
	Корея Республикасы	119 767,4	2 329,3	2 150,6	54,6	17 046,6	527,4	93 662,2	1 811,3	74 957,1	1 115,0	Республика Корея
	Румыния					32,0	8,2					Румыния
	Сан-Марино							30,1	1,0	141,6	1,2	Сан-Марино
	Сербия					303,0	5,5	563,3	29,8	6 424,3	69,5	Сербия
	Сингапур	5 749,4	229,5	2 376,5	97,9	3 411,5	143,0	2 146,5	70,5	11,3	2,0	Сингапур
	Словакия			268,8	20,8			3 339,3	155,3	2 258,7	74,1	Словакия
	Словения	3 898,0	65,8			100,9	18,0	0,4	0,4	173,1	5,5	Словения
	Біріккен Корольдік	299,0	15,1	4,0	0,1	431,0	20,8			4,4	4,1	Соединенное Королевство
	АҚШ											США
	Тайвань (Қытай)							122,0	2,9			Тайвань (Китай)
	Таиланд							515,0	5,5			Таиланд
	Түркия	230 248,8	4 273,0	154 120,3	3 225,6	74 375,3	1 758,0	75 085,1	1 470,0	62 245,0	1 328,5	Турция
	Франция	13 581,8	259,0	649,6	35,2	124,5	7,8	300,0	5,0			Франция
	Чех Республикасы	1 761,2	54,2	8 717,2	110,8	6 537,6	108,4	1 711,2	19,8	1 270,7	19,0	Чешская Республика
	Швеция					18,0	0,4					Швеция
	Эстония			1 531,7	171,6					122,1	2,0	Эстония
	Жапония									10,0	0,1	Япония

Жалғасы		Тауардың атауы, өлшем бірлігі, жөнелтуші елі	2012		2013		2014		2015		2016		Наименование товара, единицы измерения, страны отправления			
ЕАЭО СЭҚТН коды Код ТНВЭД ЕАЭС	саны количество		мың АҚШ доллары Тыс. долларов США	саны количество	мың АҚШ доллары Тыс. долларов США	саны количество	мың АҚШ доллары Тыс. долларов США	саны количество	мың АҚШ доллары Тыс. долларов США	саны количество	мың АҚШ доллары Тыс. долларов США					
6910		Раковиналар, қолжұғыштар, раковиналардың аспаптары, ванналар, биде, унитаздар, су жіберетін шағын бактар, писсуарлар және қыштан жасалған ұқсас санитарлық-техникалық бұйымдар, дана ТМД елдері	1 364 538,3	40 593,5	1 257 490,0	35 494,4	1 360 185,0	34 675,7	2 063 424,0	23 766,0	1 042 125,8	21 411,3	Раковины, умывальники, консоли раковин, ванны, биде, унитазы, сливные бакы, писсуары и аналогичные санитарно-технические изделия из керамики, шт Страны СНГ			
		Әзербайжан	1 177 402,3	31 412,0	1 080 079,0	26 386,9	1 092 855,0	26 788,7	1 949 741,0	18 371,9	880 561,8	15 788,2				
		Беларусь	26 179,0	616,8	18 093,0	450,2	9 729,0	290,2	4 297,0	132,5	2 064,0	61,9				
		Қырғызстан	666 074,3	20 504,7	684 050,0	17 394,2	798 203,0	20 422,1	1 722 981,0	14 801,2	816 430,8	16,7				
		Ресей				0,1						14 868,3		Россия Таджикистан Узбекистан		
		Өзбекстан			3,0		470,0	12,5	1 260,0	30,4	1 610,0	18,3				
		Украина	485 147,0	10 290,2	377 933,0	8 542,4	284 453,0	6 063,9	221 203,0	3 407,8	60 169,0	823,1			Украина Остальные страны мира	
		Әлемнің басқа елдері	187 136,0	9 181,5	177 411,0	9 107,5	267 330,0	7 887,0	113 683,0	5 394,1	161 564,0	5 623,1				
		Австрия	462,0	71,1	267,0	39,6	330,0	52,7	1,0	0,3						Австрия Бельгия Болгария Венгрия Германия Гонконг Дания Египет Израиль Индонезия Иран Испания Италия Қытай Латвия Ливан Литва Македония Марокко Мексика Нидерланд Норвегия ОАЭ Польша Португалия Корея Республикасы Румыния Сан-Марино Сингапур Словакия Словения Біріккен Корольдік
		Бельгия	150,0	18,0	38,0	9,4			1,0	0,1						
		Болгария	18,0	0,8	506,0	110,9	3,0	0,4	31,0	2,5	7,0	1,2				
		Мажарстан	1 387,0	182,9	1 197,0	176,8	240,0	65,9	501,0	106,2	84,0	16,6				
		Германия	4 258,0	654,9	4 807,0	939,1	3 267,0	743,1	1 655,0	274,5	1 941,0	274,8				
		Гонконг	275,0	7,3	803,0	33,1	220,0	9,7								
		Дания			1,0	0,2			5,0	0,6	5,0	1,7				
		Египет	1 288,0	81,4	722,0	24,0	210,0	35,7	1,0	0,1	1,0	0,5				
		Израиль	1,0	0,2												
		Үндістан	285,0	17,4	3 085,0	18,9	738,0	24,9	620,0	2,2						
		Индонезия							1,0	0,6						
		Иран	9 882,0	176,6	19 858,0	246,0	14 005,0	153,1	11 096,0	97,3	7 437,0	55,1				
		Испания	3 110,0	227,3	2 939,0	253,3	1 141,0	115,5	726,0	75,1	3 515,0	450,1				
		Италия	5 350,0	713,3	4 523,0	815,0	4 922,0	998,0	5 547,0	732,5	4 698,0	644,7				
		Қытай	102 338,0	3 812,3	94 447,0	3 139,9	199 451,0	2 531,3	61 493,0	1 898,3	131 592,0	2 955,4				
		Латвия	33,0	1,0	96,0	6,7	7,0	1,5	30,0	6,3	1,0	0,4				
		Ливан	15,0	0,6												
		Литва	618,0	139,8	314,0	57,0	1 903,0	116,3	1 435,0	129,2	304,0	19,7				
		Македония	27,0	1,0												
		Марокко	440,0	22,4	328,0	18,2	372,0	20,7			2,0	0,1				
		Мексика							11,0	0,6	20,0	0,9				
		Нидерланд							5,0	0,5	2,0	0,1				
		Норвегия	27,0	3,0												
		ОАЭ	5,0	3,4	1,0	4,7	4,0	5,8								
		Польша	3 047,0	40,1	1 822,0	32,2	469,0	12,4	1 062,0	13,6	185,0	15,4				
		Португалия	15 856,0	652,8	7 957,0	708,5	3 686,0	260,4	2 112,0	67,2	252,0	22,7				
		Корея Республикасы	812,0	42,5	683,0	34,7	495,0	33,2	455,0	33,4	313,0	21,3				
		Румыния	8 553,0	205,7	3 839,0	605,4	5 213,0	993,1	3 921,0	695,0	6 389,0	634,7				
		Сан-Марино	1 983,0	215,3	1 719,0	215,6	1 162,0	102,7	835,0	103,8	169,0	23,4				
		Сингапур					10,0	6,2	2,0	0,2						
	Словакия	2 342,0	361,8	1 802,0	261,6	1 192,0	176,0	1 057,0	97,1	1 015,0	156,3					
	Словения	58,0	5,5	48,0	47,7	7,0	0,5	25,0	2,4	3,0	0,1					
	Біріккен Корольдік	3,0	0,5	3,0	1,2	342,0	87,7	473,0	21,0	204,0	108,5					

Жалғасы		Продолжение										
ЕАЭО СЭКҢН коды Код ТНВЭД ЕАЭС	Тауардың атауы, өлшем бірлігі, жөнелтуші елі	2012		2013		2014		2015		2016		Наименование товара, единицы измерения, страны отправления
		саны количество	мың АҚШ доллары тыс. долларов США	саны количество	мың АҚШ доллары тыс. долларов США	саны количество	мың АҚШ доллары тыс. долларов США	саны количество	мың АҚШ доллары тыс. долларов США	саны количество	мың АҚШ доллары тыс. долларов США	
7003	АҚШ	13,0	5,7	40,0	0,7	9,0	1,8	5,0	2,6	8,0	2,2	США
	Тайланд	186,0	25,3	464,0	53,2	225,0	34,5	376,0	50,8	57,0	10,2	Тайланд
	Түркия	19 467,0	1 116,2	21 882,0	958,0	25 848,0	1 122,9	19 971,0	944,8	3 238,0	187,9	Түркия
	Финляндия	79,0	15,1	21,0	3,0	11,0	1,0	13,0	2,0	15,0	5,1	Финляндия
	Франция	953,0	152,6	400,0	95,4	387,0	67,0	55,0	15,5	11,0	3,7	Франция
	Хорватия					18,0	4,3					Хорватия
	Черногория (Монтенегро)											Черногория (Монтенегро)
	Чех Республикасы	3 804,0	185,3	2 771,0	144,6	1 399,0	70,2	155,0	12,4	72,0	6,7	Чехская Республика
	Швейцария			22,0	40,9	11,0	2,6					Швейцария
	Жапония	11,0	22,4	6,0	12,0	33,0	35,9	2,0	2,0	5,0	2,2	Япония
	Құйылған және прокаттық, табақтар түріндегі немесе пішінделген жұтатын, шағылыстыратын немесе шағылыстырмайтын қабаты бар немесе жоқ, алайда қандай да бір өзге тәсілмен өңделмеген шыны, м2	342 773,5	1 428,5	418 228,0	2 150,1	901 693,4	3 931,3	644 817,1	6 107,8	385 286,8	1 924,7	неотражающий слой, но не обработанное каким-либо иным способом, м2
	ТМД елдері	154 085,6	499,4	262 647,6	1 392,5	817 748,9	3 047,4	588 022,4	1 874,0	336 716,7	1 352,1	Страны СНГ
	Беларусь	105 327,2	201,9	75 915,0	339,3	27 418,0	109,8			81 804,2	201,6	Беларусь
	Қырғызстан									27 504,0	68,6	Кыргызстан
	Ресей	48 758,4	297,5	174 947,0	996,3	731 008,0	2 641,6	529 851,4	1 602,7	196 521,0	926,9	Россия
7106	Украина			11 785,6	56,9	59 322,9	296,0	58 171,0	271,4	30 887,5	155,0	Украина
	Әлемнің басқа елдері	188 687,9	929,1	155 580,4	757,6	83 944,5	884,0	56 794,7	4 233,8	48 570,1	572,6	Остальные страны мира
	Австрия			20,0	1,3							Австрия
	Германия	379,6	3,1	412,8	4,0	3 381,1	427,0	193,3	78,4			Германия
	Иордания	800,0	2,6									Иордания
	Иран	54 041,0	152,7	47 541,5	72,8	21 222,1	69,9	19 961,9	76,0	10 421,3	35,9	Иран
	Италия	1 675,3	4,0			40,1	33,8	17,9	10,1	17,0	4,3	Италия
	Қытай	97 144,2	466,9	89 048,4	470,7	43 492,4	209,5	18 066,3	139,6	33 498,9	87,2	Китай
	Литва	5 440,2	42,3	689,3	2,0					484,1	38,3	Литва
	БАӘ									1,6	2,1	ОАЭ
	Польша	27 576,3	218,6	15 485,7	175,7	14 507,3	125,7	5 646,4	62,8	2 861,7	30,9	Польша
	Корея Республикасы									1,2		Республика Корея
	Сербия									3 864,2	679,9	Сербия
	Словения			30,0	18,1							Словения
	Түркия	1 631,3	38,9	2 352,7	13,1	1 300,1	17,8	7,0	1,5	605,4	131,2	Түркия
Чех Республикасы					1,3	0,1			0,2	0,1	Чехская Республика	
Жапония					0,1	0,1					Япония	
Өңделген немесе жартылай өңделген, немесе ұнтақ түрдегі күміс (алтыннан немесе платинадан алынған гальванды қаптамасы бар күмісті қоса алғанда), тонна	4,0	3 598,6	1,7	1 084,4	2,0	1 069,1	2,5	1 081,5	2,2	1 063,5	или полуобработанное, или в виде порошка, тонн	
ТМД елдері	4,0	3 596,6	1,7	1 080,9	1,7	1 040,7	2,5	1 068,5	2,2	1 058,6	Страны СНГ	
Ресей	4,0	3 596,6	1,7	1 080,9	1,7	1 040,7	2,5	1 068,5	2,2	1 058,6	Россия	
Әлемнің басқа елдері		2,0	0,0	3,4	28,4	0,3	0,0	13,0	0,0	4,9	Остальные страны мира	

Жалғасы		Тауардың атауы, өлшем бірлігі, жөнелтуші елі	2012		2013		2014		2015		2016		Наименование товара, единицы измерения, страны отправления
ЕАЭО СЭКТН коды Код ТНВЭД ЕАЭС	саны количество		мың АҚШ долларов США	саны количество	мың АҚШ долларов США	саны количество	мың АҚШ долларов США	саны количество	мың АҚШ долларов США	саны количество	мың АҚШ долларов США		
7108	Германия			0,0	0,0	22,3						Германия	
	Қытай			0,0	0,1							Қытай	
	Литва										0,0	0,8	Литва
	Нидерланд										0,0	0,4	Нидерланды
	Польша								0,0	0,0	0,0	0,7	Польша
	Біріккен Корольдік												Соединенное Королевство
	АҚШ		1,2		0,0	3,3					0,0	0,2	США
	Түркия								0,0	0,0	0,0	2,8	Түркия
	Франция								0,0	0,0	0,0		Франция
	Оңтүстік Африка		0,8										Южная Африка
	Өңделмеген немесе жартылай өңделген, немесе ұнтақ түрдегі алтын (латинадан алынған гальванды қаптамасы бар алтынды қоса алғанда),												Золото (включая золото с гальваническим покрытием из платины) неообработанное или полуобработанное, или в виде порошка, тонн
	тонна		643,8		8,3	732,3	68,8	402,0	0,0	71,6	0,5	19 839,6	Страны СНГ
	ТМД елдері		0,4		8,2	36,9	68,8	375,1	0,0	70,9	0,4	15 780,0	Кыргызстан
Қырғызстан								0,0	16,3			Россия	
Ресей		0,4		8,2	36,9	68,8	375,1	0,0	54,7	0,4	15 780,0	Остальные страны мира	
Әлемнің басқа елдері		643,4		0,0	695,5	0,0	26,9	0,0	0,7	0,1	4 059,5	Германия	
Германия				0,0	2,0	0,0	3,5					Италия	
Италия		8,6		0,0	31,3							ОАЭ	
БАӘ												Соединенное Королевство	
Біріккен Корольдік		0,3				0,0	16,0		0,3			США	
АҚШ		597,4		0,0	25,8							Тайвань (Китай)	
Тайвань (Қытай)		5,0										Франция	
Франция		0,7		0,0	1,5	0,0	1,6			0,0	1,1	Швейцария	
Швейцария		19,0		0,0	634,9		0,3		0,4			Южная Африка	
Оңтүстік Африка		2,3										Япония	
Жапония		10,1				0,0	5,4					Ферросплавы, тонн	
7202	Феррокорытпалар, тонна											Страны СНГ	
	ТМД елдері		18 955,7	40 038,4	11 937,1	19 683,5	19 720,4	30 309,3	14 364,0	20 212,3	13 767,6	13 251,1	Беларусь
	Беларусь		15 622,6	22 177,6	10 166,4	13 287,6	18 470,1	23 882,4	13 595,3	17 316,0	13 478,6	12 373,7	Россия
	Ресей		13 674,6	19 076,6	8 682,4	11 326,4	16 689,9	21 709,0	12 547,8	16 140,7	13 003,9	11 848,7	Таджикистан
	Тәжікстан		65,0	182,6					21,0	43,4	36,8	68,5	Украина
	Украина		1 883,0	2 918,4	1 484,0	1 961,2	1 664,8	1 935,3	823,7	846,5	133,5	108,0	Остальные страны мира
	Әлемнің басқа елдері		3 333,1	17 860,8	1 770,6	6 395,8	1 250,3	6 426,9	768,7	2 896,2	289,0	877,4	Бразилия
	Бразилия		260,0	2 260,0	160,0	1 300,0	349,0	3 044,7	15,0	301,6	15,0	291,4	Вьетнам
	Вьетнам												Германия
	Германия		84,0	184,1	0,0	5,0	0,8	26,6	40,0	10,0			Индия
	Үндістан				332,7	709,9							Канада
	Канада		1 804,1	8 991,5	1 170,0	4 135,5	699,5	2 122,7	519,6	2 023,9	194,0	445,6	Китай
	Қытай		20,0	39,9					2,0	31,3			Нидерланды
Нидерланд				67,9	130,7							Норвегия	
Норвегия												Республика Корея	
Корея Республикасы		240,2	480,0					0,0	188,5		0,0	Сербия	
Сербия												США	
АҚШ												4,8	

Жалғасы	ЕАЭО СЭҚТН коды Код ТНВЭД ЕАЭС	Тауардың атауы, өлшем бірлігі, жөнелтуші елі	2012		2013		2014		2015		2016		Наименование товара, единицы измерения, страны отправления
			саны количество	мың АҚШ доллары тыс. долларов США	саны количество	мың АҚШ доллары тыс. долларов США	саны количество	мың АҚШ доллары тыс. долларов США	саны количество	мың АҚШ доллары тыс. долларов США	саны количество	мың АҚШ доллары тыс. долларов США	
7204		Түркия											Түркия
		Чили	665,9	5 387,5	20,0	78,0			0,1	0,2			Чили
		Эстония	258,9	517,8					2,0	9,7			Эстония
		Оңтүстік Африка			20,0	36,8	80,0	139,6	80,0	142,4	80,0	135,6	Южная Африка
		Қара металдардың қалдықтары мен сынықтары; қайта балқытуға арналған қара металдардың құйма металдары (шикі құрамды құйма металдар), тонна	34 861,5	9 743,5	10 263,1	2 272,6	3 388,7	838,2	3 770,7	862,7	7 902,8	1 342,6	Отходы и лом черных металлов; слитки черных металлов для переплавки (шихтовые слитки), тонн
		ТМД елдері	34 858,1	9 736,1	10 093,6	2 215,2	3 382,4	832,0	3 754,1	860,3	7 901,3	1 342,6	Страны СНГ
		Қырғызстан	131,5	16,1									Кыргызстан
		Ресей	33 495,6	9 499,2	9 418,8	2 081,5	3 184,8	774,4	3 754,1	860,3	4 033,3	738,1	Россия
		Өзбекстан	1 049,0	155,2	607,5	109,2	197,6	57,6			3 868,0	604,5	Узбекистан
		Украина	182,0	65,6	67,3	24,6							Украина
		Әлемнің басқа елдері	3,4	7,4	169,5	57,4	6,4	6,2	16,6	2,4	1,5	0,0	Остальные страны мира
		Австрия					5,6	4,5					Австрия
		Бельгия			0,0	0,0			0,1	1,3			Бельгия
		Бразилия		0,4									Бразилия
		Германия	1,7		0,0	0,0	0,0	0,2	2,9	0,1			Германия
7208-7212, 7219-7220, 7225-7226		Үндістан		6,9	48,6	43,2							Индия
		Италия	1,7	0,1	6,7	1,9							Италия
		Қытай			3,2	0,5					1,5	0,0	Китай
		Литва			0,0	0,0							Литва
		Нидерланд			0,0	0,0							Нидерланды
		Норвегия			0,3	0,0							Норвегия
		Корея Республикасы			0,0	0,0			13,6	1,0			Республика Корея
		Сингапур			0,1	0,0							Сингапур
		АҚШ			3,3	0,3	0,0	1,1					США
		Тайвань (Қытай)			0,0	0,0							Тайвань (Китай)
		Түркия			101,2	10,7	0,3	0,4					Турция
		Швейцария			0,0	0,0							Швейцария
		Шри-Ланка			0,0	0,0							Шри-ланка
		Жапония			5,9	0,6	0,5	0,0					Япония
7208-7212, 7219-7220, 7225-7226		Темірден, легіріленген және легіріленбеген, тоттанбайтын болаттан жасалған жазық илек, тонна	446 377,3	440 632,0	489 690,8	420 070,9	444 584,0	340 936,2	474 453,9	299 773,3	422 436,9	254 939,1	Прокат плоский из железа, не легированной и легированной, тонн
		ТМД елдері	255 023,6	247 056,5	300 464,0	240 979,0	282 133,4	202 621,2	299 476,1	176 137,2	262 751,7	149 952,8	Страны СНГ
		Әзербайжан					0,0	0,0					Азербайджан
		Беларусь	0,2	0,5	375,0	667,0	38,9	93,9	40,1	31,2	25,7	86,2	Беларусь
		Қырғызстан	133,3	83,4					47,3	19,8	653,0	321,9	Кыргызстан
		Ресей	253 947,7	246 145,6	299 287,6	239 706,9	281 801,0	202 239,1	299 332,9	176 051,0	262 073,1	149 544,7	Россия
		Түркменстан									0,0	0,0	Туркмениния
		Украина	942,4	827,0	801,4	605,1	293,4	288,2	55,8	35,2			Украина
		Әлемнің басқа елдері	191 353,7	193 575,5	189 226,8	179 091,9	162 450,7	138 315,0	174 977,8	123 636,1	159 685,1	104 986,3	Остальные страны мира
		Австрия	15,9	42,7	9,2	80,0	104,4	189,8	18,7	67,9	24,7	38,6	Австрия
		Бельгия	113,4	533,5	282,7	707,0	312,5	880,8	1 101,1	2 020,4	128,9	504,7	Бельгия
		Болгария	2,2	5,6	0,6	1,1							Болгария

Жалғасы		Тауардың атауы, өлшем бірлігі, жөнелтуші елі	2012		2013		2014		2015		2016		Наименование товара, единицы измерения, страны отправления
ЕАЭО СЭКТН коды Код ТНВЭД ЕАЭС	саны количество		мың АҚШ долларов тыс. США	саны количество	мың АҚШ доллары тыс. долларов США	саны количество	мың АҚШ доллары тыс. долларов США	саны количество	мың АҚШ доллары тыс. долларов США	саны количество	мың АҚШ доллары тыс. долларов США		
		Бразилия		0,1	1,1						2,1	8,8	Бразилия
		Мажарстан		2,3	27,7			1,2	6,4		100,0	160,2	Венгрия
		Вьетнам		249,9	302,2		1,1	1,1	13,7				Вьетнам
		Германия	234,1	796,3	994,1	2 523,1	202,1	928,3		1 026,5	555,7	953,0	Германия
		Гибралтар (Британия)	0,1	0,8	2,4	15,7	1,2	21,6					Гибралтар (Британия)
		Грекия	2,1	16,1									Греция
		Дания	149,8	275,3	14,4	52,5	77,7	181,3	8,5	26,6	15,6	70,1	Дания
		Үндістан	323,4	549,8	223,3	522,4	52,7	139,0	29,8	83,6	19,2	58,8	Индия
		Индонезия			36,6	50,6							Индонезия
		Иран	41,1	51,0	1,2	0,6	21,0	28,6	63,9	82,8	12,8	22,6	Иран
		Испания	7,8	54,5	77,3	319,3	123,1	472,1	59,8	213,3	0,3	1,4	Испания
		Италия	77,2	307,5	323,5	1 261,9	310,5	762,0	63,8	498,3	41,7	175,7	Италия
		Канада			0,1	2,4			42,9	128,9			Канада
		Қытай	166 260,0	151 536,3	147 045,0	118 063,3	128 797,2	90 632,9	151 682,2	88 224,6	149 521,5	83 455,3	Қытай (КНДР)
		Корея (КХДР)			0,1	0,6							Корея (КНДР)
		Латвия	18,6	61,3	4,0	4,0	0,0	0,0					Латвия
		Литва	46,2	41,7	14,6	22,3	27,4	34,1			0,3	1,3	Литва
		Люксембург									8,5	22,6	Люксембург
		Македония	0,7	3,1	0,5	2,0	0,1	0,3	17,3	27,3	2,7	5,9	Македония
		Малайзия			6,5	67,1	0,5	4,7			0,8	2,1	Малайзия
		Мексика									0,0	0,1	Мексика
		Нидерланд	18,9	123,4	18,6	114,1	89,2	273,0	186,5	428,6	201,7	468,8	Нидерланды
		Норвегия			0,2	0,1							Норвегия
		БАӘ	22,8	24,3	23,3	42,2	30,8	29,6	22,8	84,4	169,6	813,3	ОАЭ
		Польша	154,6	335,7	155,4	308,9	61,1	103,8	145,5	232,6	389,8	590,7	Польша
		Корея Республикасы	19 240,1	25 265,3	34 871,7	43 676,1	29 228,6	36 036,5	17 169,4	19 133,4	4 886,6	6 742,4	Республика Корея
		Румыния			2,7	4,6	18,7	23,4	48,2	45,2	6,4	5,4	Румыния
		Сербия	1,2	11,5	3,7	7,8	2,5	4,9	0,5	13,6	0,3	6,4	Сербия
		Сингапур			67,3	264,7					1,0	4,9	Сингапур
		Словакия		0,5			0,4	2,0					Словакия
		Словения	3,1	16,7	2,3	23,9	6,5	30,0	4,5	27,4	0,8	10,0	Словения
		Біріккен Корольдік	260,6	982,6	158,8	524,3	401,9	1 480,5	388,0	1 241,5	238,1	889,8	Соединенное Королевство
		АҚШ	4,1	169,9	5,2	78,0	0,1	4,1	0,2	9,5	0,9	39,7	США
		Тайвань (Қытай)	1,4	8,4	50,0	100,9	33,6	171,2			75,8	167,5	Тайвань (Китай)
		Таиланд	797,9	1 675,7	804,9	1 610,2	200,4	340,7	0,3	4,3			Таиланд
		Түркия	422,3	934,4	684,2	1 523,5	617,2	1 763,7	487,5	1 084,5	474,2	1 006,1	Түрция
		Финляндия	1 312,6	1 978,0	1 002,2	1 562,8	480,0	719,1	194,1	270,3	99,7	288,0	Финляндия
		Франция	47,2	52,7	714,1	2 685,5	69,2	152,6	1 291,3	5 692,0	2 439,1	7 761,8	Франция
		Хорватия					2,6	24,6					Хорватия
		Чех Республикасы	24,8	350,8	30,6	105,0	21,9	53,9	0,1	1,8	10,7	36,8	Чешская Республика
		Чили							45,4	498,1			Чили
		Швейцария	1,3	3,5			0,4	8,9	0,6	14,3	0,6	17,4	Швейцария
		Швеция	1 681,6	6 832,1	1 338,3	2 400,7	1 151,1	2 415,7	928,1	1 938,5	250,9	639,6	Швеция
		Эстония	63,0	428,5			0,2	2,2					Эстония
		Оңтүстік Африка	0,7	7,5			1,8	22,4	0,6	3,4	1,6	10,3	Южная Африка
		Япония	2,9	98,5	5,3	31,6	0,0	356,6	333,0	512,7	2,4	6,0	Япония



Жалғасы		Тауардың атауы, өлшем бірлігі, жөнелтуші елі	2012		2013		2014		2015		2016		Продолжение	
ЕАЭО СЭҚТН коды Код ТНВЭД ЕАЭС	саны количество		мың АҚШ доллары тыс. долларов США	саны количество	мың АҚШ доллары тыс. долларов США	саны количество	мың АҚШ доллары тыс. долларов США	саны количество	мың АҚШ доллары тыс. долларов США	саны количество	мың АҚШ доллары тыс. долларов США			
7213-7215, 7221-7222, 7227-7228	Темірден, легіріленген және легіріленбеген, тоттанбайтын болаттан жасалған шыбықтар, тонна													Прутки из железа, нелегированной, легированной и нержавеющей стали, тонн
	ТМД елдері													
	Беларусь													
	Қырғызстан													
	Ресей													
	Өзбекстан													
	Украина													
	Әлемнің басқа елдері													
	Австралия													
	Австрия													
	Бельгия													
	Болгария													
	Вьетнам													
	Германия													
	Дания													
	Үндістан													
	Иран													
	Испания													
	Италия													
	Канада													
	Қытай													
	Корея (КНДР)													
	Латвия													
	Литва													
	Малайзия													
	Нидерланд													
	Норвегия													
	БАӘ													
	Польша													
	Корея Республикасы													
	Румыния													
	Сербия													
	Сингапур													
	Словакия													
	Словения													
	Біріккен Корольдік													
АҚШ														
Таиланд														
Түркия														
Финляндия														
Франция														
Хорватия														
Чех Республикасы														
Швейцария														
Швеция														

Жалғасы	Таяуардың атауы, өлшем бірлігі, жөнелтуші елі	2012		2013		2014		2015		2016		Наименование товара, единицы измерения, страны отправления
		саны количество	мың АҚШ долларов тыс. США	саны количество	мың АҚШ долларов тыс. США	саны количество	мың АҚШ долларов тыс. США	саны количество	мың АҚШ долларов тыс. США	саны количество	мың АҚШ долларов тыс. США	
732211- 732219	Эстония	0,1	0,3									Эстония
	Оңтүстік Африка			0,2	0,6							Южная Африка
	Жапония			0,3	2,6			0,0	0,8	83,8	138,6	Япония
	Радияторлар және олардың бөліктері, тонна	31 320,3	27 817,0	27 681,5	25 662,3	23 851,0	23 394,5	14 913,4	12 251,6	12 194,1	11 037,0	Радияторы и их части, тонн
	ТМД елдері	8 864,4	14 512,9	7 908,2	13 372,1	8 121,3	12 270,0	4 900,6	5 468,9	5 056,2	6 492,1	Страны СНГ
	Беларусь	3 520,1	4 864,3	2 305,2	3 259,5	3 558,1	3 725,6	2 541,8	2 057,6	1 707,6	1 326,6	Беларусь
	Қырғызстан									2,7	39,2	Кыргызстан
	Ресей	2 374,8	5 541,2	1 953,7	5 131,5	3 100,1	6 675,0	2 356,7	3 384,2	3 345,9	5 126,4	Россия
	Украина	2 969,5	4 107,5	3 649,4	4 981,0	1 463,1	1 869,4	2,1	27,1			Украина
	Әлемнің басқа елдері	22 455,9	13 304,1	19 773,3	12 290,2	15 729,7	11 124,5	10 012,8	6 782,7	7 137,9	4 544,9	Остальные страны мира
	Австрия	0,1	0,9			4,0	11,8	0,1	0,2			Австрия
	Бельгия	16,1	368,2	9,1	273,8	11,7	279,9	9,5	238,4	6,5	134,5	Бельгия
	Мажарстан	0,2	1,2			0,0	0,1					Венгрия
	Германия	298,4	982,3	172,0	749,0	185,8	863,3	121,6	422,7	90,3	369,7	Германия
	Иран	0,5	1,1	0,4	1,7	14,5	11,4	23,4	14,5	12,0	3,7	Иран
	Испания					0,7	68,5	0,1	2,6	0,3	3,0	Испания
	Италия	4,8	132,3	24,0	62,5	30,4	276,3	24,9	140,4	2,9	29,6	Италия
	Канада		3,5		4,9							Канада
	Қытай	21 765,4	10 049,1	19 189,9	9 695,7	15 231,8	8 718,4	9 654,5	5 313,1	6 928,0	3 287,2	Китай
	Латвия	1,5	28,8	4,4	16,8							Латвия
	Литва	27,8	93,5	10,8	52,9	1,8	4,3	4,8	6,4	23,9	307,6	Литва
7324	Люксембург					0,1	3,3					Люксембург
	Македония	0,1	0,4									Македония
	Малайзия	0,4	0,3			0,1	9,6					Малайзия
	Нидерланд	0,2	5,2			0,1	0,3			0,5	2,1	Нидерланды
	БАӘ		0,1			0,1	2,8		0,2			ОАЭ
	Польша	19,8	106,5	5,8	33,1	3,3	20,1	13,9	27,2	3,1	11,7	Польша
	Корея Республикасы	34,1	146,3	31,1	137,9	6,2	17,5	32,5	134,0	0,3	1,4	Республика Корея
	Словакия					0,0	0,7					Словакия
	Словения			0,0	0,4					1,6	27,5	Словения
	Біріккен Корольдік	2,5	43,5	1,8	43,4	0,9	26,9	1,1	15,4	0,2	6,4	Соединенное Королевство
	АҚШ	14,5	432,7	14,9	395,0	1,4	82,6	0,1	0,4	0,5	23,1	США
	Түркия	134,1	600,9	211,0	453,1	217,6	569,4	108,9	253,1	62,6	241,4	Турция
	Франция	1,1	3,4							0,3	15,5	Франция
	Чех Республикасы	133,7	301,3	97,6	361,9	16,7	135,8	17,3	214,2	4,3	55,4	Чешская Республика
	Швейцария									0,4	15,1	Швейцария
	Швеция			0,1	7,2	1,0	21,4					Швеция
	Эстония			0,0	0,5							Эстония
	Жапония	0,6	2,6	0,0	0,4					0,1	10,1	Япония
	Қара металдардан жасалған санитарлық-техникалық жабдық және оның бөліктері, тонна	5 025,4	17 100,9	4 736,5	15 444,6	3 880,8	11 070,3	3 543,5	8 917,8	2 411,6	8 074,2	Оборудование санитарно-техническое и его части, тонн
	ТМД елдері	3 307,4	10 182,9	3 460,8	8 317,3	2 759,8	5 862,5	2 775,4	4 957,6	1 553,5	3 259,9	Страны СНГ
	Беларусь	35,9	167,4	31,1	120,9	40,0	136,8	16,6	58,3	11,6	53,8	Беларусь
	Қырғызстан							0,1	1,0			Кыргызстан
	Ресей	3 258,5	9 953,6	3 425,8	8 164,1	2 717,8	5 713,0	2 758,0	4 892,8	1 541,9	3 206,1	Россия

ЕАЭО СЭҚТН коды Код ТНВЭД ЕАЭС	Тауардың атауы, өлшем бірлігі, жөнелтуші елі	2012		2013		2014		2015		2016		Наименование товара, единицы измерения, страны отправления
		саны количество	мың АҚШ доллары тыс. США	саны количество	мың АҚШ доллары тыс. США	саны количество	мың АҚШ доллары тыс. США	саны количество	мың АҚШ доллары тыс. США	саны количество	мың АҚШ доллары тыс. США	
	Өзбекстан	9,1	0,8	0,0	0,4	0,9	2,4	0,7	5,4	858,1	4 814,3	Узбекистан
	Украина	3,9	61,1	3,9	31,9	1,1	10,2	768,1	3 960,2	0,0	2,4	Украина
	Әлемнің басқа елдері	1 718,0	6 918,0	1 275,7	7 127,3	1 120,9	5 207,9	0,4	54,6	0,3	27,3	Остальные страны мира
	Австралия							0,0	1,2	0,0	0,1	Австралия
	Австрия	0,2	3,7	0,0	0,7	0,2	8,7	0,0	0,1	0,0	0,4	Австрия
	Бельгия		2,3	0,2	3,3	0,0	0,1	0,0	0,1	0,0	0,1	Бельгия
	Бразилия				2,0							Бразилия
	Мажарстан	0,1	2,2	0,0	0,1	0,9	6,2	0,0	0,2	52,6	1 561,4	Венгрия
	Германия	50,0	1 012,2	44,6	1 025,1	78,8	957,1	30,5	633,5	0,9	8,2	Германия
	Гонконг		0,1			0,0	1,3	1,2	6,7	1,1	142,6	Гонконг
	Грекия	1,3	10,5	2,4	18,5	1,1	7,1	0,0	0,1	0,0	0,0	Греция
	Дания	0,1	0,1	0,3	9,6	0,0	0,0	0,1	6,4	0,0	0,0	Дания
	Египет	0,1	0,5	0,4	1,5	0,2	0,6	0,0	0,0	0,0	0,0	Египет
	Израиль	0,4	7,5	0,7	1,4	0,0	0,0	0,1	1,5	0,0	4,6	Израиль
	Үндістан		0,5			0,0	0,4	0,1	0,0	0,0	0,0	Индия
	Индонезия					0,0	0,0	0,2	6,0			Индонезия
	Иордания	0,1	1,2									Иордания
	Иран	0,3	0,7	0,4	0,5	3,9	8,3	0,0	1,4	0,0	1,5	Иран
	Ирландия	0,1	4,2	0,1	9,9	0,0	1,2	0,0	106,1	24,4	461,6	Ирландия
	Испания	4,6	43,9	2,0	90,8	2,4	72,6	3,3	294,8	10,1	272,2	Испания
	Италия	11,4	344,7	21,5	524,7	10,6	279,3	10,8	0,3	0,0	0,0	Италия
	Канада		0,7			0,0	0,1	0,0	0,0	723,8	1 675,9	Канада
	Қытай	870,3	2 780,1	612,2	2 131,5	768,7	1 687,9	551,8	1 474,6	0,0	0,0	Қытай
	Латвия	0,2	1,2	0,8	7,2			0,4	9,5	1,5	14,5	Латвия
	Литва	10,0	268,6	1,6	38,9	2,5	47,0	5,9	120,6	0,4	0,9	Литва
	Малайзия					0,0	0,6	0,0	0,7	0,0	0,0	Малайзия
	Нидерланд	1,2	12,3	2,5	26,9	0,4	3,0	0,0	1,7	0,0	0,1	Нидерланды
	БАӘ	6,0	9,3	6,0	15,2	3,0	4,1	0,2	1,3	1,1	21,5	ОАЭ
	Польша	6,8	76,6	80,6	424,1	4,1	56,8	9,8	120,9	2,1	59,7	Польша
	Португалия			0,3	11,9	1,1	31,2	2,4	58,1	8,7	92,9	Португалия
	Корея Республикасы	2,8	40,8	1,0	10,2	15,6	324,3	3,1	34,9			Республика Корея
	Сейшель	5,0	5,7									Сейшель
	Сербия		0,5	0,1	0,8	0,3	5,6	0,0	0,1			Сербия
	Сингапур					1,0	39,6	0,1	13,8			Сингапур
	Словакия	250,2	624,8	129,7	371,3	57,4	173,8	60,3	134,6	16,3	55,6	Словакия
	Словения	1,8	33,8	0,7	16,6	0,6	12,1	0,5	6,7			Словения
	Біріккен Корольдік	4,5	194,0	16,3	968,3	8,6	508,4	6,0	121,2	3,3	158,6	Соединенное Королевство
	АҚШ	0,5	56,0	1,2	165,2	1,1	40,2	1,6	143,0	0,4	32,7	США
	Тайвань (Қытай)		0,3	0,0	0,2	0,1	3,8	0,1	2,2	0,0	2,0	Тайвань (Китай)
	Таиланд		0,3	0,0	0,6	0,1	3,6	0,0	0,4			Таиланд
	Түркия	488,6	1 309,8	348,3	1 192,3	137,1	844,9	75,9	454,7	8,9	126,6	Түркия
	Финляндия		5,5			0,1	12,7	0,1	19,2	0,0	7,5	Финляндия
	Франция	0,2	5,9	0,0	2,8	17,7	16,7	0,0	0,0	0,2	2,5	Франция
	Хорватия	0,1	1,0							0,1	18,9	Хорватия
	Чех Республикасы	0,9	15,9	1,2	33,6	2,9	18,9	2,4	56,3	1,1	36,1	Чешская Республика
	Швейцария	0,3	39,1	0,2	20,7	0,2	13,6	0,1	5,4	0,3	14,3	Швейцария
	Швеция		1,0	0,0	0,6	0,0	0,2	0,9	66,7	0,1	11,6	Швеция

Жалғасы		Тауардың атауы, өлшем бірлігі, жөнелтуші елі	2012		2013		2014		2015		2016		Наименование товара, единицы измерения, страны отправления
ЕАЭО СЭҚТН коды Код ТНВЭД ЕАЭС	саны количество		мың АҚШ доллары тыс. долларов США	саны количество	мың АҚШ доллары тыс. долларов США	саны количество	мың АҚШ доллары тыс. долларов США	саны количество	мың АҚШ доллары тыс. долларов США	саны количество	мың АҚШ доллары тыс. долларов США		
7403	Эстония	0,1							0,0	0,6			Эстония
	Оңтүстік Африка						0,2	15,7					Южная Африка
	Жапония	0,4		0,0	0,1				0,0	0,1			Япония
	Тазартылған мыс												Медь рафинированная
	және өңделмеген мыс												и сплавы медные
	қорыпталары, тонна	1 845,0	10 630,2	832,8	4 817,3	994,1	5 450,4	869,4	4 391,9	883,3	3 143,7	необработанные, тонн	
	ТМД елдері	1 843,5	10 572,0	830,2	4 757,7	989,9	5 378,4	843,6	3 884,0	877,3	3 072,8	Страны СНГ	
	Беларусь		0,1			0,0	0,7					Беларусь	
	Ресей	1 843,1	10 570,8	830,2	4 757,7	989,9	5 377,7	843,6	3 884,0	877,3	3 072,8	Россия	
	Өзбекстан	0,4	1,1									Узбекистан	
	Әлемнің басқа елдері	1,5	58,2	2,6	59,6	4,3	72,1	25,7	507,9	6,0	70,9	Остальные страны мира	
	Бельгия		2,5									Бельгия	
	7404	Бразилия					0,1	5,9					
Германия		1,5	45,0	2,5	59,2	2,5	51,4	2,5	38,7	3,0	57,9	Германия	
Италия			0,9	0,0	0,3			0,1	0,8	0,0	0,7	Италия	
Қытай			1,8	0,1	0,1	0,7	2,9	22,4	408,0	2,9	8,4	Китай	
Мексика										0,0	0,2	Мексика	
БАӘ			0,2									ОАЭ	
Біріккен Корольдік						0,0	0,1	0,0	0,5			Соединенное Королевство	
АҚШ			7,8			0,0	0,4	0,8	59,1	0,0	2,9	США	
Тайвань (Қытай)						0,0	0,3					Тайвань (Китай)	
Түркия								0,0	0,8			Турция	
Франция						1,0	11,1			0,0	0,8	Франция	
Швейцария												Швейцария	
7408		Мыс қалдықтары мен											
	сынықтары, тонна	9,4	55,6	230,2	1 253,1	145,1	537,9	204,9	1 154,6	30,3	162,5	Отходы и лом медные, тонн	
	ТМД елдері	9,4	51,0	193,5	1 204,7	145,1	537,9	204,9	1 154,6	30,3	162,5	Страны СНГ	
	Ресей	4,0	34,6	193,0	1 201,6	145,1	537,9	204,2	1 151,4	30,3	162,5	Россия	
	Өзбекстан	5,4	16,4	0,5	3,1			0,6	3,1			Узбекистан	
	Украина			0,0	0,0							Украина	
	Әлемнің басқа елдері		4,6	36,7	48,4							Остальные страны мира	
	Германия			0,0	0,1							Германия	
	Италия		0,9	35,7	42,9							Италия	
	Нидерланд		3,7	0,7	3,7							Нидерланды	
	Норвегия			0,0	0,0							Норвегия	
	Түркия			0,3	1,7							Турция	
	Мысты сым, тонна	590,9	4 478,4	353,0	2 087,1	482,4	2 245,1	517,0	2 519,0	228,2	1 340,0	Проволока медная, тонн	
ТМД елдері	545,2	4 331,2	269,6	1 821,2	358,7	830,6	452,0	1 983,9	153,9	752,5	Страны СНГ		
7408	Беларусь			97,3	294,9	0,5	7,6					Беларусь	
	Қырғызстан							0,0	0,0			Кыргызстан	
	Молдова									7,6	52,4	Молдова	
	Ресей	351,9	2 661,0	106,5	985,7	350,3	766,8	431,4	1 861,7	128,8	614,1	Россия	
	Өзбекстан	193,0	1 666,7	65,8	540,6	7,9	56,1	20,5	122,2	17,5	86,0	Узбекистан	
	Украина	0,3	3,5									Украина	
	Әлемнің басқа елдері	45,7	147,2	83,4	265,9	123,7	1 414,5	65,0	535,1	74,3	587,6	Остальные страны мира	
	Австрия		1,2									Австрия	
	Бельгия		0,6			0,0	0,9					Бельгия	

Жалғасы		Тауардың атауы, өлшем бірлігі, жөнелтуші елі	2012		2013		2014		2015		2016		Наименование товара, единицы измерения, страны отправления
ЕАЭО СЭҚТН коды Код ТНВЭД ЕАЭС	саны количество		мың АҚШ доллары Тыс. долларов США	саны количество	мың АҚШ доллары тыс. долларов США	саны количество	мың АҚШ доллары тыс. долларов США	саны количество	мың АҚШ доллары тыс. долларов США	саны количество	мың АҚШ доллары тыс. долларов США		
7601		Болгария		0,5									Болгария
		Бразилия							1,0	24,4	3,6	83,5	Бразилия
		Германия	0,3	6,4	2,5	88,5	3,9	60,6	3,1	81,1	3,3	28,4	Германия
		Грекия			0,0	0,1							Грекия
		Дания		0,1									Дания
		Израиль		7,9									Израиль
		Үндістан							0,0	0,0			Индия
		Иран		0,1	0,3	2,4			0,4	0,5	0,3	0,1	Иран
		Испания							0,3	3,4	0,0	0,0	Испания
		Италия		2,6	0,5	7,8	0,2	3,7	0,1	3,4	0,0	0,1	Италия
		Катар											Катар
		Қытай	29,7	49,6	75,7	94,4	115,2	1 215,1	58,2	379,2	65,8	439,0	Қытай
		Латвия					0,0	0,1					Латвия
		Литва	0,2	0,2	0,6	1,5	0,3	0,3	0,1	2,9	0,0	1,8	Литва
		Люксембург	0,1	2,6									Люксембург
		Мексика			0,0	1,2					0,0	0,2	Мексика
		Нидерланд		0,1									Нидерланды
		БАӘ											ОАЭ
		Польша							0,0	1,1			Польша
		Корея Республикасы											Республика Корея
		Сербия		0,1						0,1	1,0		Сербия
		Біріккен Корольдік	0,1	6,6	0,3	6,3	1,3	55,5	0,1	3,0	0,2	1,2	Соединенное Королевство
		АҚШ	0,1	5,8	0,6	31,7	1,2	47,1	0,3	26,5	0,0	0,5	США
		Түркия	0,1	2,2	2,7	30,3	1,1	21,4	1,3	5,5	0,3	1,7	Түркия
		Франция	0,1	3,3	0,0	0,4	0,0	1,9					Франция
		Чех Республикасы	15,0	57,0									Чешская Республика
		Швейцария		0,3	0,0	0,1	0,0	3,5					Швейцария
		Швеция			0,0	0,7				0,1	2,7		Швеция
		Оңтүстік Африка								0,0	0,8		Южная Африка
		Жапония								0,0	0,7	0,0	Япония
		Өңделмеген алюминий, тонна	1 497,8	4 777,9	1 286,0	3 194,9	2 432,5	5 492,8	5 229,0	10 881,4	4 937,8	9 022,6	Алюминий необработанный, тонн
		ТМД елдері	1 452,6	4 658,0	1 152,1	2 680,9	2 246,4	4 768,7	5 005,3	10 100,4	4 755,8	8 534,3	Страны СНГ
		Беларусь			0,0	1,5							Беларусь
		Ресей	1 452,6	4 658,0	1 152,1	2 679,4	2 246,4	4 768,7	5 005,3	10 100,4	4 755,8	8 534,3	Россия
	Әлемнің басқа елдері	45,2	119,9	133,9	514,0	186,1	724,1	223,7	781,1	182,0	488,3	Остальные страны мира	
	Австралия							40,0	148,1	40,0	122,5	Австралия	
	Австрия			0,0	0,1	1,6	8,4					Австрия	
	Германия	20,3	81,6	133,4	509,8	180,1	671,6	140,0	499,4	120,0	313,4	Германия	
	Қытай	24,9	28,0	0,5	3,1	4,0	25,7	32,2	105,9	1,0	7,9	Китай	
	БАӘ							10,0	24,5			ОАЭ	
	АҚШ		10,3	0,0	1,1	0,5	18,3	0,0	0,7			США	
	Түркия							1,5	2,4			Түркия	
	Швейцария									21,0	44,5	Швейцария	
7801		1 737,2	2 325,4	595,9	3 551,0	451,9	1 543,3	123,8	376,7	1 746,3	3 561,4	Свинец необработанный, тонн	

Жалғасы	ЕАЭО СЭҚТН коды Код ТНВЭД ЕАЭС	Тауардың атауы, өлшем бірлігі, жөнелтуші елі	2012		2013		2014		2015		2016		Наименование товара, единицы измерения, страны отправления
			саны количество	мың АҚШ долларов тыс. США	саны количество	мың АҚШ долларов тыс. США	саны количество	мың АҚШ долларов тыс. США	саны количество	мың АҚШ долларов тыс. США	саны количество	мың АҚШ долларов тыс. США	
7901		ТМД елдері	940,1	1 845,8	190,4	1 017,3	295,0	896,2	122,0	374,0	1 746,3	3 561,3	Страны СНГ
		Беларусь									1,1	1,5	Беларусь
		Ресей	940,1	1 845,8	190,4	1 017,3	295,0	896,2	122,0	374,0	1 745,2	3 559,8	Россия
		Әлемнің басқа елдері	797,1	479,6	405,5	2 533,7	156,9	647,1	1,8	2,7	0,0	0,0	Остальные страны мира
		Австралия			405,3	2 533,0	96,9	633,2					Австралия
		Германия		0,1						0,0	0,0		Германия
		Қытай	1,6	2,0	0,1	0,2	60,0	13,8		2,4			Китай
		Перу	795,5	477,3					1,8				Перу
		Біріккен Корольдік		0,2	0,0	0,4					0,0	0,0	Соединенное Королевство
		АҚШ											США
		Түркия					0,0	0,1		0,3			Турция
		Жапония											Япония
		Өңделмеген мырыш, тонна			849,8	2 071,7	1 182,0	1 897,7	552,0	1 166,6	408,3	1 059,6	Цинк необработанный,
		ТМД елдері	607,9	1 393,8	849,8	2 071,0	1 181,3	1 892,2	552,0	1 166,4	405,7	1 055,4	тонны СНГ
8108		Беларусь	606,9	1 377,3	849,8	2 071,0	1 181,3	1 892,2	552,0	1 166,4	405,3	1 053,5	Беларусь
		Ресей									0,4	1,9	Россия
		Әлемнің басқа елдері	1,0	16,5	0,0	0,7	0,7	5,5	0,0	0,2	2,6	4,1	Остальные страны мира
		Германия			0,0	0,5							Германия
		Италия	1,0	6,1			0,7	5,3			0,3	2,2	Италия
		Қытай									2,3	1,2	Китай
		Латвия					0,0	0,2					Латвия
		АҚШ		8,9	0,0	0,1					0,0	0,3	США
		Швейцария							0,0	0,1			Швейцария
		Швеция		1,5	0,0	0,1			0,0	0,1	0,0	0,4	Швеция
		Титан және қалдықтары мен											Титан и изделия из него,
		сынықтары қоса алғанда,											включая отходы и лом,
		одан жасалған бұйымдар,											
		тонна	88,7	1 173,4	57,1	831,5	126,4	1 908,0	43,9	787,7	42,0	711,3	тонны
		ТМД елдері	65,2	660,3	27,3	269,6	27,9	590,3	38,3	320,0	23,1	367,7	Страны СНГ
		Ресей	65,1	654,3	27,3	260,3	27,9	590,3	38,3	320,0	23,1	367,7	Россия
		Украина	0,1	6,0	0,0	9,2							Украина
		Әлемнің басқа елдері	23,5	513,1	29,8	561,9	98,5	1 317,7	5,6	467,6	18,9	343,6	Остальные страны мира
		Бельгия					0,0	62,4		0,7			Бельгия
		Германия	1,7	19,1	0,0	11,8	0,3	270,1	0,0	2,2	0,0	0,6	Германия
		Израиль					0,0	0,2	0,0	0,2			Израиль
		Үндістан			0,0	79,1	0,0	72,8			0,0	0,0	Индия
		Испания									0,0	0,0	Испания
		Италия			0,4	113,8	0,0	10,2	0,2	29,5	0,3	47,8	Италия
		Канада	0,1	2,0	0,1	1,2	0,1	1,1	0,0	0,1			Канада
		Қытай	20,8	458,5	23,9	247,7	81,3	288,2	4,7	138,2	15,9	98,0	Китай
		Литва									0,0	1,2	Литва
		Нидерланд			0,0	2,3	0,0	8,6	0,0	11,8	0,0	5,8	Нидерланды
		Польша					0,0	3,0					Польша
		Корея Республикасы					0,0	18,5	0,0	0,0			Республика Корея
		Сингапур								1,4			Сингапур

ЕАЭО СЭҚТН коды Код ТНВЭД ЕАЭС	Тауардың атауы, өлшем бірлігі, жөнелтуші елі	2012		2013		2014		2015		2016		Наименование товара, единицы измерения, страны отправления
		саны количество	мың АҚШ долларов тыс. США	саны количество	мың АҚШ долларов тыс. США	саны количество	мың АҚШ долларов тыс. США	саны количество	мың АҚШ долларов тыс. США	саны количество	мың АҚШ долларов тыс. США	
8482	Біріккен Корольдік АҚШ	0,8 0,1	16,6 15,2	5,3 0,0	78,2 27,7	16,5 0,1 0,0	381,2 80,6 0,0	0,7 0,0	238,4 44,9	0,2 0,0	113,3 64,5	Соединенное Королевство США
	Түркия										6,4	Түркия
	Финляндия										1,0	Финляндия
	Франция		1,6	0,0	0,1	0,0	74,5			0,0	0,8	Франция
	Чех Республикасы					0,0	40,9					Чешская Республика
	Швейцария							0,0	0,1	0,0	2,9	Швейцария
	Швеция					0,0	5,5			0,0	0,6	Швеция
	Эстония		0,1									Эстония
	Түйіршікті немесе шығыршықты ішпектер,											Подшипники шариковые
	тона	8 944,0	70 321,8	10 139,1	66 668,1	12 551,0	59 496,5	13 868,0	42 432,0	10 997,6	44 485,2	или роликовые, тонн
	ТМД елдері	2 013,8	17 337,0	1 926,7	15 860,4	2 627,0	17 218,1	6 220,2	13 713,7	2 288,4	14 004,2	Страны СНГ
	Әзербайжан					0,1	1,0					Азербайджан
	Беларусь	112,7	911,2	163,8	969,4	293,6	1 321,1	171,9	641,0	188,4	927,8	Беларусь
	Қырғызстан	0,4	1,2					0,4	0,9	0,0	0,0	Кыргызстан
	Ресей	1 883,3	16 168,6	1 758,6	14 801,1	2 331,6	15 862,9	5 982,5	12 848,7	2 095,2	13 031,3	Россия
	Тәжікстан			0,0	0,1	0,1	3,9					Таджикистан
	Түркменстан									0,1	0,0	Туркмени
	Өзбекстан	1,0	32,1							0,0	0,0	Узбекистан
	Украина	16,4	223,9	4,2	89,7	1,7	29,1	65,4	223,1	4,7	45,0	Украина
	Әлемнің басқа елдері	6 930,2	52 984,8	8 212,4	50 807,8	9 923,9	42 278,4	7 647,7	28 718,2	8 709,2	30 481,0	Остальные страны мира
	Австралия	1,7	80,7	0,5	52,8	0,2	31,0	0,4	31,8	1,3	59,1	Австралия
	Австрия	12,4	885,3	6,7	667,6	6,4	444,1	9,1	617,8	11,0	463,8	Австрия
	Албания							0,0	0,6			Албания
	Ангилья			0,0	0,3							Ангилья
	Андорра							0,0	0,0			Андорра
	Аргентина	0,4	17,5	0,0	2,0	0,1	6,1	0,1	3,2	0,1	2,4	Аргентина
	Ауғанстан					0,0	0,0					Афганистан
	Белиз			0,0	0,5					0,0	0,0	Белиз
	Бельгия	0,4	136,6	1,3	180,3	1,3	78,8	0,5	49,4	1,9	109,9	Бельгия
	Болгария	1,9	68,5	2,2	89,3	1,5	57,4	1,0	25,6	0,3	5,4	Болгария
	Бразилия	0,7	31,9	0,5	30,5	0,7	26,9	0,5	17,7	0,3	18,8	Бразилия
	Бруней-Даруссалам					0,0	0,1					Бруней-Даруссалам
	Мажарстан	1,8	87,5	3,1	202,2	1,5	82,4	0,4	22,5	1,0	29,3	Венгрия
	Виргин аралдары (Британия)											Виргинские острова
	Вьетнам	0,5	12,3	0,5	11,5	0,2	5,1	0,4	9,3	0,4	8,9	Вьетнам
	Германия	446,3	12 782,8	313,7	10 579,7	312,1	5 998,2	268,1	3 812,4	404,9	4 299,9	Германия
	Гонконг		2,9	0,0	1,0					0,0	0,0	Гонконг
	Грекия	0,7	13,3	0,2	5,1	0,2	6,8	0,1	4,0	0,3	5,8	Греция
	Грузия		1,0	0,0	0,1					0,0	1,2	Грузия
	Дания	0,1	22,3	1,9	36,6	0,3	23,9	5,7	74,8	3,4	49,7	Дания
	Доминика					0,0	0,2					Доминика
	Израиль	0,3	14,8	0,1	15,5			0,1	7,3	0,0	0,8	Израиль
	Үндістан	1 570,6	3 107,3	3 266,7	5 835,4	2 306,4	3 391,3	652,7	1 189,5	646,6	1 236,8	Индия
	Индонезия		6,4	0,0	3,0	736,9	857,1	0,0	2,2	1,1	24,8	Индонезия



Жалғасы		Тауардың атауы, өлшем бірлігі, жөнелтуші елі	2012		2013		2014		2015		2016		Наименование товара, единицы измерения, страны отправления
ЕАЭО СЭКТН коды Код ТНВЭД ЕАЭС	саны количество		мың АҚШ доллары тыс. долларов США	саны количество	мың АҚШ доллары тыс. долларов США	саны количество	мың АҚШ доллары тыс. долларов США	саны количество	мың АҚШ доллары тыс. долларов США	саны количество	мың АҚШ доллары тыс. долларов США		
		Иордания		1,4	0,1	5,9	0,1	3,9	0,0	0,8			Иордания
		Иран	78,9	123,4	42,8	118,2	0,4	1,9	0,6	4,4	0,6	4,9	Иран
		Ирландия			0,0	0,1	0,1	6,1	0,0	1,1	0,0	0,0	Ирландия
		Испания	3,0	97,6	1,3	97,4	8,0	177,3	5,9	169,1	2,6	60,4	Испания
		Италия	19,3	1 583,1	27,4	4 727,8	53,0	3 372,7	52,1	1 475,5	51,6	1 908,2	Италия
		Канада	7,0	330,5	4,9	383,1	4,5	224,3	1,4	84,4	3,0	154,8	Канада
		Катар			0,0	0,8	0,1	2,4					Катар
		Кения					0,2	2,9			0,0	1,6	Кения
		Кипр		4,5	0,1	13,1							Кипр
		Қытай	1 605,9	5 676,4	1 622,9	5 979,1	1 288,9	4 667,6	1 785,7	2 837,8	3 011,6	3 797,2	Қытай
		Корея (КХДР)		0,1			0,0	0,0	0,0	1,1	0,0	0,4	Корея (КНДР)
		Латвия	4,8	41,3	7,8	74,3	3,6	13,0	5,6	68,0	226,2	820,6	Латвия
		Либерия		0,1									Либерия
		Литва	1 187,7	2 334,3	287,9	555,3	27,1	92,2	51,1	117,3	11,9	51,6	Литва
		Лихтенштейн			0,0	0,6							Лихтенштейн
		Люксембург	0,1	5,8	0,0	3,5	2,7	50,0			0,0	2,1	Люксембург
		Македония		4,7	0,0		0,1	2,6			0,0	0,7	Македония
		Малави					0,0	0,1					Малави
		Малайзия	1 130,0	1 725,0	2 068,7	3 736,4	4 404,3	6 233,7	4 278,6	5 431,0	3 934,6	4 691,1	Малайзия
		Мали			0,0	0,1							Мали
		Мальта			0,0	0,6		0,5					Мальта
		Мексика	1,6	107,9	0,8	67,8	0,9	67,5	0,9	53,0	0,5	32,1	Мексика
		Моңғолия			0,0	0,3			0,0	0,0			Моңғолия
		Намибия			0,0	0,1							Намибия
		Науру		0,4			0,0	0,5			0,0	0,1	Науру
		Нидерланд	7,7	341,3	4,0	180,3	50,9	584,9	5,4	181,5	11,5	173,7	Нидерланды
		Ниуэ		2,7	0,0	0,9	0,0	0,9			0,0	0,8	Ниуэ
		Жаңа Зеландия	0,2	18,6	0,1	12,8	0,0	1,4	0,0	3,0	0,1	8,2	Новая Зеландия
		Норвегия		12,2	0,1	47,4	0,0	8,6	0,2	35,9	0,0	1,9	Норвегия
		БАӘ	81,0	208,9	99,4	344,2	83,4	161,1	67,0	179,9	13,9	31,0	ОАЭ
		Палестина, Мемлекет					0,0	0,2					Палестина, Государство
		Перу		0,3			0,0	1,8	0,0	4,2			Перу
		Польша	34,5	379,7	7,9	185,4	54,4	261,6	7,8	267,8	5,3	178,0	Польша
		Португалия	0,8	12,1	0,6	16,0	0,7	15,5	0,8	16,2	1,6	29,5	Португалия
		Пуэрто-Рико							0,0	1,2			Пуэрто-Рико
		Корея Республикасы	44,9	411,5	41,1	535,9	142,1	575,0	139,1	419,0	58,5	265,5	Республика Корея
		Румыния	104,8	2 999,8	23,9	782,1	6,7	332,5	20,2	1 286,1	11,7	384,5	Румыния
		Сан-Марино			0,0	0,6					0,0	0,3	Сан-Марино
		Сейшелы	0,4	0,5									Сейшелы
		Сербия	0,8	29,4	1,4	62,7	1,5	60,2	2,2	69,5	0,8	27,4	Сербия
		Сингапур	43,5	295,9	0,1	5,7	0,0	2,2	21,5	131,4	42,1	98,8	Сингапур
		Словакия	8,9	535,1	4,7	249,3	4,4	277,4	7,6	332,8	6,0	222,3	Словакия
		Словения		3,1	0,1	7,0	0,1	1,0	0,2	8,8	0,0	0,8	Словения
		Біріккен Корольдік	21,6	1 653,5	7,8	947,5	20,5	1 023,9	17,7	840,6	26,8	968,8	Соединенное Королевство
		Сомали									0,0	0,0	Сомали
		АҚШ	110,1	7 903,4	135,7	8 452,4	122,4	6 703,1	67,3	4 713,1	91,9	7 254,2	США
		Сьерра-Леоне		0,2	0,0	0,0	0,0	0,2	0,0	0,1	0,0	0,0	Сьерра-Леоне

Жалғасы		Тауардың атауы, өлшем бірлігі, жөнелтуші елі	2012		2013		2014		2015		2016		Наименование товара, единицы измерения, страны отправления
ЕАЭО СЭҚТН коды Код ТНВЭД ЕАЭС	саны количество		мың АҚШ доллары Тыс. долларов США	саны количество	мың АҚШ доллары Тыс. долларов США	саны количество	мың АҚШ доллары Тыс. долларов США	саны количество	мың АҚШ доллары Тыс. долларов США	саны количество	мың АҚШ доллары Тыс. долларов США		
8701		Тайвань (Қытай)	1,3	36,8 25,0	2,5 0,7	25,3 24,6	2,2 0,5	38,0 22,4	1,2 0,5 0,0	23,9 15,2 0,0	2,1 0,2	64,9 9,0	Тайвань (Китай) Таиланд Тунис
		Түркия	130,1	721,2	83,2	500,9	61,1	454,1	36,6	295,8	49,3	450,4	Түркия
		Уругвай					0,0	0,8					Уругвай
		Финляндия	9,3	1 279,4	2,2	394,4	1,2	286,1	1,5	225,0	0,9	222,9	Финляндия
		Франция	41,8	1 684,8	15,9	983,7	22,5	1 018,8	23,0	638,4	8,7	343,5	Франция
		Хорватия		1,2	0,0	0,7	0,0	0,2					Хорватия
		Чех Республикасы	25,3	342,8	18,8	286,0	12,1	146,2	8,5	136,9	4,9	87,6	Чешская Республика
		Швейцария	3,0	462,3	1,1	39,2	1,5	76,9	0,1	48,6	1,8	81,1	Швейцария
		Швеция	125,4	2 712,7	44,5	1 735,5	40,4	1 463,9	33,9	1 065,4	7,1	260,9	Швеция
		Эквадор			0,1	5,2	0,0	0,1	0,0	0,1			Эквадор
		Эстония	10,1	47,1	0,0	0,3	30,8	25,9	20,2	29,8			Эстония
		Оңтүстік Африка	2,6	103,5	0,7	18,5	55,8	1 377,3	0,1	7,2	3,7	112,4	Южная Африка
		Жапония	46,0	1 452,2	53,5	1 484,9	46,7	1 427,0	43,6	1 629,0	45,1	1 358,8	Япония
		Тракторлар (8709 тауар позициясының тракторларынан басқа), дана											Тракторы (кроме тракторов товарной позиции 8709), шт
		ТМД елдері	8 148,0	303 375,6	11 218,0	326 546,6	9 056,0	285 680,5	8 074,0	185 147,5	3 176,0	118 283,6	Страны СНГ
		Беларусь	5 628,0	141 608,1	8 138,0	139 163,1	6 458,0	131 586,0	6 411,0	90 397,2	2 195,0	52 546,5	Беларусь
		Қырғызстан	3 154,0	65 311,6	3 159,0	56 429,3	3 781,0	66 694,3	4 043,0	53 395,6	1 787,0	29 694,4	Кыргызстан
		Молдова	65,0	1 454,6	92,0	2 169,3	9,0	156,9	10,0	475,2	4,0	272,9	Молдова
		Ресей	2 285,0	67 858,8	4 787,0	74 670,1	2 599,0	60 491,4	2 326,0	33 840,0	401,0	22 375,0	Россия
		Туркменстан							2,0	83,8			Туркмения
		Өзбекстан			6,0	559,2	10,0	969,2	19,0	1 653,3	2,0	151,0	Узбекистан
		Украина	124,0	6 983,1	92,0	5 286,2	59,0	3 274,1	11,0	949,2	1,0	53,2	Украина
		Әлемнің басқа елдері	2 520,0	161 767,5	3 080,0	187 383,6	2 598,0	154 094,6	1 663,0	94 750,4	981,0	65 737,1	Остальные страны мира
		Австрия	1,0	86,8	4,0	405,2	1,0	58,7	1,0	53,3			Австрия
		Бельгия	100,0	8 389,0	117,0	9 731,1	65,0	5 690,1	85,0	5 838,9	59,0	3 108,2	Бельгия
		Бразилия					5,0	355,7					Бразилия
		Вьетнам									2,0	70,8	Вьетнам
		Германия	399,0	31 299,2	486,0	29 272,2	374,0	23 054,3	250,0	16 528,8	107,0	11 864,2	Германия
		Дания			1,0	95,7			2,0	57,1	1,0	31,8	Дания
		Үндістан					7,0	340,1	4,0	76,2			Индия
		Испания		525,4			10,0	934,0			12,0	816,3	Испания
		Италия	7,0		3,0	155,8	22,0	2 133,9	41,0	3 173,4	92,0	6 865,6	Италия
		Канада	108,0	16 516,5	164,0	24 037,0	95,0	12 258,7	120,0	14 256,8	51,0	5 399,2	Канада
		Қытай	885,0	17 793,6	822,0	12 908,4	713,0	15 382,5	440,0	7 277,0	137,0	5 155,4	Китай
		Латвия	4,0	348,7	3,0	73,4	1,0	45,0					Латвия
	Литва	47,0	1 511,4	38,0	1 584,1	21,0	848,4	30,0	1 006,9	16,0	456,3	Литва	
	Мексика	16,0	1 011,0	45,0	3 001,6	23,0	1 320,7	2,0	111,6			Мексика	
	Нидерланд	612,0	45 700,4	767,0	50 689,2	498,0	30 871,0	288,0	16 099,4	144,0	6 820,6	Нидерланды	
	Норвегия			1,0	65,7							Норвегия	
	БАӘ	1,0	1,0	3,0	3,0							ОАЭ	
	Польша	3,0	176,2	2,0	108,3	13,0	734,1	6,0	301,4			Польша	
	Корея Республикасы	2,0	77,8			2,0	59,6	41,0	1 029,7	1,0	0,7	Республика Корея	
	Сербия			15,0	274,7							Сербия	

Жалғасы		Тауардың атауы, өлшем бірлігі, жөнелтуші елі	2012		2013		2014		2015		2016		Наименование товара, единицы измерения, страны отправления
ЕАЭО СЭҚТН коды Код ТНВЭД ЕАЭС	саны количество		мың АҚШ доллары Тыс. долларов США	саны количество	мың АҚШ доллары Тыс. долларов США	саны количество	мың АҚШ доллары Тыс. долларов США	саны количество	мың АҚШ доллары Тыс. долларов США	саны количество	мың АҚШ доллары Тыс. долларов США		
115		Словакия					1,0	227,9					Словакия
		Словения			1,0	10,9							Словения
		Біріккен Корольдік АҚШ	6,0 118,0	978,2 23 599,4	10,0 148,0	886,3 30 689,6	112,0 8,0	25 415,5 591,1	4,0 81,0	420,8 16 328,3	2,0 55,0	135,0 9 857,8	Соединенное Королевство США
		Түркия	3,0	210,6	10,0	513,3	8,0	591,1	3,0	171,5	34,0	1 103,6	Түркия
		Финляндия			1,0	49,7					10,0	778,9	Финляндия
		Франция	52,0	5 119,6	52,0	4 171,1	95,0	9 301,7	44,0	5 379,7	68,0	8 946,2	Франция
		Чех Республикасы									1,0	1,1	Чешская Республика
		Швейцария			2,0	184,3			2,0	76,6			Швейцария
		Швеция	130,0	8 398,0	312,0	18 040,3	427,0	24 373,6	123,0	4 615,7	115,0	4 268,4	Швеция
		Эстония			2,0	321,5			5,0	1 180,4			Эстония
		Жапония	26,0	24,7	71,0	111,2	105,0	97,9	91,0	766,8	74,0	57,1	Япония
		Жануарлардан немесе өсімдіктерден алынатын тоң майлар мен майлар және оларды ажырату өнімдері; дайын тамақтық тоң майлар; жануарлардан немесе өсімдіктерден алынатын балауыздар, тонна	138 497,9 113 013,0	194 461,1 145 638,6	163 135,3 141 214,3	186 839,5 148 971,0	160 805,5 135 498,9	177 843,3 135 378,4	209 755,9 190 324,9	183 547,6 155 536,5	199 156,0 178 435,0	185 318,8 159 083,9	Жиры и масла животного или растительного происхождения, тонн Страны СНГ
		Әзербайжан	18,7	50,7	58,0	118,8	121,2	192,7	64,6	68,2	192,9	221,8	Азербайджан
		Беларусь	475,7	740,9	87,6	99,6	209,0	195,3	934,2	837,4	1 574,2	525,4	Беларусь
		Қырғызстан	1,6	3,3	0,1	0,5			3,0	3,7	213,0	212,9	Кыргызстан
		Молдова	8,5	25,6	19,3	54,5	0,4	2,9	49,2	73,0	1,9	19,9	Молдова
		Ресей	100 005,0	129 187,2	126 485,6	131 908,1	129 008,7	126 372,0	180 551,4	141 917,6	173 038,6	151 711,3	Россия
		Тәжікстан			9,0	13,0	25,9	41,2	63,7	39,4	95,9	41,7	Таджикистан
		Өзбекстан	921,1	75,5	751,6	49,0	603,0	36,7	319,5	46,2	179,8	14,6	Узбекистан
		Украина	11 582,4	15 555,4	13 803,1	16 727,6	5 530,8	8 537,7	8 339,5	12 551,1	3 138,8	6 336,4	Украина
		Әлемнің басқа елдері	25 484,9	48 822,5	21 921,0	37 868,5	25 306,6	42 464,9	19 431,0	28 011,1	20 721,0	26 234,9	Остальные страны мира
		Австралия	9,7	28,7			17,9	21,5			0,0	0,3	Австралия
		Австрия	0,1	2,5	0,6	4,7	0,1	2,1					Австрия
		Аргентина	204,6	358,3	51,6	75,2	23,6	35,4	4,1	6,3			Аргентина
		Ауғанстан			39,1	46,6			379,5	324,6	2,7	4,7	Афганистан
		Бельгия	5,6	10,4	0,7	1,4							Бельгия
		Болгария	7,5	11,5	3,0	8,8							Болгария
		Бразилия	1,8	10,0	3,2	18,2							Бразилия
		Мажарстан											Венгрия
		Германия	624,0	1 557,2	493,6	1 268,9	922,3	2 354,6	556,8	1 180,3	40,0	33,9	Германия
		Грекия	48,4	174,9	39,3	214,0	31,8	168,7	50,8	206,9	322,0	685,3	Греция
		Дания	213,2	385,9	151,7	312,6	165,9	376,3	191,9	334,6	53,3	221,7	Дания
		Египет	6,6	16,5	13,5	33,7	44,2	108,8	19,1	39,3	172,3	346,5	Египет
		Израиль		0,4	0,0	0,6			0,0	0,3	10,5	18,4	Израиль
		Үндістан	4,9	16,6	6,0	24,6	6,2	25,9	7,6	20,9	0,0	1,4	Индия
		Индонезия	3 901,5	4 966,9	2 585,9	2 820,0	3 241,2	3 316,0	1 984,8	1 957,3	5,3	19,4	Индонезия
		Иран	260,9	250,4	185,8	178,4	92,9	89,2	111,5	107,1	1 166,1	1 148,7	Иран

ЕАЭО СЭҚТН коды Код ТНВЭД ЕАЭС	Тауардың атауы, өлшем бірлігі, жөнелтуші елі	2012		2013		2014		2015		2016		Наименование товара, единицы измерения, страны отправления
		саны количество	мың АҚШ доллары тыс. США	саны количество	мың АҚШ доллары тыс. США	саны количество	мың АҚШ доллары тыс. США	саны количество	мың АҚШ доллары тыс. США	саны количество	мың АҚШ доллары тыс. США	
17	Испания	526,1	1 839,1	744,3	3 078,4	772,3	2 970,6	350,5	926,0	360,2	1 143,1	Испания
	Италия	144,8	555,4	215,5	886,0	137,6	633,6	131,7	648,4	235,2	915,4	Италия
	Канада			153,5	290,0	21,9	40,7					Канада
	Қытай	56,4	172,5	152,6	347,2	143,9	547,7	100,0	320,3	84,6	176,4	Қытай
	Латвия									0,0	0,2	Латвия
	Литва	61,3	73,5	41,0	42,0			0,2	1,5	0,9	3,5	Литва
	Македония			0,0	0,7							Македония
	Малайзия	8 865,1	14 719,1	11 992,8	16 999,0	13 025,7	17 909,2	11 262,5	14 657,1	14 300,1	16 366,4	Малайзия
	Монако			0,0	0,1							Монако
	Нидерланд	6,0	3,8	6,6	5,4	8,8	5,5	0,9	3,0	5,6	11,8	Нидерланды
	Жаңа Зеландия							0,0	6,1			Новая Зеландия
	БАӘ	0,3	0,3	34,1	37,2	57,7	55,9	15,2	23,3	15,7	18,6	ОАЭ
	Пәкістан			2,2	2,6			0,4	0,4			Пакистан
	Палестина, Мемлекет									0,0	0,1	Палестина, Государство
	Папуа Жаңа Гвинея									3,4	18,7	Папуа Новая Гвинея
	Польша	1 675,2	2 740,4	989,6	895,9	961,5	1 078,8	799,2	601,8	1 015,1	695,0	Польша
	Португалия					0,0	0,0	0,0	0,1	1,5	1,6	Португалия
	Корея Республикасы	14,6	16,9	10,0	13,8	8,3	13,3	6,9	12,7	5,9	15,3	Республика Корея
	Румыния			0,1	0,3			0,0	0,1			Румыния
	Сауд Аравиясы					0,7	4,0	0,8	3,9	0,2	0,8	Саудовская Аравия
	Сингапур	4 243,1	11 886,4	820,6	2 575,8	1 904,7	5 099,6	1 244,0	2 754,9	551,7	1 076,3	Сингапур
	Біріккен Корольдік			0,1	1,3	0,5	11,6	0,1	1,3	7,6	168,6	Соединенное Королевство
	АҚШ	21,4	59,6	4,2	30,9	19,3	54,7	1,4	9,7	1,2	4,6	США
	Тайвань (Қытай)		0,3					0,1	0,5			Тайвань (Китай)
	Таиланд	1 796,4	4 372,5	1 592,7	4 162,3	1 514,4	3 408,0	621,7	1 053,8	1,8	15,2	Таиланд
	Түркия	1 944,5	3 145,6	1 439,1	2 465,0	2 019,3	3 470,8	1 313,6	2 044,9	1 370,6		Түркия
	Уругвай	631,9	835,1	78,5	76,5	79,5	106,3					Уругвай
	Филиппин	178,2	325,1	59,4	100,0	59,4	94,7					Филиппины
	Финляндия		0,2	0,0	0,1							Финляндия
	Франция	18,2	36,2	2,0	569,5	0,9	198,6	0,0	0,7	0,4	4,2	Франция
	Чех Республикасы					0,0	0,0	0,5	2,5			Чешская Республика
	Швейцария		5,1	0,2	10,0	0,0	2,6	0,0	2,0	0,0	0,8	Швейцария
	Швеция	8,1	229,8	7,9	270,6	23,8	258,5	275,5	757,2	895,7	1 380,8	Швеция
	Шри-Ланка					0,1	1,1			0,4	0,2	Шри-ланка
	Оңтүстік Африка	4,5	15,4									Южная Африка
	Жапония			0,0	0,2	0,0	0,6	0,0	1,5	0,0	0,5	Япония
	Қант және қанттан жасалған кондитерлік өнімдер, тонна	457 688,9	353 429,6	530 311,2	337 500,4	552 363,8	339 086,2	459 335,9	250 184,6	501 394,2	266 268,4	Сахар и кондитерские изделия из сахара, тонн
	ТМД елдері	291 167,4	247 026,6	137 597,9	140 707,0	115 195,7	116 939,6	160 554,9	122 122,6	107 718,3	93 058,9	Страны СНГ
	Әзербайжан	14 721,8	11 058,5	23 377,1	16 149,2	12 432,0	7 788,4	11 227,1	5 714,6	17 373,5	10 016,1	Азербайджан
	Беларусь	39 560,2	24 815,7	37 255,8	22 993,7	43 676,1	28 003,8	35 565,6	19 063,5	1 432,1	828,0	Беларусь
	Қырғызстан	4 355,7	658,1	3 595,9	579,4	5 596,6	828,0	5 337,9	918,9	4 670,8	916,2	Кыргызстан
	Молдова	1 020,8	596,3			6 865,7	4 089,3	52 578,6	27 760,6	375,0	245,6	Молдова
	Ресей	99 510,3	112 463,4	36 345,2	65 182,7	30 084,6	57 163,7	21 027,6	37 773,2	48 524,5	49 583,1	Россия
	Тәжікстан			17,7	10,1	53,3	81,8	46,1	24,5	74,7	29,4	Таджикистан
	Өзбекстан	809,9	1 780,8	618,0	1 331,8	864,0	1 153,8	480,8	968,4	609,5	1 114,4	Узбекистан

Жалғасы	ЕАЭО СЭҚТН коды Код ТНВЭД ЕАЭС	Тауардың атауы, өлшем бірлігі, жөнелтуші елі	2012		2013		2014		2015		2016		Наименование товара, единицы измерения, страны отправления
			саны количество	мың АҚШ долларов тыс. США	саны количество	мың АҚШ долларов тыс. США	саны количество	мың АҚШ долларов тыс. США	саны количество	мың АҚШ долларов тыс. США	саны количество	мың АҚШ долларов тыс. США	
		Украина	131 188,7	95 653,9	36 388,2	34 460,1	15 623,3	17 830,8	34 291,2	29 898,9	34 658,3	30 326,1	Украина
		Әлемнің басқа елдері	166 521,5	106 403,0	392 713,2	196 793,3	437 168,1	222 146,6	298 781,0	128 062,0	393 675,9	173 209,5	Остальные страны мира
		Австралия	6 289,1	4 606,5	0,0	0,8	2 801,0	2 080,7	535,8	430,0	1 754,0	892,8	Австралия
		Аргентина			139,7	193,9							Аргентина
		Бельгия	24,1	99,1	22,8	46,4	38,9	213,9	33,0	148,4	17,4	87,2	Бельгия
		Болгария	0,8	2,0	36,2	173,9	17,6						Болгария
		Бразилия	135 307,2	77 377,8	365 293,9	170 117,9	293 140,4	127 509,2	204 394,6	71 288,0	327 470,9	136 226,9	Бразилия
		Мажарстан	9,0	73,5	53,1	165,2	9,8	61,3	9 197,1	5 777,2	0,0	0,2	Венгрия
		Виргин аралдары (Британия)					0,0	0,0					Виргинские острова
		Вьетнам	13,1	24,0	4,2	26,9	7,8	69,6	0,0	0,3	0,1	4,0	Вьетнам
		Германия	633,1	1 636,1	676,0	1 608,4	1 690,3	2 360,7	579,3	1 412,5	602,0	1 294,7	Германия
		Грекия	0,1	1,9	0,5	7,6	4,2	18,7	5,4	15,4	1,1	2,8	Греция
		Грузия					136,0	93,6					Грузия
		Дания		0,5	0,0	0,4	12 978,1	8 316,4	2,9	9,9	0,0	0,1	Дания
		Египет	1,3	6,9	3,6	32,0			8,4	20,8			Египет
		Израиль	3,2	8,3	0,1	1,2			0,0	0,0	0,1	3,2	Израиль
		Үндістан	0,2	0,1	13,2	266,7	7,1	189,5	7,5	75,9	31,9	266,1	Индия
		Индонезия	22,6	36,3	40,1	64,6	35,0	77,7					Индонезия
		Иран	42,7	60,4	19,8	31,7	9,4	13,8	32,1	12,3	60,4	23,7	Иран
		Ирландия	0,1	0,4	0,4	2,5	0,4	1,5	0,3	163,2	0,4	72,2	Ирландия
		Испания	11,6	55,3	4,2	46,7	10,3	79,8	16,9	83,9	12,2	61,6	Испания
		Италия	41,3	245,5	47,5	215,1	55,8	215,3	69,2	226,9	35,2	124,8	Италия
		Канада	5,8	44,5	2,7	14,5	0,2	5,2	12,3	51,6	0,1	1,7	Канада
		Қытай	1 273,9	1 575,6	925,5	1 550,1	854,8	1 635,9	694,9	963,0	903,4	1 106,0	Қытай
		Куба					36 237,1	15 539,0	25 856,0	8 448,7	25 100,0	9 688,3	Куба
		Латвия	2,5	11,9	8,0	9,6	1 622,9	1 125,3	0,0	0,0	2,2	7,5	Латвия
		Ливан	0,3	2,8	0,3	3,1	0,4	5,4	0,2	3,2	0,2	1,8	Ливан
		Литва	552,6	436,8	46,9	29,7	14 313,6	9 260,0	8 392,8	5 056,7	1 077,4	683,1	Литва
		Маврикий	0,5	1,9	0,4	0,4					0,0	0,1	Маврикий
		Македония			0,1	0,4							Македония
		Малайзия		0,3					0,0	0,0			Малайзия
		Мексика			4,3	46,1			7,4	22,3			Мексика
		Моңғолия					2,8	18,0					Моңғолия
		Нидерланд	118,3	290,9	73,0	201,5	94,6	256,2	17,0	72,8	138,8	138,8	Нидерланды
		Норвегия					0,0	0,4	0,0	0,3			Норвегия
		БАӘ	1,0	0,9	2,9	1,9	0,4	0,6	0,0	0,0	0,0	0,0	ОАЭ
		Пәкістан	7,7	108,4	18,8	272,6	22,4	422,4	13,4	263,9	11,6	231,9	Пәкістан
		Польша	16 636,3	13 249,0	16 621,4	12 261,5	37 582,3	24 976,5	26 128,3	16 253,1	13 950,9	7 144,4	Польша
		Португалия									0,4	2,6	Португалия
		Корея Республикасы	93,3	79,9	7,5	7,7	81,1	126,0	11,3	17,0	60,9	46,3	Республика Корея
		Румыния			4 018,7	2 900,9	14 766,6	9 869,6	1 687,5	1 103,2	9 216,8	4 696,2	Румыния
		Сербия							0,0	0,1			Сербия
		Словения	16,5	215,3	19,1	239,1	8,9	340,2	1,0	54,8			Словения
		Біріккен Корольдік	9,2	30,4	7,9	25,3	10,4	46,9	40,5	803,6	51,0	976,8	Соединенное Королевство

ЕАЭО СЭҚТН коды Код ТНВЭД ЕАЭС	Тауардың атауы, өлшем бірлігі, жөнелтуші елі	2012		2013		2014		2015		2016		Наименование товара, единицы измерения, страны отправления
		саны количество	мың АҚШ доллары тыс. долларов США	саны количество	мың АҚШ доллары тыс. долларов США	саны количество	мың АҚШ доллары тыс. долларов США	саны количество	мың АҚШ доллары тыс. долларов США	саны количество	мың АҚШ доллары тыс. долларов США	
19	АҚШ	137,3	392,4	137,8	408,5	94,7	316,9	68,0	251,7	76,7	240,0	США
	Тайвань (Қытай)					2,2	5,8	2,4	6,1			Тайвань (Қытай)
	Таиланд		1,7	0,1	3,3	7,8	55,7	3,0	8,2	0,0	0,0	Таиланд
	Тунис		0,6			0,0	0,0					Тунис
	Түркия	2 571,9	3 428,6	4 245,5	5 195,0	4 116,3	5 505,5	2 467,9	3 237,8	2 532,3	3 313,6	Түркия
	Финляндия	2,9	7,3	2,1	6,8	12,3	39,6	12,3	16,4	9,9	9,5	Финляндия
	Франция	180,5	384,2	191,9	452,9	171,5	437,9	331,3	349,0	196,4	359,6	Франция
	Хорватия					3 625,1	2 374,4	2 375,0	1 508,1			Хорватия
	Чех Республикасы	2 500,0	1 815,0	0,0	0,0	12 599,5	8 381,0	15 757,1	9 817,1	10 356,6	5 441,0	Чешская Республика
	Швейцария	6,5	80,3	11,2	127,1	8,0	82,3	4,9	64,9	2,0	41,0	Швейцария
	Швеция	4,5	9,3	3,3	6,4	7,7	15,6	13,6	22,6	0,1	1,0	Швеция
	Эквадор			0,0	0,5							Эквадор
	Эстония			0,7	6,1	0,3	2,2	0,1	0,6	0,0	0,3	Эстония
	Оңтүстік Африка							0,0	0,1	0,0	0,1	Южная Африка
	Жапония		0,4	0,0	1,2	0,0	0,3	0,0	0,0	0,0	0,3	Япония
	Дәнді дақылдардың дәнінен, ұннан, крахмалдан немесе сүттен жасалған дайын өнімдер; ұннан жасалған кондитерлік өнімдер, тонна	125 740,0	318 502,5	131 575,7	324 295,5	136 053,6	325 492,7	160 331,0	292 438,7	137 640,4	239 263,4	Готовые продукты из зерна злаков, муки, крахмала или молока, мучные кондитерские изделия, тонн
	ТМД елдері	111 692,5	268 925,4	117 808,6	268 433,1	121 951,4	271 400,8	147 738,5	251 894,8	125 801,0	204 520,0	Страны СНГ
	Әзербайжан	62,6	62,1	60,0	32,3	11,6	4,9					Азербайджан
	Беларусь	158,9	408,9	393,1	948,1	358,2	1 243,8	793,5	1 638,9	432,1	852,0	Беларусь
	Қырғызстан	1 833,1	1 557,9	1 675,0	1 725,5	1 960,8	2 038,8	1 459,7	1 436,0	1 501,0	5 612,9	Кыргызстан
	Молдова					93,8	192,8	39,9	64,0			Молдова
	Ресей	77 868,2	207 995,8	82 617,7	203 725,0	87 759,8	202 658,0	98 058,5	158 991,9	97 231,6	152 547,7	Россия
	Тәжікстан					6,0	9,2					Таджикистан
	Өзбекстан	684,0	428,8	1 118,5	664,7	1 099,2	680,1	849,7	755,5	1 304,3	943,8	Узбекистан
	Украина	31 085,7	58 471,9	31 944,2	61 337,5	30 661,9	64 573,3	46 537,2	89 008,6	25 332,0	44 563,6	Украина
	Әлемнің басқа елдері	14 047,5	49 577,1	13 767,1	55 862,4	14 102,2	54 091,9	12 592,5	40 543,9	11 839,4	34 743,4	Остальные страны мира
	Австралия			0,2	1,6							Австралия
	Австрия	35,7	98,1	78,7	253,2	63,7	283,5	55,9	142,7	61,6	167,8	Австрия
	Бельгия	412,5	2 925,1	513,3	3 768,0	272,1	1 658,3	189,1	813,3	98,4	420,9	Бельгия
	Болгария	22,7	111,2	16,2	79,1	133,2	572,0	61,7	254,7	46,4	179,7	Болгария
	Бразилия			0,9	3,2							Бразилия
	Мажарстан	20,0	108,6	14,5	79,2	7,4	42,6	13,1	32,4			Венгрия
	Виргин аралдары (Британия)					0,0	0,0					Виргинские острова (Британия)
	Вьетнам			0,4	3,7			0,0	0,5			Вьетнам
	Гана					0,0	0,2	0,1	0,6			Гана
	Германия	1 351,8	9 160,2	1 409,6	9 667,8	1 177,1	7 199,5	1 150,4	6 785,3	887,5	4 189,8	Германия
	Грекия	0,1	3,7	4,3	30,0	0,3	13,5	33,4	77,3	7,8	15,5	Греция
	Грузия					119,1	291,2					Грузия
	Дания	27,1	69,4	14,6	48,4	17,0	53,7	59,9	280,6	125,2	303,9	Дания
	Египет			0,0	0,4			0,6	3,3	1,7	8,8	Египет

Жалғасы		Тауардың атауы, өлшем бірлігі, жөнелтуші елі	2012		2013		2014		2015		2016		Наименование товара, единицы измерения, страны отправления
ЕАЭО СЭҚТН коды Код ТНВЭД ЕАЭС	саны количество		мың АҚШ долларов Тыс. США	саны количество	мың АҚШ долларов Тыс. США	саны количество	мың АҚШ долларов Тыс. США	саны количество	мың АҚШ долларов Тыс. США	саны количество	мың АҚШ долларов Тыс. США		
		Израиль	9,2	11,3	0,7	10,3	0,2	1,2					Израиль
		Үндістан	27,8	74,0	32,9	81,5	8,7	21,0	7,8	19,3	16,8	39,8	Индия
		Индонезия			5,1	12,2	0,0	0,1	5,7	30,3			Индонезия
		Иран	173,2	111,9	24,5	26,2	77,1	77,0	886,8	779,4	45,8	26,8	Иран
		Ирландия			0,1	0,6					0,9	5,7	Ирландия
		Испания	134,0	937,6	179,6	1 255,9	132,4	770,6	110,7	661,0	54,7	339,0	Испания
		Италия	1 083,1	2 254,2	1 193,9	2 507,0	1 354,5	2 596,5	1 023,8	1 663,6	1 058,8	1 659,7	Италия
		Канада							0,9	3,0			Канада
		Қытай	3 547,5	3 413,2	2 756,3	3 109,7	2 620,1	3 165,9	2 749,1	3 014,3	1 849,5	1 788,6	Қытай
		Латвия	1,4	3,2	1,0	3,9			1,7	5,6	4,4	15,9	Латвия
		Ливан			0,0	0,1	0,0	0,2	0,0	0,1	1,5	19,2	Ливан
		Литва	289,1	630,6	218,0	594,5	204,0	512,3	233,6	514,2	371,2	576,5	Литва
		Македония			0,6	2,6	0,3	1,8	0,3	1,2			Македония
		Малайзия			8,9	47,2	7,4	27,0	7,0	26,2	14,0	51,8	Малайзия
		Марокко	0,6	2,3					0,4	1,0	1,6	3,8	Марокко
		Монако							0,1	1,0			Монако
		Моңғолия									44,6	62,1	Моңғолия
		Нидерланд	857,5	4 625,4	738,0	4 423,9	746,5	4 545,2	638,6	3 209,6	652,4	3 004,7	Нидерланды
		Норвегия			0,0	0,3							Норвегия
		БАӘ	6,1	10,0	0,4	1,8	0,6	4,3	1,0	1,3	1,0	1,0	ОАЭ
		Пәкістан					0,0	0,6					Пакистан
		Польша	1 146,7	2 098,8	995,6	2 224,2	932,6	2 290,5	648,4	1 839,8	514,0	970,8	Польша
		Португалия	1,2	7,0	0,1	0,4	4,3	27,7	1,9	13,6	9,0	27,7	Португалия
		Корея Республикасы	384,5	901,9	418,0	1 013,0	507,0	1 426,9	519,2	1 286,7	553,3	1 239,3	Республика Корея
		Румыния	0,1	1,8			0,1	1,7			16,4	44,8	Румыния
		Сауд Аравиясы	73,1	215,9							0,0	0,2	Саудовская Аравия
		Сербия					9,8	32,8	12,2	54,6			Сербия
		Сингапур			0,1	0,4			0,1	0,7	0,4	2,1	Сингапур
		Словакия	5,8	24,9	7,0	36,8	0,7	9,5	0,6	6,1	0,3	4,1	Словакия
		Словения							8,5	58,1			Словения
		Біріккен Корольдік	8,4	56,8	18,5	130,0	45,6	335,3	28,7	191,7	31,8	195,3	Соединенное Королевство
		АҚШ	67,4	192,7	77,8	245,1	65,3	289,2	44,1	203,8	20,7	102,2	США
		Тайвань (Қытай)	0,3	1,0			2,0	7,2					Тайвань (Китай)
		Таиланд	38,7	46,7	1,4	13,2	3,6	23,5	3,8	15,9	3,6	14,5	Таиланд
		Тунис			0,0	0,4							Тунис
		Түркия	885,6	1 793,7	1 099,2	2 397,8	1 056,9	2 125,0	728,4	1 321,2	1 946,0	3 008,7	Түркия
		Филиппин	1,2	1,4									Филиппины
		Финляндия	206,5	543,4	321,0	889,0	247,4	627,1	143,1	292,5	94,2	178,5	Финляндия
		Франция	145,6	876,4	115,8	956,2	333,1	1 818,8	303,1	1 179,5	252,4	962,3	Франция
		Хорватия	3,9	29,1	5,1	40,9					0,0	0,1	Хорватия
		Чех Республикасы	10,0	45,9	223,2	553,8	472,3	1 128,9	7,6	41,6	0,5	1,7	Чешская Республика
		Швейцария	2 847,8	17 573,6	3 069,4	20 773,6	3 361,7	21 729,5	2 887,5	15 668,1	3 048,4	15 100,7	Швейцария
		Швеция	25,0	86,4	36,4	125,8	30,2	119,8	17,4	37,9	2,2	9,6	Швеция
		Эквадор			0,0	0,3							Эквадор
		Эстония	196,1	525,6	165,9	447,4	87,8	258,6	6,1	9,8			Эстония
		Япония	0,2	1,0	0,1	1,8	0,1	1,9	0,1	0,3			Япония



Жалғасы		Тауардың атауы, өлшем бірлігі, жөнелтуші елі	2012		2013		2014		2015		2016		Наименование товара, единицы измерения, страны отправления
ЕАЭО СЭҚТН коды Код ТНВЭД ЕАЭС	саны количество		мың АҚШ доллары тыс. долларов США	саны количество	мың АҚШ доллары тыс. долларов США	саны количество	мың АҚШ доллары тыс. долларов США	саны количество	мың АҚШ доллары тыс. долларов США	саны количество	мың АҚШ доллары тыс. долларов США		
22	Алкогольді және алкогольсіз сусындар мен сірке												
	қышқылы, тонна												
	ТМД елдері												
	Әзербайжан												
	Армения												
	Беларусь												
	Қырғызстан												
	Молдова												
	Ресей												
	Тәжікстан												
	Туркменстан												
	Өзбекстан												
	Украина												
	Әлемнің басқа елдері												
	Австралия												
	Австрия												
	Антигуа және Барбуда												
	Аргентина												
	Багамы												
	Барбадос												
	Бельгия												
	Бермуды												
	Болгария												
	Бразилия												
	Мажарстан												
	Венесуэла												
	Гайана												
	Гватемала												
	Германия												
	Грекия												
	Грузия												
	Дания												
	Доминика												
	Доминикан Республикасы												
	Израиль												
	Үндістан												
	Индонезия												
	Иран												
	Ирландия												
	Испандия												
	Италия												
	Кабо-Верде												
	Канада												
	Катар												

Жалғасы		Тауардың атауы, өлшем бірлігі, жөнелтуші елі	2012		2013		2014		2015		2016		Наименование товара, единицы измерения, страны отправления
ЕАЭО СЭҚТН коды Код ТНВЭД ЕАЭС	саны количество		мың АҚШ долларов тыс. США	саны количество	мың АҚШ долларов тыс. США	саны количество	мың АҚШ долларов тыс. США	саны количество	мың АҚШ долларов тыс. США	саны количество	мың АҚШ долларов тыс. США		
		Кипр	23,1	25,5	18,5	93,0	18,0	72,5	30,5	123,1	474,1	313,5	Кипр
		Қытай	402,3	297,2	538,0	324,9	489,4	334,6	710,3	519,0			Қытай
		Колумбия	0,5	15,5									Колумбия
		Корея (КХДР)	23,6	23,3									Корея (КНДР)
		Куба	29,8	143,7	29,4	197,2	12,6	75,0	21,9	82,4	17,6	54,3	Куба
		Латвия	328,4	1 910,2	267,7	633,0	286,9	810,5	216,2	483,1	94,3	746,1	Латвия
		Ливан	0,2	2,1									Ливан
		Литва	30,7	23,6	40,7	108,7	55,7	319,8	73,7	360,5	67,7	98,3	Литва
		Люксембург			0,2	0,5							Люксембург
		Мексика	570,7	2 118,4	513,5	2 326,7	350,1	1 788,2	466,6	1 313,7	429,6	1 051,8	Мексика
		Нидерланд	40,7	106,0	95,6	255,6	88,1	247,3	139,5	267,8	77,2	241,6	Нидерланды
		Никарагуа					0,0	0,6	0,0	0,2	0,0	0,1	Никарагуа
		Жаңа Зеландия	1,9	25,5	4,7	57,4	9,9	125,8	18,5	136,1	42,5	304,5	Новая Зеландия
		Норвегия	105,8	168,9	81,9	139,9	87,3	129,7	43,5	56,4	6,9	10,3	Норвегия
		БАӘ	84,9	33,1	2,0	20,9	8,7	37,5	18,9	73,8	1,7	13,2	ОАЭ
		Польша	428,0	669,6	540,1	1 281,8	492,2	985,3	258,1	412,7	225,5	354,6	Польша
		Португалия	7,2	74,5	22,4	173,6	12,1	96,5	41,9	195,2	47,6	113,3	Португалия
		Пуэрто-Рико	112,4	758,2	27,9	158,2	0,6	4,4	1,5	8,7	0,5	3,7	Пуэрто-Рико
		Корея Республикасы	1 925,0	2 105,5	4 395,4	4 001,2	468,7	548,2	698,1	738,3	315,6	294,9	Республика Корея
		Румыния	0,2	1,7	891,5	815,9							Румыния
		Сауд Аравиясы	1,4	4,7	12,7	4,5	14,3	7,4	4,6	3,8	7,0	3,9	Саудовская Аравия
		Сербия					0,0	0,0	0,1	0,1	0,0	0,3	Сербия
		Сингапур					0,3	1,6	14,1	29,9	0,1	0,2	Сингапур
		Словакия											Словакия
		Словения	1,5	43,5	15,3	119,8	5,0	12,4	1,0	2,1	18,9	29,2	Словения
		Біріккен Корольдік	1 652,9	16 232,6	2 127,8	22 619,4	1 892,5	19 713,6	1 261,1	11 732,7	1 557,0	11 290,6	Соединенное Королевство
		АҚШ	1 368,2	7 379,8	1 236,4	10 021,0	668,1	5 305,2	702,0	4 425,6	650,2	4 296,6	США
		Тайвань (Қытай)							0,0	0,5	1,5	14,6	Тайвань (Китай)
		Тринидад және Тобаго					0,0	0,1	6,4	11,2	6,1	15,0	Тринидад и Тобаго
		Тунис	0,1	0,3					0,1	0,5			Тунис
		Түркия	38,9	102,3	99,2	144,1	402,7	634,4	158,9	315,2	67,2	54,7	Түркия
		Фарер аралдары							0,0	0,1			Фарерские Острова
		Финляндия	204,3	816,7	177,9	797,6	249,0	1 166,9	166,6	731,8	254,1	964,9	Финляндия
		Франция	3 246,3	17 185,2	2 746,9	18 151,6	2 454,4	15 050,0	2 188,1	9 760,7	1 672,8	7 891,4	Франция
		Хорватия			1,4	28,0	3,9	39,5	0,1	0,9	0,3	4,5	Хорватия
		Чех Республикасы	332,0	438,9	440,9	608,8	282,5	387,1	206,7	273,0	228,1	246,1	Чешская Республика
		Чили	492,9	1 408,1	371,6	1 170,4	312,1	1 070,9	519,7	1 492,9	404,9	1 171,2	Чили
		Швейцария	582,0	2 246,7	1 275,3	5 182,2	1 117,5	4 877,8	883,2	3 185,3	479,4	1 340,0	Швейцария
		Швеция	140,2	688,8	242,6	1 246,1	175,5	1 009,7	213,8	1 016,8	275,6	836,9	Швеция
		Экваториалды Гвинея			0,8	32,6							Экваториальная Гвинея
		Эстония							0,1	0,4	1,3	5,0	Эстония
		Оңтүстік Африка	110,1	365,2	61,2	227,4	72,8	300,2	109,3	308,8	45,5	156,1	Южная Африка
		Ямайка	1,6	10,0	1,7	12,6	2,4	19,6	2,4	16,1	1,6	12,2	Ямайка
		Жапония	16,2	354,4	41,0	592,0	22,9	390,7	8,6	100,0	34,8	140,6	Япония

ЕАЭО СЭҚТН коды Код ТНВЭД ЕАЭС	Тауардың атауы, өлшем бірлігі, жөнелтуші елі	2012		2013		2014		2015		2016		Наименование товара, единицы измерения, страны отправления
		саны количество	мың АҚШ долларов тыс. США	саны количество	мың АҚШ долларов тыс. США	саны количество	мың АҚШ долларов тыс. США	саны количество	мың АҚШ долларов тыс. США	саны количество	мың АҚШ долларов тыс. США	
28	Органикалық емес химия өнімдері; органикалық емес немесе органикалық қымбат бағалы металдардың, жерде сирек кездесетін металдардың, радиоактивтік элементтердің немесе изотоптардың қосылыстары, тонна	1 294 611,8	436 827,5	876 150,6	429 804,7	597 016,5	380 335,9	552 592,7	299 166,2	678 697,7	265 847,2	Продукты неорганической химии, соединения неорганические или органические драгоценных металлов, редкоземельных металлов, радиоактивных элементов или изотопов, тонн
	ТМД елдері	1 219 686,6	297 651,7	792 564,9	261 420,8	524 947,3	203 626,4	475 976,8	170 698,7	603 460,4	151 229,6	
	Әзербайжан	0,5	33,2	1,0	4,5							
	Беларусь	401,7	288,1	394,5	299,5	427,9	159,9	84,4	68,5	235,1	222,9	
	Қырғызстан	1 733,0	36 652,1	1 274,8	26 450,3	2 988,6	46 728,8	2 430,1	22 046,0	202,8	2 782,3	
	Ресей	1 166 583,2	248 670,5	736 169,7	219 987,4	489 544,8	148 346,3	447 288,1	141 039,7	554 810,9	135 321,2	
	Түркіменстан	7,0	11,4			0,0	0,4			0,0	0,0	
	Өзбекстан	34 045,1	9 008,6	39 643,6	11 752,4	23 710,3	7 169,5	24 283,3	7 098,3	47 949,6	12 831,3	
	Украина	16 916,1	2 987,8	15 081,2	2 926,8	8 275,7	1 221,4	1 890,9	446,2	262,1	71,9	
	Әлемнің басқа елдері	74 925,2	139 175,8	83 585,8	168 383,9	72 069,2	176 709,5	76 615,9	128 467,5	75 237,3	114 617,6	
	Австралия		0,5	12,0	58,1	0,5	43,7	0,1	8,2	14,2	45,1	
	Австрия	19,5	96,7	4,8	32,6	31,6	58,5	16,7	18,2	0,1	0,6	
	Аргентина									3,2	2,7	
	Бельгия	1 447,1	1 302,2	131,3	271,7	336,6	389,7	222,9	640,0	163,4	480,3	
	Болгария			0,0	6,7			0,0	13,4	0,0	0,8	
	Боливия	13,5	15,3	15,0	17,2	14,0	15,5					
	Босния және Герцеговина									0,0	0,0	
	Бразилия	31,3	175,8	0,0	2,0	0,8	40,2	0,1	3,6	3,6	19,4	
	Мажарстан		2,8	0,9	7,3	0,7	17,3	0,5	1,8	0,5	13,2	
	Вьетнам	84,0	71,8	84,0	70,6	84,0	67,2			0,1	0,6	
	Германия	1 379,6	2 944,7	687,1	4 102,7	455,6	2 507,3	892,6	3 745,3	680,6	2 534,6	
	Гонконг		0,1	59,4	20,0	59,4	19,7			0,1	0,5	
	Грекия	0,1	2,1	0,0	0,5					0,0	0,1	
	Грузия			1,2	2,0			96,0	203,5			
	Дания	3,0	65,8	2,2	51,1	1,6	35,0	0,9	18,5	0,8	41,8	
	Египет									3,0	3,9	
	Израиль	89,9	178,4	45,3	95,1	134,8	662,3	332,1	702,3	105,2	192,6	
	Үндістан	115,7	558,3	153,8	924,2	277,2	1 508,0	357,5	3 173,2	298,2	2 976,7	
	Индонезия			2,2	53,3					0,0	0,7	
	Иордания		0,1									
	Иран	2 555,5	986,9	2 898,0	946,2	1 731,0	513,4	579,2	394,0	381,8	262,8	
	Ирландия	0,6	16,5	1,6	27,9	1,7	38,7	2,0	39,3	2,3	40,0	
	Испания	10,0	20,7	30,7	79,8	13,9	66,1	21,7	58,3	31,0	8 843,1	
	Италия	218,0	735,1	205,3	766,4	175,2	951,9	138,6	315,5	138,9	286,5	
	Канада	8,3	45,7	4,0	73,8	12,2	55,7	0,3	8,0	3,5	48,0	
	Катар	0,6	23,8	0,0	11,1							
	Қытай	52 425,8	57 283,5	59 563,7	56 322,1	49 807,0	57 416,6	49 954,5	58 488,8	49 156,8	47 249,4	
	Латвия	604,3	5 644,1	170,7	140,9	75,5	106,7	50,5	183,5	34,5	35,0	
	Литва	20,3	34,4	23,8	92,4	25,4	55,9	91,9	64,3	14,3	26,1	

Жалғасы		Продолжение										
ЕАЭО СЭКТН коды Код ТНВЭД ЕАЭС	Тауардың атауы, өлшем бірлігі, жөнелтуші елі	2012		2013		2014		2015		2016		Наименование товара, единицы измерения, страны отправления
		саны количество	мың АҚШ доллары тыс. долларов США	саны количество	мың АҚШ доллары тыс. долларов США	саны количество	мың АҚШ доллары тыс. долларов США	саны количество	мың АҚШ доллары тыс. долларов США	саны количество	мың АҚШ доллары тыс. долларов США	
339	Македония			0,0	0,1					0,0	0,4	Македония
	Малайзия			0,0	0,2	0,0	0,0	0,2		0,0	0,0	Малайзия
	Мальта		0,1									Мальта
	Марокко			0,0	1,6	0,0	0,1	0,3		0,7	10,3	Мексика
	Мексика		0,2		0,1		1,6					Нигер
	Нигер			0,0	0,1							Нидерланды
	Нидерланд	435,2	895,2	769,2	1 877,8	1 340,3	3 742,6	1 050,9	2 599,8	989,9	1 993,7	Нидерланды
	Норвегия	933,6	1 576,1	2 348,7	5 022,0	2 504,9	6 374,8	213,7	934,4	1 821,3	2 678,0	Норвегия
	БАӘ	20,4	24,9	0,1	0,5	3,5	4,2	0,1	4,4			ОАЭ
	Перу	34,3	32,6	16,0	132,0	139,3	739,2	11,2	26,5	5,7	4,9	Перу
	Польша	324,3	282,0	136,4	129,7	131,8	157,1	189,0	190,2	314,4	341,0	Польша
	Португалия							0,0	0,1			Португалия
	Корея Республикасы	88,5	133,1	272,7	651,5	261,0	620,1	313,7	527,2	207,1	395,9	Республика Корея
	Румыния	27,0	71,9	0,1	0,3	0,0	1,3	0,0	1,3	0,0	0,8	Румыния
	Сауд Аравиясы	28,5	168,7	9,8	59,0	46,0	73,6					Саудовская Аравия
	Свазиленд									0,0	0,1	Свазиленд
	Сербия		0,1									Сербия
	Сингапур	0,4	39,8	0,3	0,9							Сингапур
	Словакия			1,0	29,0					6,0	3,4	Словакия
	Словения	4,5	8,2	2,5	6,6	1,3	3,4	1,7	3,7	16,6	10,3	Словения
	Біріккен Корольдік	208,0	734,2	211,0	834,7	241,4	954,2	270,0	1 310,5	246,7	1 292,9	Соединенное Королевство
	АҚШ	812,0	52 433,3	322,6	73 406,2	1 706,4	36 195,1	2 163,3	40 230,0	805,2	31 349,4	США
	Тайвань (Қытай)			2,1	3,6	23,0	21,9					Тайвань (Китай)
	Таиланд	6,4	21,6	30,3	131,3	6,0	10,6			0,1	0,3	Таиланд
	Түркия	892,8	790,1	825,7	889,1	550,8	780,5	1 456,3	1 075,5	555,3	393,0	Түркия
	Филиппин									0,1	26,4	Филиппины
	Финляндия	11 636,1	8 027,3	13 953,2	9 978,9	11 087,6	7 970,9	17 707,2	10 012,6	18 731,0	8 986,5	Финляндия
	Франция	290,7	2 153,3	372,0	3 185,6	427,8	21 481,1	224,4	2 605,2	177,4	3 486,1	Франция
	Хорватия		0,1			0,0	0,1					Хорватия
	Чех Республикасы	45,9	300,7	56,0	549,5	127,2	1 331,5	2,5	7,9	7,5	142,0	Чешская Республика
	Чили	89,3	494,3	129,4	352,8	198,7	359,7	80,6	93,5	304,8	337,8	Чили
	Швейцария	7,0	279,2	0,8	208,8	1,3	42,3	0,2	35,5	0,5	16,6	Швейцария
	Швеция	11,1	228,5	12,5	32,4	0,3	16,1	38,2	463,8	0,6	23,8	Швеция
	Эквадор									0,0	0,5	Эквадор
	Эстония	0,3	41,6	10,1	20,9	0,0	18,6	132,2	131,6	0,1	0,1	Эстония
	Оңтүстік Африка	1,0	31,6			0,1	8,5	0,7	13,0	10,0	12,4	Южная Африка
	Япония	0,8	201,8	6,4	6 703,1	31,9	31 230,8	1,9	120,7	0,1	6,6	Япония
	Пластмассалар және олардан жасалған бұйымдар, тонна	606 434,8	1 418 499,1	675 334,9	1 594 458,0	677 503,7	1 485 334,8	611 466,0	1 093 354,7	544 882,2	986 936,2	Пластмассы и изделия из них, тонн
	ТМД елдері	249 410,0	587 349,3	277 845,3	653 474,6	318 479,5	671 127,2	332 074,9	528 605,2	307 744,1	536 697,5	Страны СНГ
	Әзербайжан	1 614,6	2 155,2	634,6	1 090,8	385,2	501,5	443,9	642,8	339,3	568,9	Азербайджан
	Армения	0,3	5,5	0,0	0,0			0,5	6,0			Армения
	Беларусь	12 879,7	26 892,8	8 708,3	22 010,3	8 398,4	23 397,1	9 565,9	17 488,4	10 756,0	18 041,8	Беларусь
	Қырғызстан	4 092,1	9 767,7	6 317,5	12 782,3	7 359,7	13 245,8	6 227,1	9 401,8	4 205,2	5 002,3	Кыргызстан
	Молдова	4,5	65,9	4,9	114,5	4,4	104,9	4,1	61,2	16,9	217,4	Молдова

ЕАЭО СЭҚТН коды Код ТНВЭД ЕАЭС	Тауардың атауы, өлшем бірлігі, жөнелтуші елі	2012		2013		2014		2015		2016		Наименование товара, единицы измерения, страны отправления
		саны количество	мың АҚШ доллары тыс. США	саны количество	мың АҚШ доллары тыс. США	саны количество	мың АҚШ доллары тыс. США	саны количество	мың АҚШ доллары тыс. США	саны количество	мың АҚШ доллары тыс. США	
	Ресей	215 459,2	509 874,6	248 644,7	581 333,7	291 040,2	603 338,3	304 876,0	475 009,3	267 946,9	476 213,1	Россия
	Тәжікстан			0,0	0,1							Таджикистан
	Түркіменстан	355,6	500,7	100,0	137,7			7,4	72,2	528,3	485,0	Түркия
	Өзбекстан	7 461,7	13 585,8	7 146,8	12 825,9	6 668,2	12 130,6	6 463,5	10 259,6	21 328,6	27 772,0	Узбекистан
	Украина	7 542,3	24 501,1	6 288,5	23 179,2	4 623,4	18 409,0	4 486,6	15 663,9	2 622,9	8 397,1	Украина
	Әлемнің басқа елдері	357 024,8	831 149,8	397 489,6	940 983,4	359 024,3	814 207,7	279 391,0	564 749,5	237 138,0	450 238,7	Остальные страны мира
	Австралия	100,4	2 037,2	185,7	2 405,6	76,9	1 396,1	35,3	981,0	127,3	1 141,9	Австралия
	Австрия	1 252,8	5 315,1	1 051,9	6 673,5	1 129,8	4 931,1	1 106,6	4 496,1	829,7	3 489,4	Австрия
	Албания					3,5	13,2	0,0	1,3	0,0	0,1	Албания
	Англия		0,7			0,0	0,0					Англия
	Андорра									0,0	0,0	Андорра
	Аргентина	50,2	205,5	0,3	15,7	0,1	5,9	0,2	10,6	0,1	5,8	Аргентина
	Ауғанстан			0,0	0,1	6,3	24,3			0,2	0,5	Афганистан
	Багамы			0,0	0,1							Багамы
	Бангладеш		2,8	0,1	2,8	0,2	6,1	0,2	5,9	0,0	1,1	Бангладеш
	Барбадос			8,6	53,5							Барбадос
	Бахрейн			0,0	0,5			0,0	0,0	0,0	0,2	Бахрейн
	Белиз	0,3	17,0									Белиз
	Бельгия	2 362,5	9 517,4	2 376,4	10 355,5	1 328,2	6 716,6	2 128,6	7 698,5	3 357,0	9 172,6	Бельгия
	Болгария	5,5	66,2	5,4	80,3	41,6	198,5	8,7	153,2	1,7	23,9	Болгария
	Босния және Герцеговина	1,4	14,0	0,0	2,5	0,0	0,0	0,0	0,3	0,9	4,0	Босния и Герцеговина
	Бразилия	2,2	191,9	3,9	171,8	10,7	224,3	2,9	106,7	4,6	196,5	Бразилия
	Бурунди									0,3	1,2	Бурунди
	Бутан			0,0	0,0			0,0	0,0			Бутан
	Вануату			0,0	0,2							Вануату
	Ватикан, Мемлекет-Қала					0,0	0,0					Ватикан, Государство-Город
	Мажарстан	1 485,1	3 517,6	873,0	2 254,9	779,6	2 248,5	153,0	722,6	127,3	703,4	Венгрия
	Венесуэла									0,2	1,7	Венесуэла
	Виргин аралдары (Британия)											Виргинские острова
	Вьетнам	0,7	55,7	1,6	9,8	0,5	6,7	20,7	133,8	0,1	1,7	(Британия)
	Габон	18,2	55,4	22,8	139,3	10,1	94,7	46,2	253,7	51,7	279,3	Вьетнам
	Гана		3,1	0,0	0,4							Габон
	Гватемала		1,0	0,0	0,1	0,0	0,0					Гана
	Германия	22 837,2	93 516,3	17 252,4	90 329,9	12 384,5	66 202,6	14 507,7	53 751,9	0,0	0,9	Гватемала
	Гондурас		0,1	0,0	1,0	0,0	0,5	0,0	0,7	16 615,2	50 145,4	Германия
	Гонконг	357,7	242,3	252,1	327,5	383,2	994,7	12,4	625,0	0,0	0,6	Гондурас
	Грекия	130,6	872,3	178,8	1 277,9	149,6	1 059,7	87,0	497,9	17,6	289,6	Гонконг
	Грузия		7,7	0,0	1,1	0,1	0,1	3,3	12,0	280,5	1 245,6	Греция
	Дания	154,1	1 953,1	131,3	1 060,3	28,4	670,3	15,7	569,3	0,2	2,6	Грузия
	Доминикан Республикасы		0,3			0,0	1,0	0,0	1,0	35,6	606,0	Дания
	Египет	202,2	567,7	125,0	411,6	369,6	934,8	64,5	260,4	0,1	4,6	Доминиканская Республика
	Замбия		0,2							54,6	123,7	Египет
	Батыс Сахара					0,0	0,0					Замбия
	Йемен					0,0	0,5					Западная Сахара
	Израиль	536,7	4 738,9	290,7	2 375,3	219,7	3 584,9	196,9	2 081,4	426,3	2 940,7	Йемен
												Израиль

Жалғасы	ЕАЭО СЭҚТН коды Код ТНВЭД ЕАЭС	Тауардың атауы, өлшем бірлігі, жөнелтуші елі	2012		2013		2014		2015		2016		Наименование товара, единицы измерения, страны отправления
			саны количество	мың АҚШ долларов Тыс. США	саны количество	мың АҚШ долларов Тыс. США	саны количество	мың АҚШ долларов Тыс. США	саны количество	мың АҚШ долларов Тыс. США	саны количество	мың АҚШ долларов Тыс. США	
		Үндістан	1 889,9	5 328,0	765,2	3 968,6	543,2	2 212,9	553,4	2 282,0	467,7	1 785,4	Индия
		Индонезия	0,9	14,0	20,9	57,9	24,2	73,1	13,0	29,8	487,0	2 603,6	Индонезия
		Иордания	3,1	10,6	0,0	0,3	0,1	1,1			0,0	0,0	Иордания
		Иран	4 164,3	6 003,1	3 143,4	5 058,5	6 209,1	9 510,7	6 114,5	7 395,8	3 300,0	2 647,8	Иран
		Ирландия	7,8	118,4	15,0	427,7	7,1	156,6	38,9	302,9	6,6	141,3	Ирландия
		Исландия		0,1	0,0	0,8	0,0	0,2	5,8	17,3	0,0	0,4	Исландия
		Испания	424,9	2 604,8	1 959,7	7 871,7	714,7	7 810,9	375,1	3 643,6	544,4	3 804,0	Испания
		Италия	2 621,1	15 690,6	2 346,6	22 726,2	3 042,5	18 478,0	3 177,2	14 105,6	1 763,5	15 565,6	Италия
		Кайман аралдары (Британия)		0,9									Каймановы острова (Британия)
		Камбоджа		11,1	0,7	16,2	4,4	105,4	6,9	155,7	0,0	0,2	Камбоджа
		Камерун							0,0	0,0			Камерун
		Канада	87,1	935,8	775,0	3 962,2	637,7	3 847,4	240,2	4 580,9	153,1	2 961,0	Канада
		Катар	51,0	103,8	19,9	61,8	9,6	19,8	0,1	0,9	62,2	98,0	Катар
		Кения		0,4			0,0	0,2	0,3	0,6	0,0	0,1	Кения
		Кипр	0,6	4,1	0,0	0,6	0,0	1,7					Кипр
		Кирибати					0,4	1,7					Кирибати
		Қытай	156 643,2	279 434,2	208 134,4	380 685,7	201 049,1	340 683,9	174 744,4	247 483,0	158 850,1	198 265,9	Қытай
		Колумбия		0,1	0,0	0,1	0,1	0,6			42,0	74,7	Колумбия
		Корея (КХДР)		0,2	13,8	55,0	0,1	0,5	0,0	0,3	0,1	3,8	Корея (КНДР)
		Коста-Рика		5,1	0,2	4,3	0,2	19,3	0,4	14,1	0,0	5,0	Коста-Рика
		Кувейт					0,8	2,4			0,0	0,0	Кувейт
		Латвия	269,4	1 286,9	295,2	994,1	433,8	1 456,0	70,2	342,3	85,0	568,5	Латвия
		Либерия		9,7									Либерия
		Ливан		0,1	0,7	14,1	0,1	1,4	7,0	27,7	0,0	1,0	Ливан
		Литва	1 107,2	4 429,9	776,4	2 515,0	325,4	1 550,7	388,4	2 437,4	209,9	1 311,7	Литва
		Лихтенштейн		0,1	0,0	0,3	0,1	51,3	0,0	0,0			Лихтенштейн
		Люксембург	48,7	347,5	9,7	154,4	5,4	37,4	0,3	23,1	7,7	94,0	Люксембург
		Маврикий		0,3					0,2	2,6	0,0	0,0	Маврикий
		Мадагаскар									0,0	0,7	Мадагаскар
		Майотта		0,4									Майотта
		Макао							0,1	5,1	0,0	0,0	Макао
		Македония			0,1	0,3	0,0	0,2	0,0	0,2	0,4	53,0	Македония
		Малайзия	288,5	910,1	133,1	571,0	118,4	470,2	302,4	871,2	174,4	544,8	Малайзия
		Мальта	5,4	296,6	1,7	97,0	0,5	27,7	0,5	20,5	0,6	24,7	Мальта
		Марокко	2,1	42,4	0,8	22,2	1,0	24,5	0,5	13,1	0,3	5,8	Марокко
		Мексика	15,1	487,3	72,8	1 056,5	3,2	247,9	3,1	160,3	4,6	236,9	Мексика
		Монако	14,9	38,2	0,0	0,1	0,0	0,0	1,2	112,5	0,2	15,0	Монако
		Монғолия	0,1	0,3	0,2	0,3	0,2	0,3	0,1	1,6	0,0	0,0	Монғолия
		Мьянма			0,0	0,0							Мьянма
		Намибия			0,0	0,1							Намибия
		Науру		2,4			0,0	4,2					Науру
		Непал		0,1									Непал
		Нигерия					0,0	0,2	0,0	0,8			Нигерия
		Нидерланд	1 849,2	9 637,7	2 710,5	12 519,5	0,0	8 026,0	933,1	4 829,4	1 429,5	4 563,8	Нидерланды
		Никарагуа			0,0	0,9	1 943,3						Никарагуа
		Жаңа Зеландия	6,8	95,6	7,9	105,9	6,2	88,8	1,0	41,7	1,1	40,0	Новая Зеландия

ЕАЭО СЭҚТН коды Код ТНВЭД ЕАЭС	Тауардың атауы, өлшем бірлігі, жөнелтуші елі	2012		2013		2014		2015		2016		Наименование товара, единицы измерения, страны отправления
		саны количество	мың АҚШ долларов тыс. США	саны количество	мың АҚШ долларов тыс. США	саны количество	мың АҚШ долларов тыс. США	саны количество	мың АҚШ долларов тыс. США	саны количество	мың АҚШ долларов тыс. США	
Жаңа Каледония (Франция)	Норвегия	35,3	387,4	25,5	222,2	21,4	129,5	41,7	136,1	69,7	301,0	Франция
	БАӘ	3 402,0	4 178,3	1 740,5	3 522,5	1 143,2	2 823,3	1 690,8	2 782,9	2 130,4	3 130,0	Норвегия
	Оман	0,1	0,4	0,0	0,3	0,0	0,0	0,0	0,0	0,0	0,0	ОАЭ
	Теркс және Кайкос аралдары (Британия)			0,0	0,0							Оман
	Пәкістан	5,1	9,0	23,9	69,0	25,7	107,7	9,6	30,1	0,0	0,0	Острова Теркс и Кайкос (Британия)
	Панама	0,2	0,2	1,3	1,3	5,1	245,2	1,0	75,0	2,2	15,2	Пакистан
	Перу		0,1			0,6	0,9					Панама
	Польша	6 237,6	22 511,4	4 972,7	23 383,2	4 549,6	17 629,3	3 544,3	11 929,0	3 196,4	9 236,5	Перу
	Португалия	110,9	1 071,9	110,7	1 286,7	89,4	918,0	99,7	727,7	110,7	800,8	Польша
	Пуэрто-Рико							0,0	48,3	0,0	30,2	Португалия
	Корея Республикасы	57 342,0	118 447,2	54 609,5	116 779,7	50 519,8	104 055,6	27 826,0	58 060,6	17 473,9	32 272,1	Пуэрто-Рико
	Румыния	1 299,9	3 616,3	1 566,3	4 463,6	1 661,2	4 471,4	1 582,1	3 239,9	1 149,5	3 338,5	Республика Корея
	Сальвадор	0,1	2,8	0,0	2,5							Румыния
	Сан-Марино			0,2	1,3	0,2	2,7	0,4	2,0	0,6	5,3	Сальвадор
	Сан-Томе және Принсипи					0,0	0,0					Сан-Марино
	Сауд Аравиясы	6 265,4	12 582,8	12 572,0	23 545,1	5 130,1	9 692,5	4 660,6	7 999,1	1 918,8	2 600,5	Сан-Томе и Принсипи
	Свазиленд								0,0			Саудовская Аравия
	Сейшелы	83,8	127,4									Свазиленд
	Сербия	1 112,4	3 069,3	1 632,8	3 779,3	1 025,4	2 959,0	1 244,8	2 516,0	1 170,2	1 992,3	Сейшелы
	Сингапур	237,0	1 379,5	179,1	1 297,2	83,8	862,1	98,4	848,2	107,7	489,9	Сербия
Сирия Араб Республикасы												Сингапур
	Словакия	42,8	49,6	0,3	0,3							Сирийская Арабская Республика
	Словения	176,3	805,9	37,5	829,4	69,1	1 154,2	73,9	944,6	31,1	348,4	Словакия
	Словения	82,8	347,1	161,4	1 178,6	109,0	1 130,9	51,2	279,6	4,4	45,1	Словения
	Біріккен Корольдік	1 354,1	13 232,3	1 424,2	13 599,2	1 820,3	16 356,1	1 077,0	11 015,3	1 636,7	12 995,5	Соединенное Королевство
	Суринам			0,1	0,9							Суринам
	АҚШ	1 585,7	23 288,7	1 508,3	26 910,2	1 277,3	21 856,2	801,9	13 935,7	1 259,7	21 881,7	США
	Сьерра-Леоне			0,0	0,5	0,0	0,0	0,0	0,1	0,0	0,0	Сьерра-Леоне
	Тайвань (Қытай)	2 372,0	5 445,9	2 972,7	6 666,7	2 136,2	5 012,0	405,1	1 339,7	240,2	945,5	Тайвань (Китай)
	Таиланд	14 811,2	33 527,8	13 117,2	26 738,0	2 969,0	7 583,7	4 977,7	10 103,1	2 359,9	4 381,5	Таиланд
	Танзания, Біріккен Республикасы											Танзания, Объединенная Республика
	Тунис	0,3	14,8	1,1	53,3	1,9	22,0	0,3	4,4	0,0	0,1	Тунис
	Түркия	44 597,4	74 642,4	41 237,7	73 906,7	41 258,4	86 246,8	18 780,5	45 662,6	10 047,5	27 627,5	Турция
	Уругвай							0,1	1,9			Уругвай
	Филиппин		11,7	2,5	66,9	0,2	5,3	0,3	25,7	0,0	7,6	Филиппины
	Финляндия	2 042,0	6 150,8	1 976,5	6 099,5	3 701,4	9 682,7	712,1	2 418,7	846,7	2 206,1	Финляндия
	Фолкленд (Мальвин)											Фолклендские острова
	аралдары		0,1	0,0	0,0							(Мальвинские) острова
	Франция	5 786,1	26 721,1	5 215,7	20 155,7	3 716,3	16 603,1	3 157,3	11 559,4	2 026,5	9 810,5	Франция
	Хорватия	32,4	240,7	29,8	345,6	20,0	213,9	1,6	60,4	14,0	59,5	Хорватия
	Чех Республикасы	811,9	4 612,2	2 769,8	7 601,2	1 947,9	5 682,0	720,3	2 642,1	380,8	1 594,4	Чешская Республика
Швейцария	Чили	129,1	1 844,1	0,0	0,1	0,2	1,7	179,8	4 624,2	2,4	34,9	Чили
		381,4	3 505,7	370,1	3 045,8	435,6	3 608,2	350,5	3 212,4	352,8	2 527,6	Швейцария



Жалғасы		Тауардың атауы, өлшем бірлігі, жөнелтуші елі		2012		2013		2014		2015		2016		Продолжение	
ЕАЭО СЭҚТН коды Код ТНВЭД ЕАЭС		саны количество	мың АҚШ доллары Тыс. долларов США	саны количество	мың АҚШ доллары Тыс. долларов США	саны количество	мың АҚШ доллары Тыс. долларов США	саны количество	мың АҚШ доллары Тыс. долларов США	саны количество	мың АҚШ доллары Тыс. долларов США	саны количество	мың АҚШ доллары Тыс. долларов США	Наименование товара, единицы измерения, страны отправления	
773	Швеция	7 378,8	15 476,3	4 872,6	11 100,6	2 743,9	6 322,4	1 258,9	2 857,7	472,2	1 715,0	472,2	1 715,0	Швеция	
	Шри-Ланка	1,8	3,9	5,4	12,7	4,5	14,1	4,5	13,1	5,3	13,2	5,3	13,2	Шри-ланка	
	Эквадор	0,1	0,6	0,1	0,9	0,1	2,0	0,8	4,6	0,0	0,2	0,0	0,2	Эквадор	
	Эстония	166,1	943,6	76,7	261,8	185,1	1 147,4	80,8	607,8	88,5	642,0	80,8	642,0	Эстония	
	Оңтүстік Африка	1,0	169,3	30,1	286,0	22,6	393,8	187,9	1 007,7	375,8	2 184,1	375,8	2 184,1	Южная Африка	
	Ямайка		0,1	0,0	0,0									Ямайка	
	Жапония	140,6	1 979,5	281,3	2 868,1	346,1	3 043,4	401,1	2 767,8	141,5	1 200,4	141,5	1 200,4	Япония	
	Қара металдардан жасалған бұйымдар, тонна	1 556 514,3	3 534 412,6	3 267 381,0	4 416 492,3	1 222 600,5	2 524 176,1	1 090 852,3	2 584 548,3	886 682,1	1 973 673,8	886 682,1	1 973 673,8	Изделия из черных металлов, тонн	
	ТМД елдері	1 084 142,3	1 904 624,5	2 676 296,0	2 456 579,5	837 286,7	1 064 933,3	682 757,9	777 927,4	564 429,0	532 728,2	564 429,0	532 728,2	Страны СНГ	
	Әзербайжан	6 341,6	7 469,7	10 670,4	12 699,3	2 267,1	2 719,2	2 882,8	3 522,5	4 468,1	5 997,6	4 468,1	5 997,6	Азербайджан	
	Армения	59,7	162,8	61,2	198,3	0,2	1,9				0,1	1,2	0,1	1,2	Армения
	Беларусь	7 540,4	18 588,6	7 697,3	18 858,6	11 423,1	17 834,7	7 049,0	11 378,9	6 855,0	12 910,2	6 855,0	12 910,2	Беларусь	
	Қырғызстан	1 175,4	2 754,6	1 286,2	2 292,9	3 929,1	4 523,9	670,9	1 295,9	1 852,1	1 842,0	1 852,1	1 842,0	Кыргызстан	
	Молдова	35,5	353,2	0,8	34,5	0,5	10,8	0,4	11,6	0,3	3,2	0,3	3,2	3,2	Молдова
	Ресей	608 916,3	1 062 560,0	2 273 277,3	1 711 733,5	727 791,7	861 950,0	604 585,7	648 399,7	539 258,0	491 103,1	539 258,0	491 103,1	491 103,1	Россия
	Тәжікстан	6,3	50,5	1,2	3,8	0,2	16,3	0,0	0,0	0,0	0,2	10,3	0,2	10,3	Таджикистан
	Түркменстан	20,2	100,4	40,6	244,0	25,9	80,5	353,6	499,6	3 155,6	5 403,1	3 155,6	5 403,1	5 403,1	Туркмениния
	Өзбекстан	1 156,6	1 595,3	964,0	1 511,0	990,8	1 589,7	15 322,4	20 845,8	2 837,2	5 698,8	2 837,2	5 698,8	5 698,8	Узбекистан
	Украина	458 890,3	810 989,4	382 296,8	709 003,6	90 858,2	176 206,4	51 893,2	91 973,4	6 002,3	9 758,6	6 002,3	9 758,6	9 758,6	Украина
	Әлемнің басқа елдері	472 372,0	1 629 788,1	591 085,0	1 959 912,9	385 313,8	1 459 242,8	408 094,4	1 806 621,0	322 253,1	1 440 945,6	322 253,1	1 440 945,6	1 440 945,6	Остальные страны мира
	Австралия	574,3	3 905,9	239,2	3 534,7	190,0	3 137,4	90,8	1 611,1	110,4	1 804,3	110,4	1 804,3	1 804,3	Австралия
	Австрия	5 196,5	19 516,2	4 742,8	16 829,5	2 313,6	15 005,9	644,8	4 755,3	976,7	8 671,5	976,7	8 671,5	8 671,5	Австрия
	Аланд аралдары														Аландские острова
	Албания														Албания
	Американдық Самоа														Американское Самоа
	Ангилья	0,1		0,0	3,9		0,0	0,0	0,0		0,0	0,1	0,0	0,1	Ангилья
	Андорра														Андорра
	Антигуа және Барбуда														Антигуа и Барбуда
	Аргентина	4 240,2	21 366,9	3 381,8	18 769,2	1 923,3	11 080,7	1 685,7	9 306,2	960,7	3 080,3	960,7	3 080,3	3 080,3	Аргентина
	Ауғанстан		2,2	0,7	18,1	0,4	35,5	0,0	13,1	0,1	1,6	0,1	0,1	1,6	Афганистан
	Бангладеш			0,0	0,1	0,0	0,1	0,0	0,0	0,0	0,0	0,0	0,0	0,0	Бангладеш
	Барбадос			2,0	15,2										Барбадос
	Бахрейн	0,8	38,1	0,1	0,4	0,2	5,4	0,0	0,0	0,0	7,8	99,5	7,8	99,5	Бахрейн
	Белиз		3,9	0,1	0,5										Белиз
	Бельгия	183,9	2 758,2	290,8	4 257,5	361,2	3 845,8	250,1	2 257,8	297,9	3 016,0	297,9	3 016,0	3 016,0	Бельгия
	Бермуды		1,0												Бермуды
	Болгария	60,8	520,0	20,3	215,5	37,3	232,3	23,4	164,0	20,0	271,6	20,0	271,6	271,6	Болгария
	Боливия										0,0	0,0	0,0	0,0	Боливия
	Босния және Герцеговина	15,1	301,6	0,7	5,6	1,6	25,1	37,2	61,6	178,4	352,0	178,4	352,0	352,0	Босния и Герцеговина
	Бразилия	39,5	683,0	314,6	1 376,7	441,9	2 126,8	481,0	1 500,7	10,0	374,9	10,0	374,9	374,9	Бразилия
	Бруней-Даруссалам		4,2												Бруней-Даруссалам
	Буве										0,0	3,8	0,0	3,8	Буве
	Вануату			0,0	0,0										Вануату
	Ватикан, Мемлекет-Қала														Ватикан, Государство-Город
	Мажарстан	421,9	1 560,3	547,7	2 160,6	418,7	2 798,7	586,4	1 828,6	255,7	1 404,1	255,7	1 404,1	1 404,1	Венгрия
	Венесуэла	0,2	10,1	0,6	18,0	0,7	17,3								Венесуэла

ЕАЭО СЭҚТН коды Код ТНВЭД ЕАЭС	Тауардың атауы, өлшем бірлігі, жөнелтуші елі	2012		2013		2014		2015		2016		Наименование товара, единицы измерения, страны отправления
		саны количество	мың АҚШ доллары тыс. долларов США	саны количество	мың АҚШ доллары тыс. долларов США	саны количество	мың АҚШ доллары тыс. долларов США	саны количество	мың АҚШ доллары тыс. долларов США	саны количество	мың АҚШ доллары тыс. долларов США	
Виргин аралдары (Британия)												
Виргин аралдары (АҚШ)												
Вьетнам		16,9	172,1	2,8	34,0	187,7	510,9	99,6	204,4	45,8	168,4	Вьетнам
Габон				0,0	0,0			21,0	45,7			Габон
Гаити				0,0	0,1							Гаити
Гана		0,2	1,1			0,0	0,1	0,2	6,8			Гана
Германия		20 977,9	139 924,3	18 146,8	120 803,2	21 911,8	139 358,0	106 135,6	615 463,9	37 060,6	251 975,7	Германия
Гибралтар (Британия)				3,6	36,4	0,0	2,1			2,3	8,4	Гибралтар (Британия)
Гонконг		2,4	137,4	10,4	107,8	51,7	432,1	66,5	215,3	54,3	362,8	Гонконг
Гренада										0,0	0,1	Гренада
Грекия		54,7	187,8	48,4	188,2	17,7	149,8	343,0	624,4	12,4	72,3	Греция
Грузия		1 431,0	3 627,0	7 454,6	9 519,4	7 674,4	9 788,9	2 248,4	2 599,8	1 288,5	1 306,6	Грузия
Дания		73,5	1 991,4	300,5	3 493,4	182,4	1 233,5	135,6	1 024,8	67,6	1 130,4	Дания
Доминика						0,1	0,2	0,1	0,2	0,0	0,2	Доминика
Доминикан Республикасы				0,0	0,2			0,0	0,5	0,0	0,2	Доминикан Республикасы
Египет		1,4	10,9	183,9	374,1	0,7	33,4	0,3	2,9	0,1	0,4	Египет
Батыс Сахара						0,0	0,2	0,0	0,0			Батыс Сахара
Зимбабве						0,0	0,2					Зимбабве
Йемен				0,0	0,0	0,0	0,0			0,0	0,1	Йемен
Израиль		239,8	3 750,0	400,8	5 095,3	281,1	10 487,6	187,7	1 401,2	57,3	116,4	Израиль
Үндістан		1 018,2	4 862,1	2 059,7	7 972,3	1 338,9	6 359,5	1 441,6	7 417,5	1 066,2	5 304,0	Индия
Индонезия		35,2	434,5	181,1	818,5	19,0	199,3	310,9	1 632,6	8,3	130,2	Индонезия
Иордания		35,3	115,2	0,1	1,8	0,0	0,1	0,0	0,2	0,0	6,8	Иордания
Ирак								0,0	0,0			Ирак
Иран		1 201,2	2 325,7	1 114,7	2 145,1	2 684,8	3 800,7	2 436,0	3 623,8	737,5	1 241,8	Иран
Ирландия		42,6	864,8	3,7	699,6	5,9	567,6	1,6	515,2	41,7	1 249,5	Ирландия
Исландия			1,2	0,6	17,3	0,0	0,8	0,0	0,2	0,3	1,7	Исландия
Испания		1 079,0	8 018,3	5 204,0	17 663,3	1 790,3	15 918,5	2 353,0	20 170,6	1 099,4	14 185,2	Испания
Италия		12 347,6	172 613,2	8 205,8	101 829,1	17 477,5	132 794,3	19 212,3	111 943,9	20 460,0	145 553,2	Италия
Кабо-Верде						0,0	0,1					Кабо-Верде
Камбоджа				0,0	0,1					0,0	0,3	Камбоджа
Камерун				0,0	1,1							Камерун
Канада		419,7	8 384,8	216,5	6 832,0	534,7	10 272,8	275,8	5 091,5	514,0	12 422,4	Канада
Катар		7,8	87,8	10,6	198,7	26,3	43,3	0,1	2,2	0,0	0,0	Катар
Кения						0,0	0,1			0,0	0,4	Кения
Кипр												Кипр
Кытай		373 145,9	14,2	0,2	10,0	2,4	33,7	0,0	1,3	0,1	2,8	Кытай
Кокос аралдары			772 944,5	459 577,9	1 043 677,9	247 804,2	552 889,0	180 834,2	479 173,0	155 745,7	331 244,0	Кокосовые (Килинг) острова
Колумбия			0,1			0,3	0,6					Колумбия
Конго, Демократиялық Республикасы			0,3	0,5	9,1	0,0	3,1	0,0	0,0	1,7	10,5	Конго, Демократическая Республика
Корея (КХДР)		0,9	35,4	0,5	8,8	5,9	32,2	0,0	0,8			Корея (КНДР)
Коста-Рика			42,9	13,6	43,3	12,4	15,8	5,1	11,6	10,2	112,9	Коста-Рика
Кот Д'Ивуар			0,1							0,0	13,4	Кот Д'Ивуар
Кувейт						0,0	0,0			0,1	0,3	Кувейт

Жалғасы		Тауардың атауы, өлшем бірлігі, жөнелтуші елі	2012		2013		2014		2015		2016		Наименование товара, единицы измерения, страны отправления
ЕАЭО СЭҚТН коды Код ТНВЭД ЕАЭС	саны количество		мың АҚШ долларов тыс. США	саны количество	мың АҚШ долларов тыс. США	саны количество	мың АҚШ долларов тыс. США	саны количество	мың АҚШ долларов тыс. США	саны количество	мың АҚШ долларов тыс. США		
		Латвия	225,8	777,6	129,9	478,1	105,7	980,3	389,4	1 656,0	119,7	706,8	Латвия
		Либерия	0,3	23,9									Либерия
		Ливан		0,5	3,9	173,6	0,1	4,4	0,0	0,5	0,0	0,1	Ливан
		Ливия			0,1	8,4	0,0	3,0					Ливия
		Литва	1 492,0	5 980,8	1 713,5	6 530,8	1 631,5	5 119,1	1 118,7	5 713,1	631,0	2 795,4	Литва
		Лихтенштейн	0,9	71,7	0,3	15,2	0,4	8,6	3,2	71,0	2,1	105,5	Лихтенштейн
		Люксембург	362,6	785,6	134,7	403,9	545,6	2 522,4	4 736,4	6 220,4	2 650,4	4 083,0	Люксембург
		Макао					0,0	0,0	0,0	0,0			Макао
		Македония	3,0	13,5	1,0	6,3	0,4	3,9	7,8	10,5	44,3	81,1	Македония
		Малайзия	98,3	688,8	3 145,1	11 541,9	249,7	6 032,0	1 845,3	6 134,4	1 412,1	4 905,7	Малайзия
		Мальта	0,1	23,1	1,0	34,9	2,1	51,4	0,0	3,2	0,0	2,0	Мальта
		Марокко		0,4	0,0	1,9	1,4	2,5	0,1	0,1			Марокко
		Мартиника (Франция)							0,0	0,1			Мартиника (Франция)
		Мексика	2 219,4	11 460,2	7 855,8	35 730,2	14 873,1	61 068,4	7 450,2	30 640,8	4 629,1	21 344,9	Мексика
		Монако					0,0	5,0	0,0	16,9			Монако
		Моңғолия	0,5	6,6	25,5	50,1			0,2	3,1	0,0	0,9	Моңғолия
		Намибия			0,0	0,0							Намибия
		Науру		0,4	0,0	0,1							Науру
		Нигерия	0,1	17,4					0,0	3,4			Нигерия
		Нидерландық Антил	0,2	54,3									Нидерландық Антил
		Нидерланд	485,7	7 896,1	1 512,8	11 574,7	1 785,3	10 864,8	2 129,9	14 804,6	1 134,1	11 544,3	Нидерланды
		Ниуэ	0,1	1,7	0,0	0,6	0,5	2,0	0,0	0,2	0,1	0,5	Ниуэ
		Жаңа Зеландия	62,6	343,8	76,0	559,4	33,7	265,4	48,6	330,5	14,5	181,5	Новая Зеландия
		Жаңа Каледония (Франция)	0,1	8,5	0,0	0,2							Новая Каледония (Франция)
		Норвегия	147,6	3 213,1	43,7	2 021,4	19,3	763,0	12,1	696,4	38,6	928,3	Норвегия
		БАӘ	711,3	6 860,3	1 149,6	6 113,1	9 009,6	21 214,1	11 630,5	27 228,6	3 426,5	16 265,7	ОАЭ
		Оман			0,6	0,8	3,5	21,8	1,8	9,3	6,1	95,7	Оман
		Әулие Елена аралы (Британия)					0,0	0,0					Остров Святой Елены (Британия)
		Теркс және Кайкос аралдары (Британия)			0,0	0,1	0,0	0,1	0,0	0,1	0,0	0,0	Острова Теркс и Кайкос (Британия)
		Пакістан	1,2	18,6	1,8	22,8	1,8	21,8	0,4	8,9	0,3	7,2	Пакистан
		Панама	0,3	0,3	2,1	5,4							Панама
		Перу	0,1	6,9	1,5	51,6	0,5	28,5	0,0	1,0	1,9	19,6	Перу
		Польша	3 882,7	14 266,8	3 580,1	18 207,5	3 802,7	15 677,6	2 813,4	11 349,8	1 942,0	7 208,2	Польша
		Португалия	2,1	51,6	4,2	81,7	6,0	132,3	5,6	107,4	6,7	122,3	Португалия
		Пуэрто-Рико							0,0	20,1	0,0	17,8	Пуэрто-Рико
		Корея Республикасы	5 077,2	25 713,5	3 770,6	23 132,8	4 509,4	27 069,7	3 379,5	18 964,8	6 147,1	40 224,1	Республика Корея
		Реюньон (Франция)			0,0	0,0							Реюньон (Франция)
		Румыния	1 856,0	5 382,0	6 365,2	14 927,4	3 266,0	8 763,3	1 933,8	4 923,1	947,8	3 504,4	Румыния
		Сан-Марино			0,0	0,0	0,0	1,9			0,0	2,0	Сан-Марино
		Сан-Томе және Принсипи			0,1	6,9							Сан-Томе и Принсипи
		Сауд Аравиясы	14,5	348,4	3,6	89,7	3,1	105,4	29,0	80,1	2,2	24,1	Саудовская Аравия
		Свазиленд		0,2	0,0	0,0			0,0	0,0			Свазиленд
		Сейшелы	7,9	10,8					0,1	0,9			Сейшелы

ЕАЭО СЭҚТН коды Код ТНВЭД ЕАЭС	Тауардың атауы, өлшем бірлігі, жөнелтуші елі	2012		2013		2014		2015		2016		Наименование товара, единицы измерения, страны отправления
		саны количество	мың АҚШ долларов США	саны количество	мың АҚШ долларов США	саны количество	мың АҚШ долларов США	саны количество	мың АҚШ долларов США	саны количество	мың АҚШ долларов США	
	Сербия	18,9	158,5	61,5	168,8	81,2	395,6	36,6	226,3	34,1	233,1	Сербия
	Сингапур	43,5	2 015,4	3 809,2	45 793,7	1 686,6	24 239,1	334,4	6 735,9	391,3	4 370,4	Сингапур
	Сирия Араб Республикасы	9,2	15,6	0,2	0,1	440,2	3 741,7	257,6	1 382,8	203,6	892,2	Сирийская Арабская Республика
	Словакия	756,2	1 817,2	299,6	1 485,9	244,1	1 205,0	1 762,4	3 696,0	9 529,2	20 424,2	Словакия
	Словения	1 039,5	7 240,4	862,7	9 265,2	3 277,9	53 255,4	2 744,5	41 201,5	3 778,0	51 332,6	Словения
	Біріккен Корольдік	2 771,2	57 101,6	3 059,4	47 054,5	3 367,0	88 590,4	3 502,4	69 591,9	4 881,0	113 009,6	Соединенное Королевство
	АҚШ	2 806,3	117 075,6	2 822,1	86 093,9	0,0	0,0	0,0	0,2	0,0	5,0	США
	Сьерра-Леоне			0,0	0,0	260,9	1 691,9	177,6	1 192,3	86,3	916,0	Сьерра-Леоне
	Тайвань (Қытай)	157,0	1 184,2	175,4	1 301,2	170,3	953,4	253,6	3 110,0	80,5	643,3	Тайвань (Китай)
	Таиланд	100,3	982,6	114,3	843,1							Таиланд
	Танзания, Біріккен Республикасы			0,0	9,1	0,0	1,1	5,6	64,2	0,0	0,2	Танзания, Объединенная Республика
	Тринидад және Тобаго			0,0	0,0					0,0	7,3	Тринидад и Тобаго
	Тувалу			0,0	0,0							Тувалу
	Тунис	0,2	4,7	5,3	59,8	0,0	26,8	3,1	14,1	0,6	151,7	Тунис
	Түркия	16 317,6	60 417,8	21 409,8	79 731,3	19 558,1	71 915,1	14 145,3	53 907,6	12 855,3	39 056,2	Турция
	Уругвай									0,0	0,5	Уругвай
	Фарер аралдары			0,3	13,0							Фарерские Острова
	Филиппин	1,6	51,0	1,9	22,2	3,7	31,0	1,0	35,8	0,2	19,3	Филиппины
	Финляндия	639,2	8 173,2	590,4	8 889,4	418,4	6 469,5	984,9	8 967,3	244,5	5 953,3	Финляндия
	Фолкленд (Мальвин)											Фолклендские острова
	аралдары			0,0	0,0							(Мальвинские) острова
	Франция	1 971,0	31 037,5	2 399,3	31 427,1	1 307,0	22 870,0	2 829,3	27 378,1	2 277,4	31 035,9	Франция
	Француз Полинезиясы							0,0	0,3			Французская Полинезия
	Хорватия	31,1	330,9	29,1	168,6	57,5	258,5	3,2	35,8	12,7	137,2	Хорватия
	Орталық Африка Республикасы					0,0	0,7					Центральная Африканская Республика
	Черногория (Монтенегро)			0,1	3,5			0,0	0,1	0,0	0,2	Черногория (Монтенегро)
	Чех Республикасы	1 922,5	10 342,0	5 144,1	18 002,1	2 010,1	9 960,6	3 750,6	8 868,0	1 066,2	4 302,6	Чешская Республика
	Чили	52,9	37,9	54,2	53,3	94,0	460,3	69,6	91,9	64,0	37,7	Чили
	Швейцария	108,9	3 723,6	75,0	1 842,7	64,6	2 044,5	68,9	1 243,7	54,6	1 747,4	Швейцария
	Швеция	189,3	10 651,2	234,2	11 972,8	189,7	8 883,3	269,8	8 156,8	245,0	6 296,8	Швеция
	Шри-Ланка	0,6	5,8	0,5	5,6	0,2	1,9	0,4	10,1	0,0	0,7	Шри-ланка
	Эквадор	10,5	4,0	14,5	152,6	0,2	0,8	12,4	13,5	15,5	166,1	Эквадор
	Экваториалды Гвинея							3,7	12,8			Экваториальная Гвинея
	Эстония	472,8	2 814,1	307,2	1 932,7	890,2	7 378,1	390,8	2 696,4	84,0	315,0	Эстония
	Эфиопия		0,1									Эфиопия
	Оңтүстік Африка	126,7	1 481,9	224,7	2 039,6	233,2	3 581,6	59,1	1 625,6	78,1	2 823,6	Южная Африка
	Ямайка			0,0	0,0							Ямайка
	Япония	3 308,0	57 875,0	7 184,7	111 023,7	3 407,6	67 314,4	18 976,7	164 588,6	42 021,9	257 195,1	Япония

Жалғасы		Тауардың атауы, өлшем бірлігі, жөнелтуші елі	2012		2013		2014		2015		2016		Продолжение
ЕАЭО СЭКҢН коды Код ТНВЭД ЕАЭС	саны		мың АҚШ доллары Тыс. долларов США	саны	мың АҚШ доллары Тыс. долларов США	саны	мың АҚШ доллары Тыс. долларов США	саны	мың АҚШ доллары Тыс. долларов США	саны	мың АҚШ доллары Тыс. долларов США		
Х бөлім	Сүректен немесе басқа да талшықты целлюлоза материалдарынан жасалған масса; қалыпқа түсірілетін қағаздар немесе картон (макулатура және қалдықтар); қағаз, картон және олардан жасалған бұйымдар, тонна												
	ТМД елдері												
		321 688,8	2 275 297,4	308 589,5	686 784,3	358 579,8	782 790,8	306 242,2	523 637,3	332 285,1	465 802,8	Масса из древесины или из других волокнистых целлюлозных материалов; регенерируемые бумага или картон (макулатура и отходы); бумага, картон и изделия из них, тонн	
		230 075,1	375 598,2	212 821,2	353 762,9	262 991,3	372 464,3	234 441,5	284 649,9	260 748,1	293 425,8		
		29,5	107,7	20,4	67,7	14,1	49,4	103,9	66,7	8,9	16,4		
			0,2	0,0	0,2	0,8	5,3	0,0	0,3	0,9	14,6		
		2 026,2	4 235,1	2 074,0	4 287,1	2 081,5	3 970,7	1 145,2	2 348,3	1 257,4	4 191,0		
		5 141,2	8 116,1	4 616,4	7 619,5	4 229,8	6 583,1	2 754,7	3 621,7	4 255,9	4 535,2		
		0,1	2,4	0,7	6,4	0,0	0,1			0,0	1,6		
		198 936,0	301 713,5	183 536,2	279 827,8	238 602,6	299 967,3	217 000,4	243 019,4	245 597,2	258 174,3		
		0,5	39,0	1,7	19,8	2,2	28,9	2,9	174,8	4,0	976,6		
		0,6	0,7	0,0	0,3					0,0	0,0		
		685,3	1 581,7	856,1	1 308,8	893,7	1 240,6	515,5	1 064,6	382,2	951,7		
		23 255,7	59 801,7	21 715,8	60 625,3	17 166,6	60 618,9	12 918,9	34 354,1	9 241,7	24 564,3		
		91 613,7	1 899 699,2	95 768,3	333 021,4	95 588,5	410 326,4	71 800,7	238 987,4	71 537,0	172 377,1		
		4,4	53,6	2,8	66,2	1,6	81,6	5,8	93,1	1,9	44,9		
		5 494,6	15 374,7	5 541,8	45 863,5	4 816,5	17 814,0	4 201,5	11 293,6	3 056,3	6 929,6		
				0,0	0,1	0,6	3,6	0,5	4,8	0,7	4,7		
		0,2	8,9										
		0,1	0,2										
						0,0	1,0			0,0	0,9		
			2,7	0,0	0,6	0,0	3,8	0,0	0,6	0,0	0,9		
			0,5	0,0	3,6	0,0	1,8			27,8	6,7		
		0,9	1,1	0,7	3,9	0,0	0,1		0,0	0,0	0,2		
		74,5	1 281,0	80,8	1 338,8	90,8	1 507,9	45,1	755,2	12,7	329,3		
	235,6	1 284,4	244,7	1 641,4	265,0	1 868,9	256,3	1 292,4	226,2	1 223,5			
	5,0	30,8	4,3	201,1	4,4	33,4	6,9	196,8	3,7	20,9			
	0,4	2,7	0,3	2,5	0,0	0,9	0,0	2,6	0,0	1,8			
		10,9	0,1	8,5	0,0	6,8	0,0	5,2	0,1	6,6			
	29,9	244,0	36,4	214,9	11,9	54,1	17,0	352,3	115,0	612,5			
									0,0	0,1			

ЕАЭО СЭҚТН коды Код ТНВЭД ЕАЭС	Тауардың атауы, өлшем бірлігі, жөнелтуші елі	2012		2013		2014		2015		2016		Наименование товара, единицы измерения, страны отправления
		саны количество	мың АҚШ доллары тыс. долларов США	саны количество	мың АҚШ доллары тыс. долларов США	саны количество	мың АҚШ доллары тыс. долларов США	саны количество	мың АҚШ доллары тыс. долларов США	саны количество	мың АҚШ доллары тыс. долларов США	
	Дания	151,9	677,7	124,4	549,8	12,3	135,0	5,0	47,8	1,9	42,5	Дания
	Джерси					0,0	0,0					Джерси
	Доминикан Республикасы							0,5	2,2			Доминиканская Республика
	Египет	23,9	321,2	11,9	82,0	8,7	31,8	10,8	19,6	7,5	17,1	Египет
	Израиль	2,0	233,5	3,1	175,0	8,6	216,1	7,3	83,8	63,7	308,7	Израиль
	Индонезия	66,3	378,0	120,0	258,0	68,0	328,3	43,9	761,4	30,4	964,9	Индонезия
	Иордания	107,6	240,6	445,8	750,7	550,6	963,9	102,5	259,3	69,7	157,6	Иордания
	Ирак	1,4	4,5	0,3	1,6	1,2	6,9	1,3	5,1	0,2	1,9	Ирак
	Иран	69,9	81,4	116,2	80,9	14,7	18,4	30,3	37,7	6,9	11,8	Иран
	Ирландия	0,7	3 848,1	0,9	6 181,3	1,3	1 367,2	0,5	296,4	0,5	241,7	Ирландия
	Испания	775,3	3 530,9	670,9	3 187,8	495,4	2 379,7	392,8	1 767,2	450,6	1 818,6	Испания
	Италия	1 991,2	11 360,5	3 739,6	17 312,0	1 609,3	38 029,8	1 085,2	6 792,0	851,6	5 166,1	Италия
	Камбоджа	0,4	4,1			0,1	0,6					Камбоджа
	Камерун							0,0	0,2			Камерун
	Канада	2,8	277,0	2,3	218,3	6,5	872,6	3,5	175,8	1,4	3 885,1	Канада
	Катар	0,2	4,5	0,1	0,7	0,5	3,2	0,0	0,4			Катар
	Кипр	1,3	36,0	0,3	0,8	0,0	0,2	0,0	0,1			Кипр
	Қытай	30 240,5	50 230,1	34 406,8	74 558,1	44 679,0	163 561,1	26 193,5	43 066,4	32 724,7	49 875,1	Қытай
	Кокос аралдары					3,0	2,6					Кокосовые (Килинг) острова
	Колумбия	0,9	12,6	1,8	23,5	1,0	14,1	1,0	14,3	1,1	15,5	Колумбия
	Корея (КХДР)							0,0	0,0			Корея (КНДР)
	Коста-Рика			0,0	3,1							Коста-Рика
	Кувейт					0,0	0,8			0,5	5,5	Кувейт
	Латвия	95,9	427,1	50,5	233,7	261,9	1 558,6	148,2	798,0	35,3	190,1	Латвия
	Либерия		0,3									Либерия
	Ливан	9,5	70,1	6,2	105,0	3,4	35,3	1,6	13,4	1,8	12,0	Ливан
	Литва	2 065,5	10 984,8	1 826,3	11 262,9	678,9	6 275,9	86,1	539,1	82,5	415,8	Литва
	Лихтенштейн									0,0	0,2	Лихтенштейн
	Люксембург	0,1	5,1	0,6	23,2	14,9	85,1	0,0	0,9	38,3	133,1	Люксембург
	Маврикий	1,1	2,4	0,1	4,5	0,3	4,5	0,0	0,3			Маврикий
	Македония	0,1	115,2	1,1	246,4	0,0	45,9	0,0	0,7	0,0	63,0	Македония
	Малайзия	177,1	1 208,6	257,9	1 208,5	153,1	868,9	113,2	667,8	73,4	355,7	Малайзия
	Мали		0,8	0,0	1,9							Мали
	Мальта		0,4	0,0	1,8	0,6	14,0	0,0	0,3			Мальта
	Марокко	0,1	0,7	0,6	4,1	0,1	0,9	0,2	1,9	0,0	0,8	Марокко
	Маршаллов аралдары							0,0	0,6			Маршалловы Острова
	Мексика	1,2	147,8	2,1	378,3	0,9	129,6	1,5	158,8	0,2	0,3	Мексика
	Монако			0,0	0,1	0,0	0,2			3,6	175,5	Монако
	Моңғолия	1,4	155,6	1,6	216,6	2,4	242,1	2,7	241,0	0,0	0,1	Моңғолия
	Мьянма			0,1	0,7			0,0	0,9	3,9	426,9	Мьянма
	Намибия		5,6									Намибия
	Непал					0,0	0,1					Непал
	Нигерия	0,1	1,4	0,0	1,3							Нигерия
	Нидерланд	1 064,6	3 365,5	928,2	8 716,2	700,3	3 191,9	152,8	1 850,7	196,2	1 248,5	Нидерланды
	Никарагуа			0,2	2,4							Никарагуа

Жалғасы		Тауардың атауы, өлшем бірлігі, жөнелтуші елі	2012		2013		2014		2015		2016		Наименование товара, единицы измерения, страны отправления
ЕАЭО СЭҚТН коды Код ТНВЭД ЕАЭС	саны количество		мың АҚШ долларов тыс. США	саны количество	мың АҚШ долларов тыс. США	саны количество	мың АҚШ долларов тыс. США	саны количество	мың АҚШ долларов тыс. США	саны количество	мың АҚШ долларов тыс. США		
		Жаңа Зеландия		4,2									Новая Зеландия
		Норвегия	0,2	36,3	0,1	15,6	0,0	1,2	0,0	0,0	0,0	0,0	Норвегия
		БАӘ	162,6	689,7	180,0	798,3	164,2	651,3	91,2	441,8	89,9	445,8	ОАЭ
		Оман	0,4	8,0	0,2	1,2	0,1	0,5	0,2	3,3			Оман
		Теркс және Кайкос аралдары (Британия)											Острова Теркс и Кайкос (Британия)
		Пәкістан	24,6	26,9	6,2	13,2	5,2	8,3	2,0	6,2	0,0	0,0	Пакистан
		Панама		0,4	0,3	1,2					0,6	3,0	Панама
		Перу		0,4					0,0	0,1			Перу
		Польша	2 969,3	12 597,0	2 224,0	8 754,2	2 153,9	6 617,7	2 173,7	5 904,0	2 538,4	6 307,4	Польша
		Португалия	368,7	472,8	492,3	702,1	720,8	1 258,8	657,2	1 017,7	239,2	328,2	Португалия
		Пуэрто-Рико		183,5	0,0	410,2	0,0	53,1	3,1	34,5	19,0	54,2	Пуэрто-Рико
		Корея Республикасы	4 396,1	7 877,2	4 149,8	8 085,5	3 623,0	7 824,2	2 210,0	4 759,0	1 484,0	3 364,4	Республика Корея
		Румыния	47,3	138,5	22,3	106,4	43,6	231,2	30,9	186,5	31,2	269,1	Румыния
		Сан-Марино	0,2	1,6	0,0	0,2	0,2	1,0	1,5	4,8	0,9	2,9	Сан-Марино
		Сауд Аравиясы	10,6	56,9	0,9	5,2	0,9	3,8	0,6	2,9	2,0	8,1	Саудовская Аравия
		Сейшелы	39,3	52,4									Сейшелы
		Сербия	77,0	728,8	4,1	9,4	172,9	2 775,9	551,2	2 848,9	1 102,8	3 388,9	Сербия
		Сингапур	90,4	246,8	7,0	77,3	3,4	340,0	8,4	133,6	0,8	111,0	Сингапур
		Сирия Араб Республикасы	167,0	207,8	2,7	9,7							Сирийская Арабская Республика
		Словакия	188,3	819,4	162,1	940,5	212,4	1 306,1	626,1	4 614,0	613,8	4 711,3	Словакия
		Словения	69,3	272,1	336,4	564,8	80,0	190,1	206,0	294,3	1,8	10,4	Словения
		Біріккен Корольдік	1 084,7	22 860,7	848,3	10 799,8	795,5	27 503,3	620,9	14 218,6	437,5	4 428,1	Соединенное Королевство
		Соломон аралдары		4,5									Соломоновы острова
		Судан	10,1	58,2									Судан
		АҚШ	216,9	314 369,2	229,6	16 423,1	229,2	24 727,7	171,9	66 029,6	96,1	6 659,3	США
		Сьерра-Леоне							0,0	0,6			Сьерра-Леоне
		Тайвань (Қытай)	95,1	414,4	533,2	2 396,3	421,2	1 640,7	3,9	28,2	1,8	68,3	Тайвань (Китай)
		Таиланд	628,6	1 695,8	634,8	1 931,7	840,4	2 403,1	311,7	596,7	278,8	632,2	Таиланд
		Танзания, Біріккен Республикасы											Танзания, Объединенная Республика
		Тунис	12,9	92,1	0,1	3,3	0,1	2,2	0,0	1,5	0,1	0,4	Тунис
		Түркия	6 560,7	36 384,9	7 430,9	18 730,8	8 574,4	21 886,1	6 451,1	19 154,1	3 377,2	11 484,6	Түркия
		Уругвай		0,2	0,0	0,0							Уругвай
		Филиппин	2,7	81,3	1,4	41,7	0,8	20,2	0,1	1,0	1,5	46,8	Филиппины
		Финляндия	14 018,7	20 791,2	14 823,8	21 477,4	11 974,0	18 424,7	15 821,2	20 638,4	13 821,6	16 348,5	Финляндия
		Франция	929,8	8 738,4	782,1	4 705,9	539,1	2 796,7	493,0	2 523,5	300,6	2 191,4	Франция
		Хорватия	2,4	8,7	2,6	6,5	0,0	42,7	0,0	0,0			Хорватия
		Чех Республикасы	1 079,3	6 246,2	842,7	4 542,6	748,6	3 785,5	367,8	2 013,6	378,3	1 336,0	Чешская Республика
		Чили											Чили
		Швейцария	12,7	1 449,2	102,3	8 571,7	16,6	3 595,2	0,0	0,7	0,0	0,0	Швейцария
		Швеция	5 192,3	7 906,7	3 047,2	4 930,4	2 554,2	4 351,5	1 275,5	1 682,3	1 224,2	1 613,6	Швеция
		Шри-Ланка	10,8	40,7	58,5	196,5	72,5	219,3	66,2	214,5	47,9	136,2	Шри-ланка
		Эквадор									0,1	0,1	Эквадор
		Эстония	11,5	48,6	7,2	25,5	39,2	299,4	1,9	9,1	656,6	559,9	Эстония



ЕАЭО СЭҚТН коды Код ТНВЭД ЕАЭС	Тауардың атауы, өлшем бірлігі, жөнелтуші елі	2012		2013		2014		2015		2016		Наименование товара, единицы измерения, страны отправления
		саны количество	мың АҚШ долларов тыс. США	саны количество	мың АҚШ долларов тыс. США	саны количество	мың АҚШ долларов тыс. США	саны количество	мың АҚШ долларов тыс. США	саны количество	мың АҚШ долларов тыс. США	
XI бөлім	Оңтүстік Африка	1,7	46,0	0,1	25,3	0,7	17,1	1,7	23,2	0,6	7,4	Южная Африка
	Жапония	824,7	2 017,4	691,2	1 843,2	766,2	1 441,5	490,5	1 300,1	297,9	768,8	Япония
	Тоқыма материалдары мен тоқыма бұйымдары, тонна	250 341,9	1 129 268,4	326 176,9	1 422 011,6	314 045,6	1 425 391,2	184 868,0	893 667,1	154 246,9	712 248,9	Текстильные материалы и текстильные изделия, тонн
	ТМД елдері	84 896,8	371 247,6	89 230,2	429 529,1	102 304,9	446 489,3	75 240,2	306 979,6	64 656,8	262 122,8	Страны СНГ
	Әзербайжан	2 126,3	6 167,7	1 511,5	4 249,8	2 401,9	6 615,5	503,3	1 492,7	599,7	2 177,5	Азербайджан
	Армения	1,0	10,8	0,2	52,9	0,1	14,4			388,4	1 186,0	Армения
	Беларусь	1 851,9	15 768,4	2 408,3	19 500,0	1 976,2	20 028,2	2 287,4	13 962,1	2 141,2	12 894,2	Беларусь
	Қырғызстан	18 757,9	67 901,2	24 703,6	90 320,9	30 006,6	94 558,2	14 968,2	36 093,7	2 055,9	3 772,5	Қырғызстан
	Молдова	1 232,3	3 028,7	1 537,0	3 675,8	1 232,1	2 823,5	447,0	1 459,4	55,4	467,8	Молдова
	Ресей	29 519,4	197 049,2	29 781,8	224 447,1	40 805,9	251 655,2	31 377,0	193 942,9	31 283,0	183 195,8	Россия
	Тәжікстан	5 245,2	8 734,8	227,7	573,6	810,5	1 265,8	2 542,6	3 972,4	78,5	167,9	Таджикистан
	Түркменстан	58,0	312,3	97,5	643,3	83,7	560,8	99,5	573,6	165,7	876,2	Туркмениа
	Өзбекстан	20 559,9	51 312,8	24 208,6	67 381,7	21 305,6	54 337,6	20 786,7	46 802,6	26 425,2	51 658,0	Узбекистан
	Украина	5 544,9	20 961,7	4 754,0	18 684,0	3 682,4	14 630,0	2 228,7	8 680,2	1 463,9	5 727,0	Украина
	Әлемнің басқа елдері	165 445,1	758 020,8	236 946,7	992 482,5	211 740,6	978 901,9	109 627,8	586 687,6	89 590,1	450 126,1	Остальные страны мира
	Австралия	9,1	528,5	8,1	628,3	8,9	652,8	7,5	473,8	3,7	185,8	Австралия
	Австрия	14,3	446,5	43,0	927,0	451,0	2 795,0	9,2	210,8	11,1	186,3	Австрия
	Албания	0,8	58,3	2,4	163,5	2,1	311,3	1,7	278,6	3,0	298,2	Албания
	Алжир									0,0	0,3	Алжир
	Ангилья		0,1	0,1	0,7							Ангилья
	Ангола		0,2									Ангола
	Аргентина		3,3	0,0	6,4	0,0	1,8	0,1	8,4	0,1	4,5	Аргентина
	Ауғанстан	18,2	16,2	0,1	4,2	0,0	5,2	0,3	2,8			Афганистан
	Багамы							0,0	0,1			Багамы
	Бангладеш	657,6	23 220,3	1 035,0	31 676,6	2 535,0	38 673,8	3 450,0	43 556,2	2 794,5	34 947,0	Бангладеш
	Барбадос		1,2	0,0	0,0							Барбадос
	Бахрейн		2,4	0,3	6,2							Бахрейн
	Бельгия	1 337,4	5 861,0	1 298,0	5 069,8	826,3	3 978,8	743,2	4 428,3	559,1	2 086,7	Бельгия
	Бенин			0,0	0,1							Бенин
	Боливария	27,7	1 165,1	23,7	1 502,2	33,6	1 401,6	30,3	1 140,1	15,6	992,4	Боливария
	Боливия			0,0	1,2					0,0	2,6	Боливия
	Босния және Герцеговина	0,2	66,5	0,6	110,7	0,5	114,7	0,7	119,9	0,9	70,7	Босния и Герцеговина
	Ботсвана			0,0	0,1							Ботсвана
	Бразилия	0,1	2,6	0,4	40,2	0,5	21,3	0,2	33,5	0,4	32,3	Бразилия
	Бруней-Даруссалам					0,1	4,7	0,0	0,0			Бруней-Даруссалам
	Мажарстан	28,2	748,2	36,1	614,6	85,2	644,7	67,9	487,0	72,9	621,7	Венгрия
	Венесуэла							0,0	0,2			Венесуэла
	Виргин аралдары (Британия)	1,5	745,2	0,8	5,4	0,1	1,0			0,0	0,1	Виргинские острова
	Вьетнам	161,8	6 359,7	299,1	7 887,4	308,0	8 022,9	262,5	7 402,4	184,7	5 406,9	Вьетнам
	Гаити		1,9	0,1	5,1	0,1	3,4	0,8	41,5	0,2	4,7	Гаити
	Гана	0,2	1,6			0,1	0,3					Гана
	Гватемала	0,1	9,0	0,0	2,7	0,1	7,2	0,0	2,7	0,1	5,5	Гватемала
	Германия	2 057,2	12 640,9	1 896,0	14 115,9	1 427,8	18 764,0	1 211,2	11 020,4	1 183,5	9 207,0	Германия
	Гондурас	0,3	27,2	0,5	23,8	0,2	7,3	0,2	20,2	0,1	8,0	Гондурас

Жалғасы		Тауардың атауы, өлшем бірлігі, жөнелтуші елі	2012		2013		2014		2015		2016		Наименование товара, единицы измерения, страны отправления
ЕАЭО СЭҚТН коды Код ТНВЭД ЕАЭС	саны количество		мың АҚШ долларов тыс. США	саны количество	мың АҚШ долларов тыс. США	саны количество	мың АҚШ долларов тыс. США	саны количество	мың АҚШ долларов тыс. США	саны количество	мың АҚШ долларов тыс. США		
		Гонконг	14,7	291,4	37,1	428,1	4,0	187,3	10,7	184,8	22,2	228,7	Гонконг
		Грекия	19,6	202,0	20,3	248,4	17,2	195,3	11,5	126,7	14,5	126,0	Греция
		Грузия	0,5	21,8	6,4	43,9	5,1	85,9	25,8	275,3	35,8	255,1	Грузия
		Дания	80,6	1 422,5	76,9	943,6	26,0	250,8	34,3	218,3	15,5	113,3	Дания
		Доминика			0,0	3,6							Доминика
		Доминикан Республикасы	1,2	128,1	0,8	52,5	0,8	31,8	0,5	18,3	0,0	2,7	Доминиканская Республика
		Египет	90,6	2 862,4	95,0	3 065,2	172,3	4 888,1	139,9	3 871,3	159,0	3 855,0	Египет
		Замбия			0,0	0,1							Замбия
		Йемен	7,8	122,7									Йемен
		Израиль	12,5	306,9	8,3	345,3	20,2	1 202,8	20,2	582,4	7,0	51,7	Израиль
		Үндістан	4 903,6	19 796,9	2 700,7	20 810,0	1 087,5	16 032,7	772,1	14 055,3	601,1	9 031,1	Индия
		Индонезия	133,5	3 347,4	83,3	3 255,2	169,8	3 109,1	112,0	2 823,9	107,0	1 329,0	Индонезия
		Иордания	6,6	179,6	0,8	19,5	0,6	30,6	0,8	50,1	0,1	3,9	Иордания
		Ирак	1,1	9,8									Ирак
		Иран	216,7	672,4	655,3	1 277,2	1 401,7	2 120,7	1 123,3	994,1	1 095,8	1 109,2	Иран
		Ирландия	0,5	17,2	0,5	24,5	0,2	14,2	0,5	20,1	2,4	22,1	Ирландия
		Исландия		0,7	2,2	14,2	0,0	2,4	0,0	8,4	0,0	2,6	Исландия
		Испания	22,0	1 666,7	60,0	2 468,3	56,9	2 557,5	56,9	1 637,0	46,1	1 714,9	Испания
		Италия	358,4	28 436,9	531,5	38 243,4	609,1	33 757,0	258,5	25 521,7	385,9	21 979,5	Италия
		Камбоджа	82,1	2 933,0	93,3	3 420,6	130,4	4 591,3	124,1	3 992,6	124,9	3 423,5	Камбоджа
		Камерун					0,0	2,0					Камерун
		Канада	31,2	789,2	5,9	661,0	4,4	168,6	7,7	280,8	31,1	1 471,8	Канада
		Катар		0,8	0,1	0,6	36,3	29,8	37,0	322,1	0,1	0,8	Катар
		Кения		1,2	11,9	25,1			0,1	3,9	0,1	4,4	Кения
		Кипр	0,2	45,8	1,4	56,5	0,2	33,4	0,3	31,1	0,1	8,2	Кипр
		Қытай	126 301,5	438 202,3	199 499,3	610 633,4	175 703,6	590 380,2	79 717,7	252 562,0	64 058,6	172 021,4	Қытай
		Кокос аралдары			0,0	1,0	0,0	0,6					Кокосовые (Килинг) острова
		Колумбия	0,7	26,7	0,6	9,0	0,3	5,2	0,4	4,4	0,4	17,3	Колумбия
		Конго					0,0	0,1					Конго
		Корея (КХДР)			0,4	1,2	0,4	2,4	0,1	2,2	0,0	1,0	Корея (КНДР)
		Коста-Рика	0,5	4,8	0,0	3,8	0,0	0,6	0,0	1,5			Коста-Рика
		Кувейт									0,6	3,9	Кувейт
		Лаос	0,7	63,0	2,9	136,0	3,1	132,8	1,3	51,1	1,2	48,8	Лаос
		Латвия	297,1	2 125,0	240,3	2 685,2	143,7	1 606,5	62,4	1 070,7	32,8	532,3	Латвия
		Лесотто	0,2	17,8	0,0	1,2			0,6	8,6	0,1	1,8	Лесотто
		Ливан	0,3	44,6	0,2	80,7	0,3	134,9	0,1	66,7	0,1	60,1	Ливан
		Литва	740,8	3 198,5	863,2	2 638,0	304,9	1 592,3	258,1	1 137,6	69,2	550,2	Литва
		Лихтенштейн	0,8	107,0									Лихтенштейн
		Люксембург	29,4	156,1	25,5	137,5	31,8	292,2	27,8	172,0	15,7	306,6	Люксембург
		Маврикий	8,9	507,7	23,0	767,2	41,2	1 032,4	9,7	385,3	7,5	275,7	Маврикий
		Мавритания	0,2	2,1	0,0	4,0	0,0	0,2	0,0	0,3			Мавритания
		Мадагаскар	3,4	338,3	5,4	413,8	6,0	458,5	4,7	334,2	8,9	426,6	Мадагаскар
		Макао			0,1	8,5	0,0		2,9				Макао
		Македония	4,7	358,7	6,3	425,9	5,8	566,2	3,8	338,2	2,3	244,8	Македония
		Малайзия	230,8	3 196,4	11,0	329,3	23,4	296,6	4,9	190,8	20,8	276,7	Малайзия
		Мали									0,1	1,0	Мали

ЕАЭО СЭҚТН коды Код ТНВЭД ЕАЭС	Тауардың атауы, өлшем бірлігі, жөнелтуші елі	2012		2013		2014		2015		2016		Наименование товара, единицы измерения, страны отправления	
		саны количество	мың АҚШ доллары тыс. США	саны количество	мың АҚШ доллары тыс. США	саны количество	мың АҚШ доллары тыс. США	саны количество	мың АҚШ доллары тыс. США	саны количество	мың АҚШ доллары тыс. США		
	Мальта		16,3		4,8		0,1	27,5	0,0	8,6	0,0	5,6	Мальта
	Марокко	83,9	4 662,6	203,8	6 996,6	188,8	6 782,9	182,3	5 388,2	160,6	5 069,7	Марокко	
	Маршаллов аралдары	6,8	109,9									Маршалловы Острова	
	Мексика	23,2	2 209,4	15,7	1 263,8	23,5	1 944,7	25,2	2 064,7	16,2	1 175,2	Мексика	
	Монако	0,1	26,0	0,0	0,0			0,3	28,2	0,0	18,9	Монако	
	Моңғолия	31,8	293,0	24,8	236,6	33,4	239,6	8,5	145,4	17,6	163,9	Монголия	
	Мьянма	8,4	378,7	6,1	305,5	8,8	310,8	6,2	214,9	10,8	382,1	Мьянма	
	Непал	1,6	121,7	0,9	118,2	0,1	28,5	0,1	17,3	0,2	33,0	Непал	
	Нигер					0,0	0,2					Нигер	
	Нигерия	0,1	0,2									Нигерия	
	Нидерланд	437,9	1 634,4	568,1	2 030,4	858,4	6 488,0	404,0	3 236,7	869,2	4 072,4	Нидерланды	
	Никарагуа	0,1	4,5	0,5	25,9	0,0	2,8	0,0	0,2	0,1	2,2	Никарагуа	
	Ниуэ			0,1	2,9							Ниуэ	
	Жаңа Зеландия	0,1	0,7	0,0	0,3	0,0	1,1	32,0	59,7	0,0	0,3	Новая Зеландия	
	Жаңа Каледония (Франция)											Новая Каледония (Франция)	
	Норвегия	4,8	137,1	18,8	560,8	0,0	0,6					Норвегия	
	БАӘ	442,5	2 278,1	413,4	2 795,6	332,0	2 481,1	306,4	2 289,9	206,6	1 840,8	ОАЭ	
	Оман	2,1	39,7	0,2	1,0	0,0	0,2	0,1	1,6	0,3	2,8	Оман	
	Әулие Елена аралы (Британия)		1,3									Остров Святой Елены (Британия)	
	Теркс және Кайкос аралдары (Британия)	0,2	5,9									Острова Теркс и Кайкос (Британия)	
	Пәкістан	263,3	2 736,1	705,4	4 191,8		0,2	10,9	0,2	13,0		Пәкістан	
	Панама		21,8	0,4	25,8	472,0	5 645,6	331,5	4 499,6	266,2	3 602,4	Панама	
	Перу	0,1	54,8	0,5	79,0	8,7	71,4	0,6	44,0	0,7	62,6	Перу	
	Польша	439,6	5 906,7	653,9	10 752,3	416,4	5 128,0	278,3	3 308,2	213,9	3 018,3	Польша	
	Португалия	40,7	3 682,1	71,6	4 273,6	128,3	5 417,3	109,9	4 691,5	90,7	4 314,8	Португалия	
	Корея Республикасы	774,6	3 517,7	719,1	3 655,3	400,3	2 805,7	485,9	2 810,2	299,2	1 665,8	Республика Корея	
	Румыния	27,8	3 492,9	42,6	4 110,7	70,0	4 857,7	40,1	3 689,2	31,2	3 187,2	Румыния	
	Сальвадор		4,4	0,0	2,0	0,0	2,3	0,2	12,1	0,0	2,2	Сальвадор	
	Сан-Марино			0,0	0,0	0,3	6,3	0,2	4,6	0,1	1,4	Сан-Марино	
	Сауд Аравиясы	37,7	105,5	0,3	3,6	26,4	108,4					Саудовская Аравия	
	Сейшелы	380,2	1 104,7									Сейшелы	
	Сент-Китс және Невис		1,9									Сент-Китс и Невис	
	Сербия	42,7	1 790,4	74,2	2 272,6	53,1	1 219,2	10,7	365,6	164,1	1 128,1	Сербия	
	Сингапур	6,4	66,5	6,1	145,6	1,3	51,5	4,1	78,4	0,6	0,8	Сингапур	
	Сирия Араб Республикасы	298,0	919,5	129,6	302,7							Сирийская Арабская Республика	
	Словакия	143,2	1 993,0	16,7	440,6	235,5	1 542,7	63,5	541,5	20,4	10,2	Республика Словакия	
	Словения	16,7	173,4	26,8	451,1	11,3	175,7	3,7	77,9	24,5	345,7	Словакия	
	Біріккен Корольдік	836,2	9 189,6	527,5	8 167,6	356,0	5 005,8	341,0	3 848,2	3,3	67,6	Словения	
	Сомали			0,0	1,4			0,0	0,6	513,2	5 236,5	Соединенное Королевство Сомали	
	Судан	74,2	964,0									Судан	
	АҚШ	615,6	7 264,6	1 015,6	10 531,2	429,4	6 016,8	373,9	4 805,5	347,7	4 515,7	США	
	Сьерра-Леоне			0,0	0,6					0,0	0,2	Сьерра-Леоне	

Жалғасы	ЕАЭО СЭҚТН коды Код ТНВЭД ЕАЭС	Тауардың атауы, өлшем бірлігі, жөнелтуші елі	2012		2013		2014		2015		2016		Наименование товара, единицы измерения, страны отправления
			саны количество	мың АҚШ долларов Тыс. США	саны количество	мың АҚШ долларов Тыс. США	саны количество	мың АҚШ долларов Тыс. США	саны количество	мың АҚШ долларов Тыс. США	саны количество	мың АҚШ долларов Тыс. США	
XVII бөлім		Тайвань (Қытай)	39,4	222,4	29,0	283,1	23,8	268,0	53,8	345,2	81,0	318,6	Тайвань (Қытай)
		Таиланд	158,0	2 931,1	102,8	2 211,0	79,7	1 406,1	171,7	1 817,0	40,0	964,4	Таиланд
		Танзания, Біріккен Республикасы											Танзания, Объединенная Республика
		Токелау (Юнион) (Жаңа Зеландия)	96,8	3 916,9	59,4	3 786,4	0,0	0,3	59,7	2 556,7	50,6	2 396,9	Токелау (Юнион) (Новая Зеландия)
		Тунис	20 734,3	110 987,3	20 015,1	141 542,4	20 560,7	157 056,6	15 678,1	137 718,1	0,0	0,5	Тунис
		Түркия											Түркия
		Уганда		0,9	0,0	1,3					0,2	3,8	Уганда
		Уругвай											Уругвай
		Фарер аралдары											Фарерские Острова
		Фиджи	3,2	142,0	1,9	137,7	0,0	3,1	0,0				Фиджи
		Филиппин	77,8	1 183,7	123,3	2 082,6	105,9	1 545,8	67,3	854,9	2,7	107,9	Филиппины
		Финляндия	119,8	9 865,6	178,2	11 807,5	76,8	7 877,5	99,8	6 906,3	9,0	361,6	Финляндия
		Франция									107,9	4 882,1	Франция
		Француз Полинезиясы											Французская Полинезия
		Хорватия	5,7	728,2	11,1	738,9	3,2	313,3	2,5	242,0	1,8	180,6	Хорватия
		Черногория (Монтенегро)											Черногория (Монтенегро)
		Чех Республикасы	136,3	1 044,8	54,9	786,0	50,4	541,8	52,5	562,3	64,5	696,7	Чешская Республика
		Чили		8,4			0,2	4,8					Чили
		Швейцария	50,8	965,2	37,4	628,7	34,7	867,9	42,7	780,5	34,5	1 093,7	Швейцария
		Швеция	48,1	329,8	47,3	261,5	25,4	179,9	42,7	164,8	46,2	311,9	Швеция
		Шри-Ланка	128,1	2 096,8	241,6	1 920,5	172,2	2 137,6	56,1	1 383,2	75,0	1 021,9	Шри-Ланка
		Эквадор			0,0	4,7	1,1	5,4	0,0	0,3	0,0	0,8	Эквадор
		Эстония	1,0	55,1	6,2	59,4	0,8	73,0	9,3	70,1	14,7	203,7	Эстония
		Эфиопия	0,1	2,3					0,3	2,0	0,0	0,8	Эфиопия
		Оңтүстік Африка	19,0	159,3	1,2	72,7	2,6	87,6	12,9	75,4	18,7	163,8	Южная Африка
		Япония	868,0	4 960,5	1 080,5	5 933,9	795,3	5 222,8	1 652,2	10 247,2	1 204,8	7 210,3	Япония
		Жермен жүретін көлік құралдары, ұшу аппараттары, жүзетін құралдар және көлікке қатысты құрылғылар мен жабдықтар, тонна	1 519 395,8	6 382 373,1	1 050 474,6	6 757 064,1	945 632,2	6 120 605,5	603 034,7	2 867 849,2	556 967,7	1 968 804,0	Средства наземного транспорта, летательные аппараты, плавающие средства и относящиеся к транспорту устройства и оборудования, тонн
		ТМД елдері	1 011 896,9	2 953 314,0	542 972,7	2 518 521,5	569 494,9	2 689 559,0	396 446,8	1 560 287,3	397 645,6	875 838,0	Страны СНГ
		Әзербайжан	98,0	64,0	1 710,0	3 464,3	24,0	51,8	0,0	0,3	3 413,0	5 443,3	Азербайджан
		Армения			118,9	99,0	183,9	167,6					Армения
		Беларусь	39 157,9	185 471,2	25 286,9	119 705,1	72 725,0	170 909,7	32 899,7	92 414,2	12 954,8	66 121,3	Беларусь
		Қырғызстан	1 799,3	7 478,0	6 836,7	15 239,0	1 782,7	7 714,3	407,3	1 347,1	377,0	1 505,6	Кыргызстан
		Молдова	2 357,1	1 865,6	1 326,3	1 183,5	0,0	1,6			0,6	8,2	Молдова
		Ресей	692 440,4	1 827 739,2	355 786,7	1 862 527,9	423 443,5	2 165 715,4	355 034,6	1 439 399,4	372 918,0	788 297,5	Россия
		Тәжікстан	66,5	335,1	0,8	4,4							Таджикистан
		Түркменстан	47,1	332,3	81,6	1 585,9	3 248,5	24 462,4	1 050,1	2 681,8	2 679,6	5 415,2	Туркменистан
		Өзбекстан	17 960,7	98 974,7	18 339,1	107 686,6	30 030,5	206 761,7	3 336,3	12 678,0	1 968,6	3 195,7	Узбекистан
		Украина	257 969,9	831 054,0	133 485,7	407 025,9	38 056,6	113 774,6	3 718,7	11 766,5	3 334,0	5 851,2	Украина
		Әлемнің басқа елдері	507 498,9	3 429 059,1	507 501,9	4 238 542,5	376 137,3	3 431 046,5	206 588,0	1 307 561,9	159 322,1	1 092 966,0	Остальные страны мира
		Австралия	959,9	17 554,2	1 131,1	21 557,8	714,1	8 343,3	576,4	7 522,9	209,4	3 123,6	Австралия

ЕАЭО СЭҚТН коды Код ТНВЭД ЕАЭС	Тауардың атауы, өлшем бірлігі, жөнелтуші елі	2012		2013		2014		2015		2016		Наименование товара, единицы измерения, страны отправления
		саны количество	мың АҚШ доллары тыс. долларов США	саны количество	мың АҚШ доллары тыс. долларов США	саны количество	мың АҚШ доллары тыс. долларов США	саны количество	мың АҚШ доллары тыс. долларов США			
	Австрия	604,8	18 287,4	614,4	12 981,2	1 193,6	41 359,9	254,1	7 750,8	101,1	2 404,2	Австрия
	Албания							0,0	4,1			Албания
	Ангилья		0,2									Ангилья
	Антигуа және Барбуда											Антигуа и Барбуда
	Аргентина	32,6	441,3	18,6	123,8	0,0	0,6					Аргентина
	Ауғанстан	2,6	107,4	9,9	46,7	5,7	74,8	5,1	68,2	3,4	37,4	Афганистан
	Бангладеш			0,3	0,1	22,1	129,4					Бангладеш
	Белиз	1,6	57,2	3,6	11,5					3,8	1,0	Белиз
	Бельгия	1 399,3	10 975,5	2 100,2	14 217,6	1 854,2	9 110,5	1 028,3	7 611,2	786,2	4 246,7	Бельгия
	Бенин	1,6	4,0	0,9	17,2							Бенин
	Бермуды	0,1	17,3			6,0	12,8	11,8	11,1	2,2	1,6	Бермуды
	Болгария	78,0	558,0	3 629,7	4 109,2	1 893,7	1 270,2	24,5	131,3	91,3	270,0	Болгария
	Боливия									7,2	16,1	Боливия
	Босния және Герцеговина		0,4	0,9	11,6	0,2	4,3	0,7	7,8	0,0	0,3	Босния и Герцеговина
	Бразилия	125,6	164 342,4	93,0	108 048,5	112,2	74 773,6	53,0	30 214,4	3,4	284,2	Бразилия
	Вануату					0,0	1,0					Вануату
	Мажарстан	575,7	6 033,4	822,1	7 169,6	340,4	2 601,1	406,9	1 703,8	60,7	449,6	Венгрия
	Венесуэла		0,1					2,1	1,3			Венесуэла
	Виргин аралдары (Британия)											Виргинские острова
	Виргин аралдары (АҚШ)	87,0	56,5	4,0	0,5							(Британия)
	Вьетнам			0,1	0,3							Виргинские острова (США)
	Гаити	27,8	430,0	49,3	160,0	29,0	113,3	36,1	44,3	42,0	418,2	Вьетнам
	Гана							0,0	0,1			Гаити
	Германия	39 873,6	391 427,1	47 447,9	342 855,3	37 838,4	349 253,9	21 482,8	140 396,4	23 765,0	85 118,4	Гана
	Гибралтар (Британия)					0,2	6,7					Германия
	Гонконг	36,5	50,2	105,1	97,9	28,5	40,5	122,8	131,2	198,2	111,7	Гибралтар (Британия)
	Гренландия					4,3	5,8					Гонконг
	Грекия	7,0	38,4	67,8	221,3	1 670,5	21 701,2	122,6	591,9	39,7	154,9	Гренландия
	Грузия	32,8	129,9	25,9	128,5	0,2	0,8	12,4	110,3	0,0	0,1	Греция
	Дания	138,1	2 224,2	131,0	865,0	133,1	385,4	273,1	1 012,2	104,3	299,4	Грузия
	Доминика					9,5	6,5					Дания
	Доминикан Республикасы		1,5			31,6	105,1	0,0	0,1			Доминика
	Египет	100,3	1 758,2	413,9	5 827,3	445,0	9 071,5	69,1	965,8	0,0	0,6	Доминиканская Республика
	Йемен					0,0	1,3					Египет
	Израиль	74,7	1 581,9	137,6	2 213,6	104,2	7 419,5	155,7	1 594,9	122,9	18 962,4	Йемен
	Үндістан	618,2	9 806,4	754,3	4 965,5	716,4	11 629,2	325,5	3 442,4	678,5	3 945,0	Израиль
	Индонезия	451,1	4 760,8	764,1	8 926,5	369,6	3 477,4	1 454,3	3 155,5	717,6	964,1	Индия
	Иран	918,8	1 719,6	457,1	933,2	135,5	145,3	435,1	252,9	168,4	51,8	Индонезия
	Ирландия	0,2	18,9	7,0	43,2	34,8	67,1	0,2	6,2	0,2	8,4	Иран
	Исландия		0,1			0,4	5,8					Ирландия
	Испания	2 283,2	74 411,7	6 636,3	309 773,7	1 763,5	109 668,5	1 484,8	18 792,6	3 284,4	175 644,3	Исландия
	Италия	2 637,3	26 396,5	2 342,3	27 775,2	4 052,8	60 648,5	2 228,3	22 383,1	1 707,9	19 820,7	Испания
	Камбоджа	5,1	86,9	3,1	87,8	4,9	108,0	0,2	1,1	1,6	23,9	Италия
	Канада	3 429,3	63 573,7	5 278,5	66 666,3	2 062,3	26 939,7	2 169,4	113 754,6	2 484,4	27 121,3	Камбоджа
	Катар	1,5	33,6	1,3	32,7	3,1	63,3	0,7	5,4			Канада

Жалғасы		Тауардың атауы, өлшем бірлігі, жөнелтуші елі		2012		2013		2014		2015		2016		Наименование товара, единицы измерения, страны отправления
ЕАЭО СЭҚТН коды Код ТНВЭД ЕАЭС		саны количество	мың АҚШ доллары тыс. долларов США	саны количество	мың АҚШ доллары тыс. долларов США	саны количество	мың АҚШ доллары тыс. долларов США	саны количество	мың АҚШ доллары тыс. долларов США	саны количество	мың АҚШ доллары тыс. долларов США	саны количество	мың АҚШ доллары тыс. долларов США	
	Кения													Кения
	Кипр		57,6		2,3	10,2		0,7	5,6					Кипр
	Қытай	309 605,7	1 051 265,9	225 146,9	657 622,0			148 237,8	426 512,2	90 530,3	243 723,2	67 023,8	153 150,8	Қытай
	Корея (ҚНДР)	13,3	11,8	13,8	100,5			11,8	20,3	0,4	0,7	1,0	2,9	Корея (ҚНДР)
	Кот Д'Ивуар		0,1					0,0	0,2					Кот Д'Ивуар
	Кувейт							0,0	0,0			0,1	0,6	Кувейт
	Латвия	2 218,1	4 698,4	3 528,5	9 815,6			1 861,3	9 156,9	1 444,6	1 221,7	1 514,5	2 048,5	Латвия
	Либерия	0,1	5,4											Либерия
	Ливан		1,7											Ливан
	Ливия							7,2	73,8					Ливия
	Литва	19 527,6	28 262,4	19 293,7	27 458,6			13 994,1	18 390,7	8 520,3	7 099,3	3 653,9	3 035,5	Литва
	Лихтенштейн	71,3	58,0	63,6	17,9					0,0	0,1	0,0	0,2	Лихтенштейн
	Люксембург		0,3	0,4	12,1			0,3	1,4	0,0	0,6	0,1	19,6	Люксембург
	Маврикий			0,0	0,0									Маврикий
	Македония	53,8	738,9	0,0	0,2			0,8	5,1	1,3	286,7	56,9	1 524,0	Македония
	Малайзия	844,7	817,7	1 116,9	935,2			1 433,7	3 677,2	1 113,7	3 357,3	1 429,5	4 542,5	Малайзия
	Мальдивы							0,0	0,1					Мальдивы
	Мальта	7,4	1,0					14,7	6,7	0,8	0,8		0,1	Мальта
	Марокко							0,0	0,1			0,0	0,1	Марокко
	Мексика	432,7	4 487,6	583,5	6 614,8			266,7	3 050,9	125,2	1 610,0	51,7	1 287,0	Мексика
	Монако			0,0	0,3									Монако
	Моңғолия		0,1	2,4	1,6			14,9	8,3			4,2	1,0	Моңғолия
	Науру		0,7											Науру
	Нидерланд	6 662,9	54 122,7	14 787,2	90 571,1			6 594,1	43 816,3	12 600,2	64 367,1	4 369,4	20 192,5	Нидерланды
	Жаңа Зеландия	67,5	63,3	39,6	47,0			82,8	89,5	31,4	30,2	12,4	11,1	Новая Зеландия
	Норвегия	356,0	2 455,5	117,6	605,4			1 108,2	1 302,7	6,6	32,8	10,9	164,9	Норвегия
	БАӘ	2 336,3	3 407,1	2 187,3	3 560,7			2 084,4	3 797,1	1 222,3	2 215,9	1 032,0	1 045,7	ОАЭ
	Оман			0,0	0,3			0,0	0,0	2,8	1,7			Оман
	Рождества аралы		0,1											Остров Рождества
	Теркс және Кайкос аралдары (Британия)	0,3	3,3											Острова Теркс и Кайкос (Британия)
	Пакістан	0,1	4,6	17,7	15,2			6,0	2,8	4,6	22,6			Пакистан
	Палестина, Мемлекет							0,0	0,6	0,0	0,1			Палестина, Государство
	Панама	10,6	7,5	17,6	14,8									Панама
	Перу							2,3	2,0					Перу
	Польша	5 972,5	18 782,9	2 807,0	11 820,0			2 854,8	10 936,6	1 252,8	5 345,6	850,4	3 486,8	Польша
	Португалия	13,3	91,5	76,3	296,4			28,8	731,7	34,0	493,5	10,9	665,4	Португалия
	Корея Республикасы	25 783,3	254 236,8	46 940,8	453 008,7			42 297,8	398 799,6	18 485,8	125 273,6	11 638,3	30 269,9	Республика Корея
	Румыния	53,0	590,1	161,6	951,9			656,9	10 528,2	211,5	3 103,4	80,3	593,9	Румыния
	Сан-Марино											0,0	0,0	Сан-Марино
	Сауд Аравиясы	22,3	41,3	0,3	6,3			54,4	24,0	243,8	230,1	0,8	10,9	Саудовская Аравия
	Сейшель	1,6	1,9									3,9	2,0	Сейшель
	Сербия	19,4	122,7	35,4	296,8			3,3	92,7	0,8	3,1	1,0	8,7	Сербия
	Сингапур	325,1	489,9	9 268,8	147 652,8			285,8	1 034,0	179,7	2 446,9	246,6	2 691,7	Сингапур
	Словакия	315,7	1 878,6	4 240,7	48 678,5			6 232,3	76 893,0	1 165,8	13 212,0	82,6	785,3	Словакия
	Словения	62,4	186,7	27,8	386,4			7,9	35,9	7,9	26,7	21,2	482,5	Словения

ЕАЭО СЭҚТН коды Код ТНВЭД ЕАЭС	Тауардың атауы, өлшем бірлігі, жөнелтуші елі	2012		2013		2014		2015		2016		Наименование товара, единицы измерения, страны отправления
		саны количество	мың АҚШ доллары тыс. долларов США	саны количество	мың АҚШ доллары тыс. долларов США	саны количество	мың АҚШ доллары тыс. долларов США	саны количество	мың АҚШ доллары тыс. долларов США	саны количество	мың АҚШ доллары тыс. долларов США	
	Біріккен Корольдік	6 439,0	86 617,2	9 285,0	122 902,4	4 532,5	55 072,6	628,6	8 617,4	405,9	8 690,8	Соединенное Королевство
	Сомали									0,0	3,0	Сомали
	Судан					20,1	180,0					Судан
	АҚШ	16 193,6	340 039,6	23 210,6	494 550,1	15 929,1	452 625,3	6 173,4	129 406,2	5 035,7	70 066,9	США
	Сьерра-Леоне			0,1	4,7							Сьерра-Леоне
	Тайвань (Қытай)	681,7	2 507,5	897,1	3 775,0	955,9	3 145,3	541,8	1 781,8	400,7	1 307,2	Тайвань (Китай)
	Таиланд	3 689,8	39 631,5	4 965,3	53 744,0	6 808,3	63 435,6	2 183,8	21 331,4	1 750,9	20 925,4	Таиланд
	Танзания, Біріккен Республикасы											Танзания, Объединенная Республика
	Тринидад және Тобаго			6,1	2,2					0,0	0,1	Тринидад и Тобаго
	Тувалу					0,0	0,0					Тувалу
	Тунис		0,8	1,1	18,4	0,5	8,1	0,0	0,2	0,0	0,0	Тунис
	Түркия	3 864,7	24 157,3	6 145,2	42 805,9	6 129,8	43 226,7	3 510,0	17 452,0	3 651,9	21 890,4	Турция
	Уганда		1,6									Уганда
	Филиппин			7,6	9,1	0,1	2,3	0,8	2,2	0,7	10,6	Филиппины
	Финляндия	591,3	14 834,6	477,6	7 684,4	917,4	14 319,8	358,0	3 618,6	221,7	4 061,9	Финляндия
	Франция	2 374,3	71 243,1	6 970,1	378 090,7	8 688,8	369 635,7	5 716,0	133 084,6	4 263,9	198 931,6	Франция
	Хорватия	0,1	1,5	5,2	18,9	5,4	55,8	7,0	23,7	6,8	41,8	Хорватия
	Чех Республикасы	3 412,2	54 348,1	6 715,6	92 719,3	8 393,0	118 742,0	827,6	10 155,9	493,7	8 203,5	Чешская Республика
	Чили	19,5	18,0	8,0	3,3	19,5	24,9	16,0	8,6	3,6	4,6	Чили
	Швейцария	64,0	204,5	148,5	514,4	73,4	648,6	19,0	97,8	190,7	121,4	Швейцария
	Швеция	2 431,7	19 453,4	4 469,5	28 565,5	4 813,2	34 697,7	1 429,8	7 352,3	1 458,9	17 000,1	Швеция
	Шри-Ланка	14,3	32,9	10,0	58,7	14,1	67,0	66,4	22,0	20,9	15,1	Шри-ланка
	Эквадор			0,1	0,6	12,0	9,4	0,0	1,7			Эквадор
	Эстония	1 074,5	605,1	1 224,5	1 698,0	683,4	8 035,4	1 116,2	7 385,3	756,3	752,4	Эстония
	Эфиопия					0,0	0,4					Эфиопия
	Оңтүстік Африка	348,5	526,7	951,5	2 768,8	712,4	1 555,0	308,6	3 038,8	282,5	5 731,1	Южная Африка
	Ямайка		0,1									Ямайка
	Жапония	37 018,4	551 056,6	38 474,0	608 238,0	33 704,1	517 385,1	13 762,4	128 427,7	13 696,8	165 704,2	Япония



## 2. Еуразиялық экономикалық одағы елдерімен өзара саудасы

### Взаимная торговля со странами Евразийского экономического союза

#### 2.1 2016 жылға облыстар бойынша Еуразиялық экономикалық одағы елдерімен өзара саудасы

##### Взаимная торговля со странами Евразийского экономического союза по областям за 2016 год

млн. АҚШ доллары

млн. долларов США

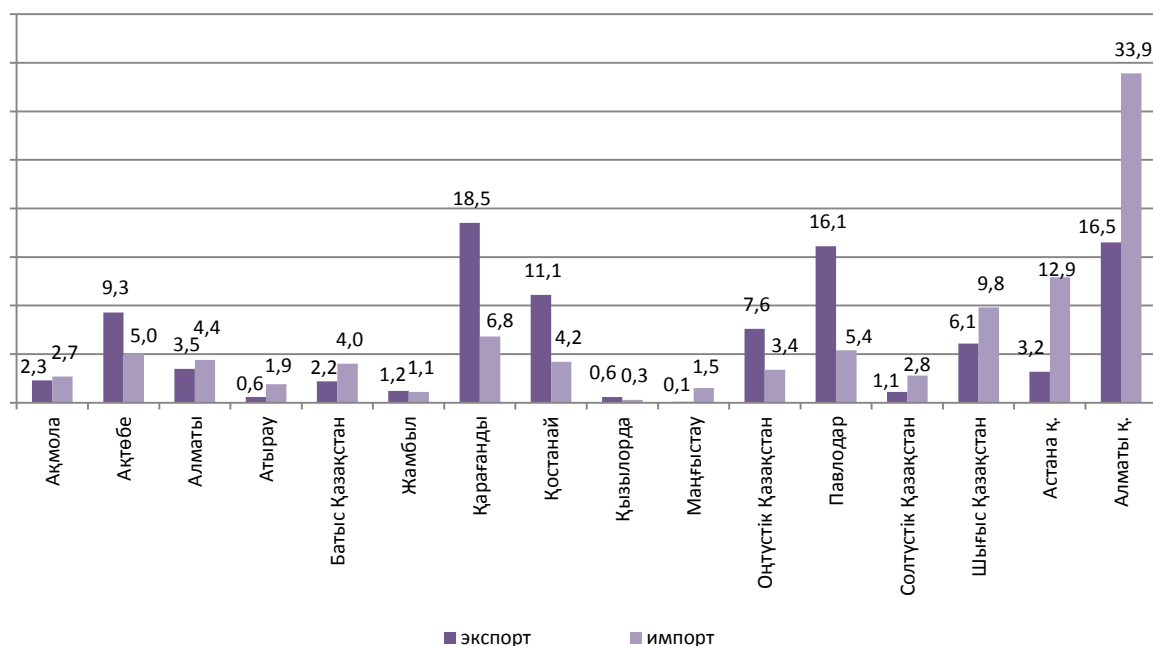
	Барлығы Всего		Үлес салмағы, пайызбен Удельный вес, в процентах		Оның ішінде елдерге В том числе в страны							
					Ресей Федерациясы Российская Федерация		Беларусь Республикасы Республика Беларусь		Қырғызстан Республикасы Республика Кыргызстан		Армения Республикасы Республика Армения	
	экспорт	импорт	экспорт	импорт	экспорт	импорт	экспорт	импорт	экспорт	импорт	экспорт	импорт
<b>Қазақстан Республикасы</b>	3 930,2	9 863,5	100,0	100,0	3 445,3	9 288,4	47,1	339,0	437,2	231,4	0,6	4,7
Ақмола	88,6	263,9	2,3	2,7	77,9	242,1	0,4	8,5	10,3	13,3		
Ақтөбе	364,8	490,4	9,3	5,0	356,9	469,4	0,8	18,3	7,1	2,5		0,2
Алматы	138,6	431,2	3,5	4,4	59,8	416,3	0,4	10,6	78,2	4,0	0,2	0,3
Атырау	25,5	185,5	0,6	1,9	25,3	180,6	0,1	4,8	0,1	0,1		0,0
Батыс Қазақстан	84,6	392,0	2,2	4,0	69,0	380,3	12,8	9,5	2,7	1,0	0,1	1,2
Жамбыл	46,4	104,4	1,2	1,1	31,0	69,0	0,6	3,3	14,8	32,1		
Қарағанды	728,3	671,0	18,5	6,8	650,4	641,5	14,4	26,2	63,5	2,9	0,0	0,4
Қостанай	434,3	413,3	11,1	4,2	418,9	377,3	0,8	34,1	14,6	1,9		0,0
Қызылорда	23,1	31,7	0,6	0,3	18,5	30,6	0,0	0,5	4,6	0,6		
Маңғыстау	4,8	151,2	0,1	1,5	4,6	146,3	0,0	4,8	0,2	0,1		0,0
Оңтүстік Қазақстан	300,5	332,4	7,6	3,4	276,4	304,4	3,4	16,0	20,7	12,0		
Павлодар	634,6	536,5	16,1	5,4	625,5	523,6	1,0	8,6	8,1	4,3		0,0
Солтүстік Қазақстан	41,8	273,3	1,1	2,8	38,5	239,2	0,2	6,2	3,1	27,9	0,0	
Шығыс Қазақстан	241,5	970,2	6,1	9,8	210,1	850,5	0,9	32,0	30,4	87,7	0,1	0,0
Астана қаласы	125,3	1 268,7	3,2	12,9	113,9	1 214,4	0,7	49,7	10,7	4,5	0,0	0,1
Алматы қаласы	647,5	3 347,8	16,5	33,9	468,6	3 202,9	10,6	105,9	168,1	36,5	0,2	2,5

#### Еуразиялық экономикалық одағы елдерімен өзара саудасындағы облыстар үлесі

##### Доля областей во взаимной торговле со странами Евразийского экономического союза

пайызбен

в процентах



**2.2 2016 жылғы Еуразиялық экономикалық одағы елдерімен кәсіпорындардың (қызметкерлерінің саны бойынша) өлшемділігі бойынша экспорт  
Экспорт со странами Евразийского экономического союза по размерности предприятий (по численности работников) за 2016 год**

	Барлығы Всего	Кәсіпорындар бойынша По предприятиям	Оның ішінде кәсіпорындардың өлшемділігі бойынша* В том числе по размерности предприятий*								ЖК, жеке тұлғалар бойынша По ИП, физическим лицам	
			шағын кәсіпорындар бойынша по малым предприятиям		орта кәсіпорындар бойынша по средним предприятиям		ірі кәсіпорындар бойынша по крупным предприятиям					
			млн. АҚШ доллары млн. долларов США	барлығына пайызбен в процентах к всего	млн. АҚШ доллары млн. долларов США	барлығына пайызбен в процентах к всего	млн. АҚШ доллары млн. долларов США	барлығына пайызбен в процентах к всего	млн. АҚШ доллары млн. долларов США	барлығына пайызбен в процентах к всего		
Қазақстан Республикасы	3 930,2	3 910,1	100,0	973,8	100,0	373,9	100,0	2 562,4	100,0	20,1	100,0	
Ақмола	88,6	87,6	2,2	32,0	3,3	5,6	1,5	50,0	2,0	1,0	5,0	
Ақтөбе	364,8	363,9	9,3	89,1	9,1	1,5	0,4	273,3	10,7	0,9	4,5	
Алматы	138,6	137,0	3,5	19,8	2,0	18,7	5,0	98,5	3,8	1,6	8,0	
Атырау	25,5	25,4	0,6	13,1	1,3	2,0	0,5	10,3	0,4	0,1	0,5	
Батыс Қазақстан	84,6	82,5	2,1	26,7	2,7	27,2	7,3	28,6	1,1	2,1	10,4	
Жамбыл	46,4	43,8	1,1	25,1	2,6	16,3	4,4	2,4	0,1	2,6	12,9	
Қарағанды	728,3	727,8	18,6	58,7	6,0	24,3	6,5	644,8	25,2	0,5	2,5	
Қостанай	434,3	431,7	11,0	28,3	2,9	21,6	5,8	381,8	14,9	2,6	12,9	
Қызылорда	23,1	22,8	0,6	11,8	1,2	0,5	0,1	10,5	0,4	0,3	1,5	
Маңғыстау	4,8	4,8	0,1	4,5	0,5	0,1	0,0	0,2	0,0	0,0	0,0	
Оңтүстік Қазақстан	300,5	296,4	7,6	147,4	15,1	18,0	4,8	131,0	5,1	4,1	20,4	
Павлодар	634,6	634,1	16,2	17,3	1,8	2,0	0,5	614,8	24,0	0,5	2,5	
Солтүстік Қазақстан	41,8	39,7	1,0	30,0	3,1	4,5	1,2	5,2	0,2	2,1	10,4	
Шығыс Қазақстан	241,5	240,3	6,1	79,6	8,2	5,3	1,4	155,4	6,1	1,2	6,0	
Астана қаласы	125,3	125,2	3,2	67,4	6,9	10,2	2,7	47,6	1,9	0,1	0,5	
Алматы қаласы	647,5	647,1	16,5	323,0	33,2	216,1	57,8	108,0	4,2	0,4	2,0	

\* Шағын, орта бизнесінің критерийі бойынша.  
По новым критериям малого, среднего бизнеса.

**2.3 2016 жылғы Еуразиялық экономикалық одағы елдерімен кәсіпорындардың (қызметкерлерінің саны бойынша) өлшемділігі бойынша импорт  
Импорт со странами Евразийского экономического союза по размерности предприятий (по численности работников) за 2016 год**

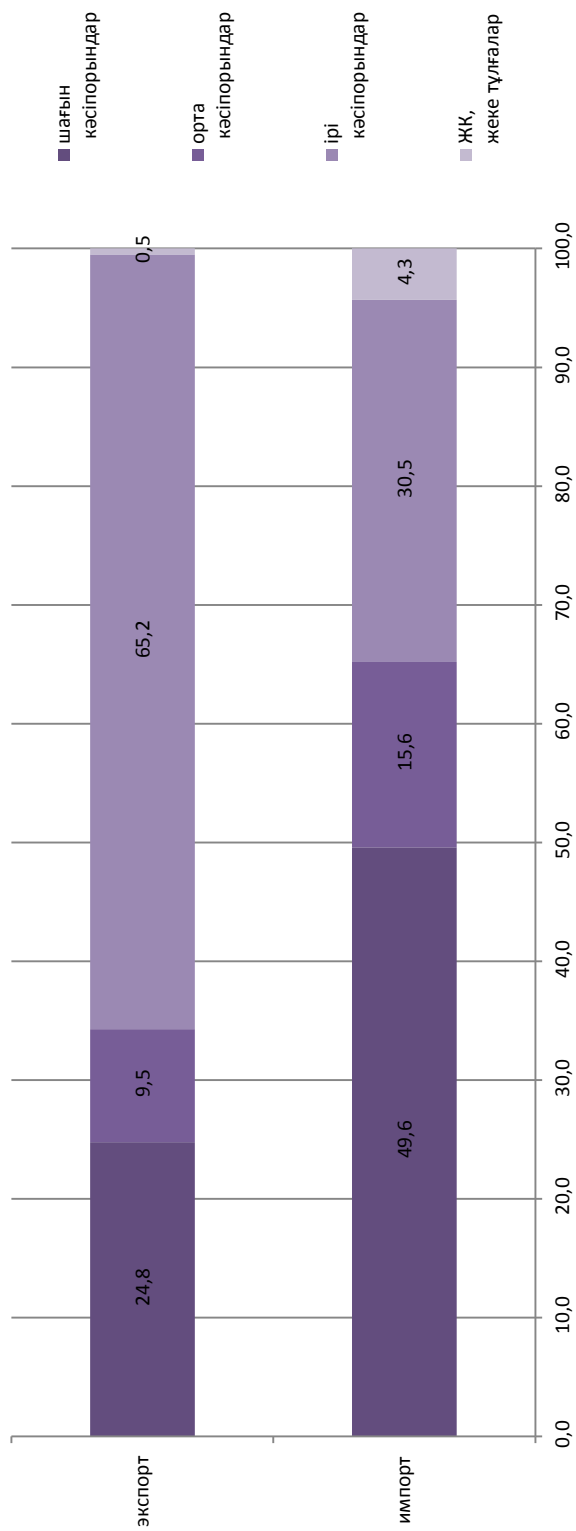
	Барлығы Всего	Кәсіпорындар бойынша По предприятиям		Оның ішінде кәсіпорындардың өлшемділігі бойынша* В том числе по размерности предприятий*						ЖҚ, жеке тұлғалар бойынша По ИП, физическим лицам	
				шағын кәсіпорындар бойынша по малым предприятиям		орта кәсіпорындар бойынша по средним предприятиям		ірі кәсіпорындар бойынша по крупным предприятиям			
		млн. АҚШ доллары млн. долларов США	барлығына пайызбен в процентах к всего	млн. АҚШ доллары млн. долларов США	барлығына пайызбен в процентах к всего	млн. АҚШ доллары млн. долларов США	барлығына пайызбен в процентах к всего	млн. АҚШ доллары млн. долларов США	барлығына пайызбен в процентах к всего	млн. АҚШ доллары млн. долларов США	барлығына пайызбен в процентах к всего
Қазақстан Республикасы	9 863,5	9 436,4	100,0	4 892,4	100,0	1 537,7	100,0	3 006,3	100,0	427,1	100,0
Ақмола	263,9	239,7	2,5	140,2	2,9	15,2	1,0	84,3	2,8	24,2	5,7
Ақтөбе	490,4	469,5	5,0	247,9	5,1	20,9	1,4	200,7	6,7	20,9	4,9
Алматы	431,2	422,4	4,5	155,9	3,2	66,2	4,3	200,3	6,7	8,8	2,1
Атырау	185,5	166,0	1,8	106,9	2,2	21,4	1,4	37,7	1,3	19,5	4,6
Батыс Қазақстан	392,0	346,3	3,7	189,1	3,9	106,4	6,9	50,8	1,7	45,7	10,7
Жамбыл	104,4	90,4	1,0	77,0	1,6	11,8	0,8	1,6	0,1	14,0	3,3
Қарағанды	671,0	628,4	6,7	288,2	5,9	93,4	6,1	246,8	8,2	42,6	10,0
Қостанай	413,3	376,3	4,0	207,3	4,2	70,8	4,6	98,2	3,3	37,0	8,7
Қызылорда	31,7	26,5	0,3	18,0	0,4	2,3	0,1	6,2	0,2	5,2	1,2
Маңғыстау	151,2	141,0	1,5	75,4	1,5	16,2	1,1	49,4	1,6	10,2	2,4
Оңтүстік Қазақстан	332,4	279,0	3,0	186,0	3,8	53,1	3,5	39,9	1,3	53,4	12,5
Павлодар	536,5	515,0	5,5	226,7	4,6	19,2	1,2	269,1	9,0	21,5	5,0
Солтүстік Қазақстан	273,3	242,4	2,6	168,0	3,4	25,7	1,7	48,7	1,6	30,9	7,2
Шығыс Қазақстан	970,2	943,4	10,0	196,7	4,0	73,4	4,8	673,3	22,4	26,8	6,3
Астана қаласы	1 268,7	1 241,2	13,2	877,1	17,9	223,3	14,5	140,8	4,7	27,5	6,4
Алматы қаласы	3 347,8	3 308,9	35,1	1 732,0	35,4	718,4	46,7	858,5	28,6	38,9	9,1

\* Шағын, орта бизнесінің критерийі бойынша.  
По новым критериям малого, среднего бизнеса.

2016 жылғы кәсіпорындардың (қызметкерлерінің саны бойынша) өлшемділігі бойынша өзара сауда құрылымы  
Структура взаимной торговли по размерности предприятий (по численности работников) за 2016 год

пайызбен

в процентах



**2.4 2016 жылғы Еуразиялық экономикалық одағы елдерімен экономикалық қызмет түрлері бөлінісіндегі экспорты  
Экспорт со странами Евразийского экономического союза в разрезе видов экономической деятельности за 2016 год**

млн. АҚШ доллары	млн. долларов США					
	Барлығы Всего	Автомобильдер мен мотоциклдерді сатудан басқа, көтерме сауда Оптовая торговля, за исключением автомобилей и мотоциклов	Металл кендерін өндіру Добыча металлических руд	Металлургиялық өндіріс Металлургическая промышленность	Көмір және лигнит өндіру Добыча угля и лигнита	Өзгелері (01-04, 08-23, 25-45, 47-99) Прочие (01-04, 08-23, 25-45, 47-99)
Қазақстан Республикасы	3 930,2	745,0	899,7	1 199,9	140,9	944,7
Ақмола	88,6	24,7	4,2			59,7
Ақтөбе	364,8	76,6	255,0		7,5	25,7
Алматы	138,6	14,5			2,4	121,7
Атырау	25,5	5,5				20,0
Батыс Қазақстан	84,6	19,1			23,6	41,9
Жамбыл	46,4	3,9			9,4	33,1
Қарағанды	728,3	47,7	64,2		35,0	56,7
Қостанай	434,3	19,8	341,2	14,6		58,7
Қызылорда	23,1	4,7	2,3			16,1
Маңғыстау	4,8	2,0				2,8
Оңтүстік Қазақстан	300,5	26,5	198,5		0,1	75,4
Павлодар	634,6	7,2			450,2	80,3
Солтүстік Қазақстан	41,8	19,8			96,9	22,0
Шығыс Қазақстан	241,5	65,4			9,0	63,9
Астана қаласы	125,3	59,8	32,5		0,3	32,7
Алматы қаласы	647,5	347,8	1,8	63,9		234,0

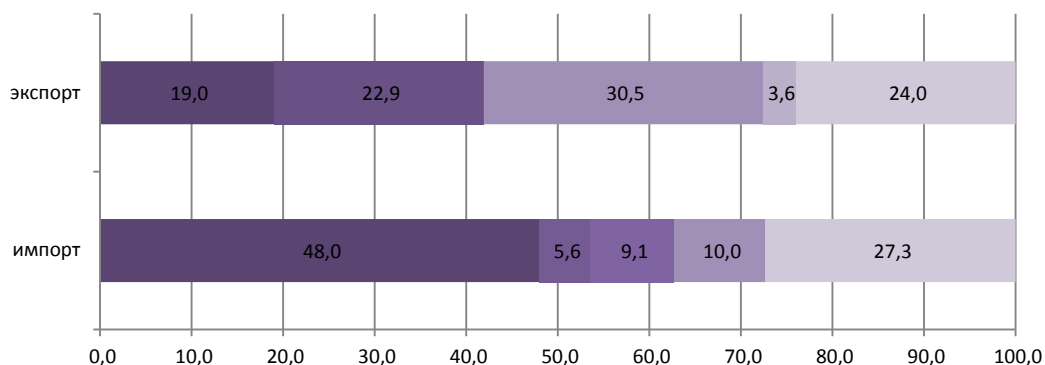
**2.5 2016 жылғы Еуразиялық экономикалық одағы елдерімен экономикалық қызмет түрлері бөлінісіндегі импорты**  
**Импорт со странами Евразийского экономического союза в разрезе видов экономической деятельности за 2016 год**

млн. АҚШ доллары	млн. долларов США					
	Барлығы Всего	Автомобильдер мен мотоциклдерді сатудан басқа, көтерме сауда Оптовая торговля, за исключением автомобилей и мотоциклов	Металл кендерін өндіру Добыча металлических руд	Металлургиялық өндіріс Металлургическая промышленность	Көмір және лигнит өндіру Добыча угля и лигнита	Өзгелері (01-04, 08-23, 25-45, 47-99) Прочие (01-04, 08-23, 25-45, 47-99)
<b>Қазақстан Республикасы</b>	9 863,5	4 733,5	549,5	894,1	983,2	2 703,2
Ақмола	263,9	73,4	6,1	14,1	2,3	168,0
Ақтөбе	490,4	194,0	7,1	58,3	79,2	151,8
Алматы	431,2	120,0	17,0	21,9	4,2	268,1
Атырау	185,5	89,5	5,1	22,6	0,0	68,3
Батыс Қазақстан	392,0	153,0	77,9	30,5	25,8	104,8
Жамбыл	104,4	51,8	0,0	13,5	6,3	32,8
Қарағанды	671,0	280,0	26,2	41,9	154,4	168,5
Қостанай	413,3	162,4	30,4	34,3	37,7	148,5
Қызылорда	31,7	11,6	0,1	2,3	0,0	17,7
Маңғыстау	151,2	33,6	3,2	10,8	1,2	102,4
Оңтүстік Қазақстан	332,4	159,0	16,9	45,5	0,3	110,7
Павлодар	536,5	167,3	2,6	26,6	181,4	158,6
Солтүстік Қазақстан	273,3	169,3	2,9	23,1	2,6	75,4
Шығыс Қазақстан	970,2	128,1	74,6	47,7	455,0	264,8
Астана қаласы	1 268,7	766,5	76,0	126,8	18,9	280,5
Алматы қаласы	3 347,8	2 174,0	203,4	374,2	13,9	582,3

**2016 жылғы экономикалық қызмет түрлері бойынша өзара сауда құрылымы**  
**Структура взаимной торговли по видам экономической деятельности за 2016 год**

пайызбен

в процентах



- автомобильдер мен мотоциклдерді сатудан басқа, көтерме сауда
- металл кендерін өндіру
- автомобильдер мен мотоциклдерді көтерме және бөлшек саудада сату және оларды жөндеу
- автомобильдер мен мотоциклдерді сатудан басқа, бөлшек сауда
- металлургиялық өндіріс
- көмір және лигнит өндіру
- өзгелері

**2.6 2016 жылғы Еуразиялық экономикалық одағы елдерімен шекарадағы көлік құралдары кесіндісіндегі**  
**экспорты және импорты**  
**Экспорт и импорт со странами Евразийского экономического союза в разрезе видов транспорта**  
**на границе за 2016 год**

млн. АҚШ доллары

млн. долларов США

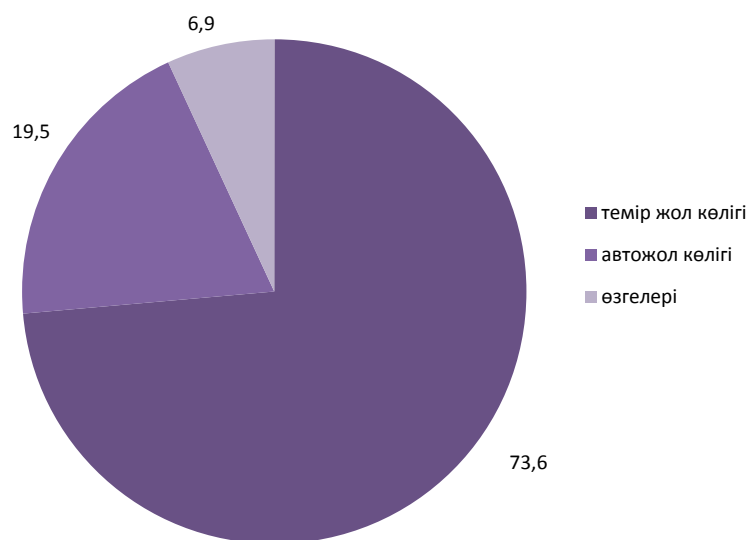
Көлік атауы	Экспорт	Үлес салмағы, пайызбен Удельный вес, в процентах	Импорт	Үлес салмағы, пайызбен Удельный вес, в процентах	Наименование транспорта
Барлығы	3 930,2	100,0	9 863,5	100,0	Всего
оның ішінде:					в том числе:
Теңіз/өзен көлігі	1,6	0,0	17,0	0,2	Морской/речной транспорт
Темір жол көлігі	2 891,8	73,6	3 736,9	37,9	Железнодорожный транспорт
Автожол көлігі, 31,32 кодтарында көрсетілгеннен басқа көлік құралдары	767,3	19,5	5 202,9	52,7	Автомобильный транспорт, за исключением транспортных средств, указанных под кодами 31, 32
Көлік құралдары құрамы (тіркеме және жартылай тіркемелі сүйретпе)	19,6	0,5	428,3	4,3	Состав транспортных средств (тягач с полуприцепом или прицепом)
Көлік құралдары құрамы (тіркеме (-лер) және жартылай тіркемелі сүйретпе)	0,4	0,0	11,3	0,1	Состав транспортных средств (тягач с полуприцепом (-ами) или прицепом)
Әуе көлігі	49,6	1,3	203,0	2,1	Воздушный транспорт
Поштамен жөнелту	8,9	0,2	18,0	0,2	Почтовое отправление
Құбыр көлігі	149,0	3,8	175,2	1,8	Трубопроводный транспорт
Электр өткізу желісі	41,4	1,1	41,1	0,4	Линии электропередачи
Ішкі су көлігі	0,4	0,0	0,0	0,0	Внутренний водный транспорт
Тауар ретінде өз бетімен орын ауыстыратын көлік құралы	0,2	0,0	29,8	0,3	Транспортное средство, перемещающееся в качестве товара своим ходом
Өзгелері	0,0	0,0	0,0	0,0	Прочие



**2016 жылғы Еуразиялық экономикалық одағы елдерімен экспорттағы негізгі көлік түрлерінің үлесі**  
**Доля основных видов транспорта в экспорте со странами Евразийского экономического союза за 2016 год**

пайызбен

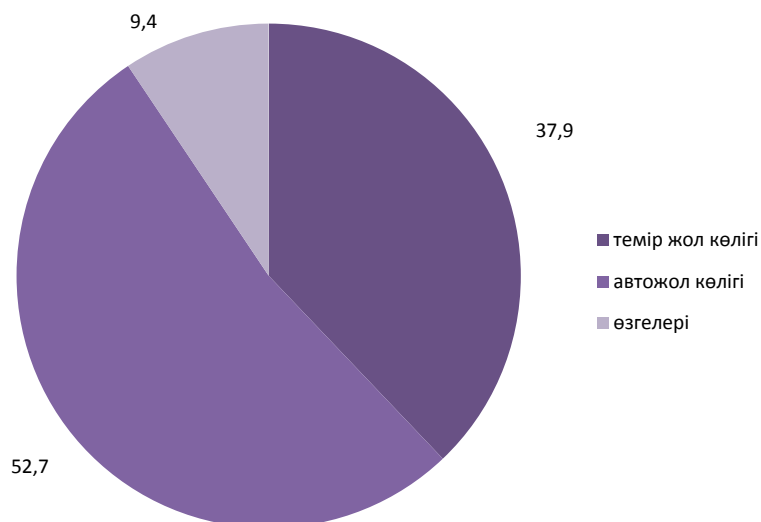
в процентах



**2016 жылғы Еуразиялық экономикалық одағы елдерімен импорттағы негізгі көлік түрлерінің үлесі**  
**Доля основных видов транспорта в импорте со странами Евразийского экономического союза за 2016 год**

пайызбен

в процентах



**2.7 2016 жылғы тауар номенклатурасының бөлімдері бойынша Еуразиялық экономикалық одағы  
елдерімен тауар айналымы  
Товарооборот со странами Евразийского экономического союза по разделам  
товарной номенклатуры за 2016 год**

Бөлімнің нөмірі Номер раздела	Бөлім атауы	Тауар айналымы Товарооборот		Экспорт		Импорт		Наименование транспорта
		млн. АҚШ доллары млн. долларов США	қоры- тынды- сына пайызбен в процен- тах к итогу	млн. АҚШ доллары млн. долларов США	қоры- тынды- сына пайызбен в процен- тах к итогу	млн. АҚШ доллары млн. долларов США	қоры- тынды- сына пайызбен в процен- тах к итогу	
	Барлығы	13 793,7	100,0	3 930,2	100,0	9 863,5	100,0	Всего
	Армения Республикасы	5,3	100,0	0,6	100,0	4,7	100,0	Республика Армения
	Беларусь Республикасы	386,1	100,0	47,1	100,0	339,0	100,0	Республика Беларусь
	Қырғыз Республикасы	668,6	100,0	437,2	100,0	231,4	100,0	Кыргызская Республика
	Ресей Федерациясы	12 733,7	100,0	3 445,3	100,0	9 288,4	100,0	Российская Федерация
I	Тірі жануарлар; жануарлардан алынатын өнімдер	257,9	1,9	46,9	1,2	211,0	2,1	Живые животные; продукты животного происхождения
	Армения Республикасы	0,0	0,0	0,0	0,0	0,0	0,0	Республика Армения
	Беларусь Республикасы	37,1	9,6	1,1	2,3	36,0	10,6	Республика Беларусь
	Қырғыз Республикасы	16,9	2,5	6,3	1,4	10,6	4,6	Кыргызская Республика
	Ресей Федерациясы	203,9	1,6	39,5	1,1	164,4	1,8	Российская Федерация
II	Өсімдіктен алынатын өнімдер	318,8	2,3	205,0	5,2	113,8	1,2	Продукты растительного происхождения
	Армения Республикасы	0,0	0,0	0,0	0,0	0,0	0,0	Республика Армения
	Беларусь Республикасы	4,9	1,3	0,6	1,3	4,3	1,3	Республика Беларусь
	Қырғыз Республикасы	84,9	12,7	55,1	12,6	29,8	12,9	Кыргызская Республика
	Ресей Федерациясы	229,0	1,8	149,3	4,3	79,7	0,9	Российская Федерация
III	Жануарлардан немесе өсімдіктерден алынатын тоң майлар мен майлар және оларды ажырату өнімдері; дайын тамақтық тоң майлар; жануарлардан немесе өсімдіктерден алынатын балауыздар	163,4	1,2	11,0	0,3	152,4	1,5	Жиры и масла животного или растительного происхождения или продукты их расщепления; готовые пищевые жиры; воски животного или растительного происхождения
	Беларусь Республикасы	0,5	0,1	0,0	0,0	0,5	0,1	Республика Беларусь
	Қырғыз Республикасы	9,8	1,5	9,6	2,2	0,2	0,1	Кыргызская Республика
	Ресей Федерациясы	153,1	1,2	1,4	0,0	151,7	1,6	Российская Федерация
IV	Дайын тамақ өнімдері; алкогольді және алкогольсіз ішімдіктер және сірке суы; темекі және оның алмастырғыштары	1 092,1	7,9	181,6	4,6	910,5	9,2	Готовые пищевые продукты; алкогольные и безалкогольные напитки и уксус; табак и его заменители
	Армения Республикасы	2,0	37,0	0,0	0,0	2,0	41,7	Республика Армения
	Беларусь Республикасы	15,0	3,9	0,2	0,4	14,8	4,4	Республика Беларусь
	Қырғыз Республикасы	100,2	15,0	86,5	19,8	13,7	5,9	Кыргызская Республика
	Ресей Федерациясы	974,9	7,7	94,9	2,8	880,0	9,5	Российская Федерация
V	Минералды өнімдер	2 984,4	21,6	1 343,4	34,2	1 641,0	16,6	Минеральные продукты
	Армения Республикасы	0,1	1,9	0,0	0,0	0,1	2,1	Республика Армения
	Беларусь Республикасы	22,0	5,7	20,1	42,6	1,9	0,6	Республика Беларусь
	Қырғыз Республикасы	239,4	35,8	106,8	24,4	132,6	57,3	Кыргызская Республика
	Ресей Федерациясы	2 722,9	21,4	1 216,5	35,3	1 506,4	16,2	Российская Федерация
VI	Химиялық және онымен байланысты өнеркәсіп салаларының өнімдері	1 573,9	11,4	688,1	17,5	885,8	9,0	Продукция химической и связанных с ней отраслей промышленности
	Армения Республикасы	0,4	7,4	0,0	0,0	0,4	8,3	Республика Армения
	Беларусь Республикасы	29,0	7,5	3,3	7,0	25,7	7,6	Республика Беларусь
	Қырғыз Республикасы	42,0	6,3	37,6	8,6	4,4	1,9	Кыргызская Республика
	Ресей Федерациясы	1 502,5	11,8	647,2	18,8	855,3	9,2	Российская Федерация
VII	Пластмассалар және олардан жасалған бұйымдар; көксағыз, резеңке және олардан жасалған бұйымдар	775,0	5,6	61,9	1,6	713,1	7,2	Пластмассы и изделия из них; каучук, резина и изделия из них
	Армения Республикасы	0,0	0,0	0,0	0,0	0,0	0,0	Республика Армения
	Беларусь Республикасы	35,8	9,3	0,2	0,4	35,6	10,5	Республика Беларусь
	Қырғыз Республикасы	21,3	3,2	16,3	3,7	5,0	2,2	Кыргызская Республика
	Ресей Федерациясы	717,9	5,6	45,4	1,3	672,5	7,2	Российская Федерация

Бөлімнің нөмірі Номер раздела	Бөлім атауы	Тауар айналымы Товарооборот		Экспорт		Импорт		Наименование транспорта
		млн. АҚШ доллары млн. долларов США	қоры- тынды- сына пайызбен в процен- тах к итогу	млн. АҚШ доллары млн. долларов США	қоры- тынды- сына пайызбен в процен- тах к итогу	млн. АҚШ доллары млн. долларов США	қоры- тынды- сына пайызбен в процен- тах к итогу	
VIII	Өңделмеген терілер, өңделген былғары, табиғи үлбір және олардан жасалған бұйымдар; қайыс-ер бұйымдары және әбзелдер; жол керек-жарақтары, әйелдер сөмкелері және ұқсас тауарлар; жануарлардың ішектерінен жасалған бұйымдар (жібек көбелегі фиброиннан алынатын талшықтан басқа)	20,1	0,1	7,6	0,2	12,5	0,1	Неообработанные шкуры, выделанная кожа, натуральный мех и изделия из них; шорно-седельные изделия и упряжь; дорожные принадлежности, дамские сумки и аналогичные им товары; изделия из кишок животных (кроме волокна 0,1 из фиброина шелкопряда)
	Беларусь Республикасы	0,3	0,1	0,0	0,0	0,3	0,1	0,1 Республика Беларусь
	Қырғыз Республикасы	3,9	0,6	3,8	0,9	0,1	0,0	0,0 Кыргызская Республика
	Ресей Федерациясы	15,9	0,1	3,8	0,1	12,1	0,1	0,1 Российская Федерация
	Сүрек және одан жасалған бұйымдар; сүрек көмірі; тығын және одан жасалған бұйымдар; сабаннан, альфадан немесе тоқуға арналған өзге материалдардан жасалған бұйымдар; себеттік және басқа да тоқыма бұйымдар	208,1	1,5	4,0	0,1	204,1	2,1	Древесина и изделия из нее; древесный уголь; пробка и изделия из нее; изделия из соломы, альфы или из прочих материалов для плетения; корзиночные 2,1 и другие плетеные изделия
IX	Беларусь Республикасы	17,7	4,6	0,0	0,0	17,7	5,2	5,2 Республика Беларусь
	Қырғыз Республикасы	4,0	0,6	3,8	0,9	0,2	0,1	0,1 Кыргызская Республика
	Ресей Федерациясы	186,4	1,5	0,2	0,0	186,2	2,0	2,0 Российская Федерация
	Сүректен немесе басқа да талшықты целлюлоза материалдарынан жасалған масса; қалыпқа түсірілетін қағаздар немесе картон (макулатура және қалдықтар); қағаз, картон және олардан жасалған бұйымдар	281,2	2,0	14,3	0,4	266,9	2,7	Масса из древесины или из других волокнистых целлюлозных материалов; регенирируемые бумага или картон (макулатура и отходы); бумага, картон и 2,7 изделия из них
	Армения Республикасы	0,0	0,0	0,0	0,0	0,0	0,0	0,0 Республика Армения
X	Беларусь Республикасы	4,4	1,1	0,2	0,4	4,2	1,2	1,2 Республика Беларусь
	Қырғыз Республикасы	11,9	1,8	7,4	1,7	4,5	1,9	1,9 Кыргызская Республика
	Ресей Федерациясы	264,9	2,1	6,7	0,2	258,2	2,8	2,8 Российская Федерация
	Тоқыма материалдары мен тоқыма бұйымдары	271,5	2,0	71,6	1,8	199,9	2,0	Текстильные материалы и 2,0 текстильные изделия
	Армения Республикасы	1,2	22,2	0,0	0,0	1,2	25,0	25,0 Республика Армения
XI	Беларусь Республикасы	16,7	4,3	3,8	8,1	12,9	3,8	3,8 Республика Беларусь
	Қырғыз Республикасы	8,0	1,2	4,2	1,0	3,8	1,6	1,6 Кыргызская Республика
	Ресей Федерациясы	246,8	1,9	63,6	1,8	183,2	2,0	2,0 Российская Федерация
	Аяқ киімдер, бас киімдер, қолшатырлар, күннен қорғайтын шатырлар, таяқтар, таяқ-орындықтар, шыбыртқылар, қамшылар мен олардың бөліктері; өңделген қауырсындар мен олардан жасалған бұйымдар; жасанды гүлдер; адам шашынан жасалған бұйымдар	81,1	0,6	14,9	0,4	66,2	0,7	Обувь, головные уборы, зонты, солнцезащитные зонты, трости, трости-сиденья, хлысты, кнуты и их части; обработанные перья и изделия из них; искусственные цветы; изделия из человеческого 0,7 волоса
	Армения Республикасы	0,0	0,0	0,0	0,0	0,0	0,0	0,0 Республика Армения
XII	Беларусь Республикасы	1,2	0,3	0,1	0,2	1,1	0,3	0,3 Республика Беларусь
	Қырғыз Республикасы	0,7	0,1	0,0	0,0	0,7	0,3	0,3 Кыргызская Республика
	Ресей Федерациясы	79,2	0,6	14,8	0,4	64,4	0,7	0,7 Российская Федерация
	Тастан, гипстен, цементтен, асбестен, слюдадан немесе керамикалық бұйымдар; ұқсас материалдардан жасалған бұйымдар; шыны және одан жасалған бұйымдар	349,8	2,5	11,0	0,3	338,8	3,4	Изделия из камня, гипса, цемента, асбеста, слюды или аналогичных материалов; керамические изделия; стекло и изделия 3,4 из него
	Армения Республикасы	0,1	1,9	0,0	0,0	0,1	2,1	2,1 Республика Армения
XIII	Беларусь Республикасы	8,4	2,2	0,0	0,0	8,4	2,5	2,5 Республика Беларусь
	Қырғыз Республикасы	18,3	2,7	5,3	1,2	13,0	5,6	5,6 Кыргызская Республика

Жалғасы

Продолжение

Бөлімнің нөмірі Номер раздела	Бөлім атауы	Тауар айналымы Товарооборот		Экспорт		Импорт		Наименование транспорта
		млн. АҚШ доллары млн. долларов США	қоры- тынды- сына пайызбен в процен- тах к итогу	млн. АҚШ доллары млн. долларов США	қоры- тынды- сына пайызбен в процен- тах к итогу	млн. АҚШ доллары млн. долларов США	қоры- тынды- сына пайызбен в процен- тах к итогу	
XIV	Ресей Федерациясы	323,0	2,5	5,7	0,2	317,3	3,4	Российская Федерация
	Табиғи немесе қолсытылған інжу, қымбат бағалы немесе жартылай қымбат бағалы тастар, қымбат бағалы металдар, қымбат бағалы металл жалатылған металдар және олардан жасалған бұйымдар; бижутерия; тиындар	59,3	0,4	16,1	0,4	43,2	0,4	Жемчуг природный или культивированные, драгоценные или полудрагоценные камни, драгоценные металлы, металлы, плакированные драгоценными металлами, и изделия из них; 0,4 бижутерия; монеты
	Армения Республикасы	0,7	13,0		0,0	0,7	14,6	Республика Армения
	Беларусь Республикасы	0,1	0,0	0,1	0,2	0,0	0,0	Республика Беларусь
	Қырғыз Республикасы	0,7	0,1	0,4	0,1	0,3	0,1	Кыргызская Республика
	Ресей Федерациясы	57,8	0,5	15,6	0,5	42,2	0,5	Российская Федерация
XV	Қымбат бағалы емес металдар және олардан жасалатын бұйымдар	2 230,7	16,2	1 014,0	25,8	1 216,7	12,3	Недрагоценные металлы и изделия из них
	Армения Республикасы	0,0	0,0	0,0	0,0	0,0	0,0	Республика Армения
	Беларусь Республикасы	29,9	7,7	11,1	23,5	18,8	5,5	Республика Беларусь
	Қырғыз Республикасы	53,1	7,9	50,1	11,5	3,0	1,3	Кыргызская Республика
	Ресей Федерациясы	2 147,7	16,9	952,8	27,7	1 194,9	12,9	Российская Федерация
	Машиналар, жабдықтар және тетіктер; электротехникалық жабдықтар; олардың бөліктері; дыбыс жазғыш және дыбыс шығарғыш аппараттар, телевизиялық бейнені және дыбысты жазуға және шығаруға арналған аппараттар, олардың бөліктері мен керек- жарақтары	1 774,3	12,9	186,1	4,7	1 588,2	16,1	Машины, оборудование и механизмы; электротехническое оборудование; их части; звукозаписывающая и звуковоспроизводящая аппаратура, аппаратура для записи и воспроизведения телевизионного изображения и звука, их части и принадлежности
XVI	Армения Республикасы	0,4	7,4	0,3	50,0	0,1	2,1	Республика Армения
	Беларусь Республикасы	63,4	16,4	1,1	2,3	62,3	18,4	Республика Беларусь
	Қырғыз Республикасы	28,2	4,2	22,8	5,2	5,4	2,3	Кыргызская Республика
	Ресей Федерациясы	1 682,3	13,2	161,9	4,7	1 520,4	16,4	Российская Федерация
	Жермен жүретін көлік құралдары, ұшу аппараттары, жүзетін құралдар және көлікке қатысты құрылғылар мен жабдықтар	886,2	6,4	30,3	0,8	855,9	8,7	Средства наземного транспорта, летательные аппараты, плавающие средства и относящиеся к транспорту устройства и оборудование
	Армения Республикасы	0,0	0,0	0,0	0,0	0,0	0,0	Республика Армения
XVII	Беларусь Республикасы	71,5	18,5	5,4	11,4	66,1	19,5	Республика Беларусь
	Қырғыз Республикасы	12,1	1,8	10,6	2,4	1,5	0,6	Кыргызская Республика
	Ресей Федерациясы	802,6	6,3	14,3	0,4	788,3	8,5	Российская Федерация
	Оптикалық, фотографиялық, кинемотографиялық, өлшеу, бақылау, дәл өлшеу, медициналық немесе хирургиялық құрал- жабдықтар мен аппараттар; барлық түрдегі сағаттар; олардың бөліктері мен керек- жарақтары	144,0	1,0	6,2	0,2	137,8	1,4	Инструменты и аппараты оптические, фотографические, кинематографические, измерительные, контрольные, прецизионные, медицинские или хирургические; часы всех видов; музыкальные инструменты; их части и принадлежности
	Армения Республикасы	0,1	1,9	0,0	0,0	0,1	2,1	Республика Армения
	Беларусь Республикасы	2,8	0,7	0,1	0,2	2,7	0,8	Республика Беларусь
XVIII	Қырғыз Республикасы	1,5	0,2	1,2	0,3	0,3	0,1	Кыргызская Республика
	Ресей Федерациясы	139,6	1,1	4,9	0,1	134,7	1,5	Российская Федерация
	Әртүрлі өнеркәсіп тауарлары	304,6	2,2	15,1	0,4	289,5	2,9	Разные промышленные товары
	Армения Республикасы	0,0	0,0	0,0	0,0	0,0	0,0	Республика Армения
	Беларусь Республикасы	25,8	6,7	0,1	0,2	25,7	7,6	Республика Беларусь
	Қырғыз Республикасы	11,5	1,7	9,1	2,1	2,4	1,0	Кыргызская Республика
XX	Ресей Федерациясы	267,3	2,1	5,9	0,2	261,4	2,8	Российская Федерация

Жалғасы

Продолжение

Бөлімнің нөмірі Номер раздела	Бөлім атауы	Тауар айналымы Товарооборот		Экспорт		Импорт		Наименование транспорта
		млн. АҚШ доллары млн. долларов США	қоры- тынды- сына пайызбен в процен- тах к итогу	млн. АҚШ доллары млн. долларов США	қоры- тынды- сына пайызбен в процен- тах к итогу	млн. АҚШ доллары млн. долларов США	қоры- тынды- сына пайызбен в процен- тах к итогу	
XXI	Өнер шығармалары, коллекциялық заттар және антиквариат	0,2	0,0			0,2	0,0	Произведения искусства, предметы коллекционирования и антиквариат
	Ресей Федерациясы	0,2	0,0			0,2	0,0	Российская Федерация
	Өзгелері	14,9	0,1	1,0	0,0	13,9	0,1	Прочие
	Қырғыз Республикасы	0,1	0,0	0,1	0,0		0,0	Кыргызская Республика
	Ресей Федерациясы	14,8	0,1	0,9	0,0	13,9	0,1	Российская Федерация

### 3. Шетел капиталы қатысқан кәсіпорындардың қызметі Деятельность предприятий с участием иностранного капитала

«Шетел капиталы қатысқан кәсіпорындардың қызметі» бөлімінде берілген деректер шетел инвесторы үлескерлікпен қатысқан кәсіпорындар бойынша және толықтай шетел инвесторларына жататын кәсіпорындар бойынша статистикалық есептіліктерді өңдеу нәтижесінде алынатын ақпаратқа негізделген.

Жарғылық капитал – ұйымның жарғылық қызметін қамтамасыз ету үшін меншік иеленушілермен инвестицияланған қаражаттардың соммасы.

Жарғылық капитал жөніндегі деректер тіркеу құжаттарында бекітілген көлемдерді тіркеу сәтінде және есепті кезеңнің аяғында нақты келтірілген.

Ішкі нарықта өткізу дегеніміз шет елдерден және ұйымдардан, өзге де кәсіпорындардан сатып алынған тауарлар мен өздері өндірген тауарларды сату, сонымен қатар Қазақстан Республикасының аумағында орналасқан ұйымдарға қызмет көрсету.

Өндірілген өнім (тауар, қызмет көрсету) көлемі – өзінің күрделі құрылыс тараптарына және өнеркәсіп емес бөлімшелерге өткізуге немесе өзінің қызметкерлеріне еңбекақы есебінде беруге, сондай-ақ тапсырыс бойынша орындалған өндірістік сипаттағы жұмыстар мен қызметтерге арналған кәсіпорындардың өзі шығарған (өз шикізаты және материалдарымен қатар, тапсырыс берушінің шикізаты және материалдарынан дайындалған), барлық дайын бұйымдардың (өнімдердің), жартылай фабрикалардың құны.

Қызметкерлердің тізімдік саны – азаматтық-құқықтық сипаттағы шарттар бойынша жұмыстарды орындайтын адамдардан басқа еңбек шарты бойынша, оның жасалу мерзіміне қарамастан жұмысқа қабылданған адамдар саны.

Қызметкерлердің жалақы қоры – Қазақстан Республикасының заңнамаларына сәйкес салықтар мен басқа ұсталымдарды (табыс салығын міндетті зейнетақы жарналарын) ескере отырып және қаржыландыру көзі мен нақты төлем мерзіміне қарамастан ақшалай және заттай нысанда (лауазымдық қызметақылар (тарифтік мөлшерлемелер), үстемеақылар, қосымша ақылар, сыйақылар мен ынталандырушы және өтемдік сипаттағы өзге төлемдер) қызметкерлердің еңбек ақысын төлеу үшін ұйымның есептелген ақшалай жиынтық қаражаттары.

Негізгі капиталға инвестициялар негізгі қорларды құру мен өндіруге бағытталған шығындар жиынтығын көрсетеді. Негізгі капиталға инвестициялар ғимараттармен құрал-жабдықтарды капиталдық жөндеу мен құрылысының жұмыстарына; иелену мен машиналарды, құрал-жабдықтарды және құрал саймандарды капиталдық жөндеуге кеткен шығындарды; өзге де капиталдық жұмыстар мен шығындарды жатқызады.

Данные, представленные в разделе «Деятельность предприятий с участием иностранного капитала» основаны на информации, получаемой в результате обработки статистической отчетности по предприятиям с долевым участием иностранного инвестора и по предприятиям полностью принадлежащим иностранным инвесторам.

Уставной капитал – это сумма средств, инвестированных собственниками для обеспечения уставной деятельности организации.

Данные по уставному капиталу приведены на момент регистрации, т.е. объемы, зафиксированные в регистрационных документах, и фактически на конец отчетного периода.

Реализация на внутреннем рынке – продажа товаров и услуг как собственного производства, так и товаров, закупленных у других предприятий, организаций и приобретенных за рубежом, а также оказание услуг организациям, находящимся на территории Республики Казахстан.

Объем произведенной продукции (товаров, услуг) – это стоимость всех выработанных предприятием готовых изделий (продуктов), полуфабрикатов своей выработки (как из своего сырья и материалов, так и из сырья и материалов заказчика), предназначенных для реализации на сторону своему капитальному строительству и своим непромышленным подразделениям, выдачи своим работникам в счет оплаты труда, а также работ и услуг промышленного характера, выполненных по заказам.

Списочная численность работников – численность лиц, принятых по трудовому договору, независимо от срока его заключения, кроме лиц, выполняющих работы по договорам гражданско-правового характера.

Фонд заработной платы работников – начисленные суммарные денежные средства организации для оплаты труда работников в денежной и натуральной форме (должностные оклады (тарифные ставки), доплаты, надбавки, премии и иные выплаты стимулирующего и компенсирующего характера), с учетом налогов и других удержаний (подходный налог, обязательные пенсионные взносы) в соответствии с законодательством Республики Казахстан и независимо от источника их финансирования и срока фактических выплат.

Инвестиции в основной капитал представляют собой совокупность затрат, направленных на создание и воспроизводство основных фондов. Включают затраты на работы по строительству и капитальному ремонту зданий и сооружений; приобретение и капитальный ремонт машин, оборудования и инвентаря; прочие капитальные работы и затраты.

### 3.1 Шетелдік капиталдың қатысуымен жұмыс істеп тұрған кәсіпорындардың саны Количество действующих предприятий с участием иностранного капитала

жыл соңына, бірлік

на конец года, единиц

	2012	2013*	2014*	2015*	2016*
<b>Қазақстан Республикасы</b>	8 465	10 955	11 186	12 052	12 857
Ақмола	189	213	203	240	287
Ақтөбе	343	427	400	437	460
Алматы	290	275	255	259	284
Атырау	371	655	701	645	609
Батыс Қазақстан	351	372	376	389	444
Жамбыл	96	142	137	156	280
Қарағанды	519	714	740	735	742
Қостанай	233	288	280	285	281
Қызылорда	106	132	144	142	127
Маңғыстау	473	427	403	432	454
Оңтүстік Қазақстан	498	472	472	418	566
Павлодар	185	233	255	282	304
Солтүстік Қазақстан	157	179	175	208	235
Шығыс Қазақстан	338	425	419	402	451
Астана қаласы	1 151	1 414	1 496	1 572	1 820
Алматы қаласы	3 165	4 587	4 730	5 450	5 513

\* Ақпарат бизнес-тіркелім деректері бойынша келтірілген.  
Информация приведена по данным бизнес-регистра.

### 3.2 Шетел капиталы қатысқан жұмыс істеп тұрған кәсіпорындар өндірісінің көлемі Объем производства действующих предприятий с участием иностранного капитала

ағымдағы бағаларда, млн.теңге

в действующих ценах, млн.тенге

	2012	2013*	2014*	2015*	2016*
<b>Қазақстан Республикасы</b>	10 564 174,9	11 048 575,9	11 436 320,3	8 705 957,2	11 239 888,5
Ақмола	80 914,8	77 696,2	74 389,9	74 109,5	107 764,8
Ақтөбе	1 154 498,5	1 098 504,2	987 748,3	786 548,5	983 682,2
Алматы	233 496,4	237 892,3	255 855,4	236 499,4	281 087,5
Атырау	3 638 172,2	4 039 731,0	4 350 728,1	3 032 813,1	3 916 706,5
Батыс Қазақстан	1 538 603,4	1 536 263,7	1 711 588,5	1 166 177,9	1 413 383,8
Жамбыл	81 231,4	95 404,5	126 668,5	133 066,0	186 222,4
Қарағанды	975 790,8	959 082,4	1 034 243,1	1 027 180,1	1 440 921,8
Қостанай	77 045,5	52 450,6	59 150,7	59 459,9	96 437,9
Қызылорда	994 004,9	1 035 603,0	832 361,6	448 484,5	527 169,1
Маңғыстау	731 209,3	752 119,3	773 151,3	486 778,8	617 358,4
Оңтүстік Қазақстан	178 396,1	177 916,1	225 225,2	292 935,2	321 720,3
Павлодар	603 799,2	616 424,0	607 074,5	592 845,2	885 202,1
Солтүстік Қазақстан	10 683,7	10 311,9	9 151,6	6 895,5	9 901,3
Шығыс Қазақстан	125 502,1	124 663,8	165 583,1	167 271,1	223 009,6
Астана қаласы	36 603,4	117 547,7	95 475,6	66 088,7	64 822,3
Алматы қаласы	104 223,4	116 965,1	127 925,0	128 804,1	164 498,5

\* Деректер 1-П «Кәсіпорынның өнім (тауар, қызмет) өндіру және жөнелту туралы есебі» (жылдық) нысанынан келтірілген.  
Данные приведены по форме 1-П (годовая) «Отчет предприятия о производстве и отгрузке продукции (товаров, услуг)».



### 3.3 Шетел капиталы қатысқан жұмыс істеп тұрған кәсіпорындар қызметкерлерінің саны және еңбекке ақы төлеу қоры Численность и фонд оплаты работников действующих предприятий с участием иностранного капитала

	2012		2013*		2014*		2015*		2016*	
	қызметкерлер- дің тізімдік саны (жұмысты қоса атқарушылар- сыз) кезеңге орташа, адам	тізімдік және жатпайтын қызметкерлер- дің және жұмысты қоса атқарушылар- дың жалпы қоры, млн. теңге	қызметкерлер- дің тізімдік саны (жұмысты қоса атқарушылар- сыз) кезеңге орташа, адам	тізімдік және жатпайтын қызметкерлер- дің және жұмысты қоса атқарушылар- дың жалпы қоры, млн. теңге	қызметкерлер- дің тізімдік саны (жұмысты қоса атқарушылар- сыз) кезеңге орташа, адам	тізімдік және жатпайтын қызметкерлер- дің және жұмысты қоса атқарушылар- дың жалпы қоры, млн. теңге	қызметкерлер- дің тізімдік саны (жұмысты қоса атқарушылар- сыз) кезеңге орташа, адам	тізімдік және жатпайтын қызметкерлер- дің және жұмысты қоса атқарушылар- дың жалпы қоры, млн. теңге	қызметкерлер- дің тізімдік саны (жұмысты қоса атқарушылар- сыз) кезеңге орташа, адам	тізімдік және жатпайтын қызметкерлер- дің және жұмысты қоса атқарушылар- дың жалпы қоры, млн. теңге
	списочная численность работников (без совмести- телей) в среднем за период, человек	фонд зарплат работников списочного и несписочного состава и совместителей, млн.тенге	списочная численность работников (без совмести- телей) в среднем за период, человек	фонд зарплат работников списочного и несписочного состава и совместителей, млн.тенге	списочная численность работников (без совмести- телей) в среднем за период, человек	фонд зарплат работников списочного и несписочного состава и совместителей, млн.тенге	списочная численность работников (без совмести- телей) в среднем за период, человек	фонд зарплат работников списочного и несписочного состава и совместителей, млн.тенге	списочная численность работников (без совмести- телей) в среднем за период, человек	фонд зарплат работников списочного и несписочного состава и совместителей, млн.тенге
<b>Қазақстан Республикасы</b>	461 049,0	937 665,7	436 040,0	969 214,4	479 007,0	1 182 954,4	456 900,0	1 182 258,3	451 641,0	1 352 211,6
Ақмола	14 596,0	15 965,5	12 758,0	15 458,0	13 552,0	17 934,6	13 605,0	19 546,3	13 435,0	23 472,9
Ақтөбе	43 081,0	62 820,8	42 168,0	68 102,6	44 524,0	77 259,8	43 154,0	73 651,1	39 232,0	71 208,0
Алматы	12 980,0	21 478,6	11 843,0	21 532,3	14 758,0	26 857,2	12 827,0	25 316,0	11 600,0	26 488,8
Атырау	29 856,0	144 318,4	31 960,0	164 910,9	35 360,0	199 387,0	34 927,0	179 664,3	38 073,0	237 593,9
Батыс Қазақстан	13 600,0	43 198,1	12 160,0	45 747,5	13 392,0	54 691,8	13 263,0	61 825,6	13 242,0	75 968,1
Жамбыл	10 60,10	12 135,3	11 946,0	13 345,8	13 099,0	15 375,6	12 677,0	15 660,7	12 755,0	17 600,1
Қарағанды	111 250,0	163 001,5	107 209,0	174 050,7	102 725,0	185 475,4	92 046,0	180 419,0	85 606,0	188 240,3
Қостанай	11 695,0	12 192,6	9 503,0	10 997,2	11 344,0	15 226,8	10 428,0	15 164,9	10 575,0	17 246,4
Қызылорда	12 767,0	28 742,7	13 636,0	33 514,3	14 848,0	38 704,9	13 348,0	35 319,2	12 091,0	34 558,5
Маңғыстау	20 098,0	61 084,7	18 114,0	65 404,5	19 026,0	81 911,4	17 720,0	77 999,8	16 849,0	81 931,9
Оңтүстік Қазақстан	16 306,0	26 049,3	14 485,0	26 222,8	17 895,0	31 946,3	16 941,0	35 032,5	16 213,0	37 924,9
Павлодар	37 575,0	47 940,1	39 989,0	56 190,0	41 336,0	64 079,4	41 350,0	68 323,0	41 546,0	77 333,7
Солтүстік Қазақстан	3 628,0	3 286,2	2 944,0	3 161,6	4 393,0	5 740,6	3 851,0	5 312,6	8 723,0	16 601,1
Шығыс Қазақстан	25 582,0	31 338,6	24 170,0	35 254,5	27 279,0	45 235,2	25 153,0	43 812,4	23 300,0	48 502,3
Астана қаласы	17 497,0	37 484,3	16 036,0	37 654,2	22 979,0	65 837,2	24 904,0	78 910,1	25 413,0	98 528,8
Алматы қаласы	79 937,0	226 628,9	67 119,0	197 667,5	82 497,0	257 291,1	80 706,0	266 300,8	82 988,0	299 011,9

\* Деректер 1-Т «Еңбек бойынша есеп» (жылдық) нысанынан келтірілген.  
Данные приведены по форме 1-Т (годовая) «Отчет по труду».

### 3.4 Шетел капиталы қатысқан жұмыс істеп тұрған кәсіпорындардың ішкі рыноктағы тауарлар мен қызметтер өткізімі Реализация товаров и услуг на внутреннем рынке действующих предприятий с участием иностранного капитала

млн.теңге	2012		2013*		2014*		2015*		2016*		млн.тенге	
	барлығы всего	соның ішінде халыққа в том числе населению	барлығы всего	соның ішінде халыққа в том числе населению	барлығы всего	соның ішінде халыққа в том числе населению	барлығы всего	соның ішінде халыққа в том числе населению	барлығы всего	соның ішінде халыққа в том числе населению		
<b>Қазақстан Республикасы</b>	<b>7 444 158,8</b>	<b>1 102 564,9</b>	<b>2 893 371,5</b>	<b>485 999,0</b>	<b>3 468 747,5</b>	<b>666 413,3</b>	<b>3 047 837,7</b>	<b>655 918,0</b>	<b>3 609 447,1</b>	<b>771 067,4</b>		
Ақмола	74 214,7	11 955,1	44 702,0	5 213,5	49 708,7	6 574,3	51 607,8	7 044,7	55 005,0	10 716,6		
Ақтөбе	455 536,3	27 409,8	86 587,6	18 628,9	252 989,0	25 159,6	243 047,6	21 615,0	266 644,7	27 175,6		
Алматы	229 507,1	103 793,0	55 059,1	12 094,2	70 160,8	31 887,8	78 421,4	35 016,2	82 519,4	42 076,8		
Атырау	351 842,6	23 984,6	37 935,6	14 492,8	95 607,8	23 145,2	60 880,0	24 944,3	114 394,7	28 726,4		
Батыс Қазақстан	158 859,3	6 916,6	76 860,3	8 126,1	83 744,6	12 505,1	66 916,3	13 099,5	98 754,1	16 371,3		
Жамбыл	40 049,7	29 318,5	20 823,3	2 465,8	28 971,6	10 282,8	27 749,4	13 010,6	34 474,2	18 447,7		
Қарағанды	469 601,1	32 903,8	98 845,4	14 660,9	118 738,3	30 158,8	113 088,4	30 485,3	149 650,4	34 920,4		
Қостанай	71 969,9	14 012,9	33 443,0	9 687,6	38 267,2	9 225,3	40 031,6	9 744,0	50 492,6	13 359,8		
Қызылорда	282 284,4	5 708,1	10 582,5	4 177,0	21 224,7	6 508,1	18 268,3	5 729,2	17 315,8	6 994,2		
Маңғыстау	381 180,1	13 190,8	19 739,8	5 903,2	28 621,7	6 112,4	31 625,2	14 315,1	32 345,6	14 853,9		
Оңтүстік Қазақстан	320 787,5	83 075,2	109 682,9	48 171,3	97 434,0	16 569,3	87 937,1	31 913,4	123 131,3	43 606,0		
Павлодар	271 012,7	12 550,0	38 673,7	8 620,6	47 288,1	18 642,3	60 640,8	22 165,2	58 728,5	22 076,9		
Солтүстік Қазақстан	34 683,8	4 019,6	29 674,5	2 720,5	16 720,8	4 041,8	18 550,5	3 789,8	27 662,8	6 457,2		
Шығыс Қазақстан	123 212,4	19 342,4	60 577,8	4 456,6	82 456,4	20 690,9	78 343,1	22 026,6	102 913,0	30 774,2		
Астана қаласы	559 847,4	81 385,0	309 683,4	60 865,5	272 099,9	91 757,7	232 645,3	99 429,5	282 040,1	87 673,4		
Алматы қаласы	3 619 569,8	632 999,5	1 860 500,6	265 714,5	2 164 713,9	353 151,8	1 838 085,0	301 589,5	2 113 374,9	366 837,0		

\* Деректер 1-ВТ «Тауарлар мен қызметтерді өткізу туралы есеп» (жылдық) нысанынан келтірілген.  
Данные приведены по форме 1-ВТ (годовая) «Отчет о реализации товаров и услуг».

**3.5 2016 жылғы шетел капиталы қатысқан жұмыс істеп тұрған кәсіпорындардың  
елдер-шетел серіктестері бойынша жарғылық капиталы\*  
Уставной капитал действующих предприятий с участием иностранного  
капитала по странам-иностраннным партнерам за 2016 год\***

Серіктес елдің атауы	Кәсіпорындардың саны, бірлік Количество предприятий, единиц	2017 жылғы 1 қаңтарға нақты, млн. теңге Фактически на 1 января 2017г., млн. тенге	Наименование страны-партнера
Австралия	36	160,9	Австралия
Австрия	131	88 294,3	Австрия
АҚШ	434	78 205,5	США
Албания	4	0,4	Албания
Ангилья (Британия)	141	14 346,9	Ангилья (Британия)
Армения	39	10,4	Армения
Ауғанстан	41	66,1	Афганистан
Багам	10	1 284,0	Багам
БАӘ	171	42 861,4	ОАЭ
Барбадос	3	168,6	Барбадос
Бахрейн	4	206,4	Бахрейн
Беларусь	140	641,3	Беларусь
Белиз	25	856,3	Белиз
Бельгия	57	37 372,9	Бельгия
Бермуд	11	604,6	Бермуд
Біріккен Корольдік	457	106 063,1	Соединенное Королевство
Болгария	36	311,9	Болгария
Виргин аралдары (АҚШ)	35	2 726,7	Виргинские острова (США)
Виргин аралдары (Британия)	304	150 100,0	Виргинские острова (Британия)
Вьетнам	4	2,8	Вьетнам
Гана	3	7,7	Гана
Германия	700	68 060,8	Германия
Гибралтар	13	1 080,5	Гибралтар
Гонконг	53	2 002,5	Гонконг
Греция	12	102,2	Греция
Грузия	40	237,5	Грузия
Дания	40	565,6	Дания
Египет	5	4,4	Египет
Әзірбайжан	138	31 102,2	Азербайджан
Жапония	48	13 875,6	Япония
Израиль	76	26 839,0	Израиль
Иордания	20	181,3	Иордания
Иран, Ислам Республикасы	112	4 674,0	Иран, Исламская Республика
Ирландия	32	21 615,4	Ирландия
Испания	41	2 216,5	Испания
Италия	177	5 061,3	Италия
Каймановтар аралдары	22	6 926,3	Каймановы острова
Канада	102	52 274,3	Канада
ҚДХР	87	6 471,9	КНДР
Кипр	262	173 064,2	Кипр
Корея Республикасы	275	17 567,2	Республика Корея
Кувейт	4	2,1	Кувейт
Қырғызстан	311	13 007,8	Кыргызстан
Қытай	647	107 685,0	Китай
Латвия Республикасы	67	1 374,3	Республика Латвия
Ливан	26	623,7	Ливан
Литва	84	9 346,8	Литва
Лихтенштейн	22	5 174,9	Лихтенштейн
Люксембург	180	25 339,0	Люксембург
Маврикий	5	2 188,9	Маврикий
Мажарстан	39	660,3	Венгрия
Малайзия	27	131,5	Малайзия
Мальта	8	0,8	Мальта
Маршалов аралдары	13	3 046,7	Маршаловы острова
Мексика	4	0,1	Мексика
Молдова Республикасы	21	3 553,5	Республика Молдова
Моңғолия	3	0,1	Монголия
Нигерия	7	4,5	Нигерия
Нидерланд	996	1 180 072,2	Нидерланды
Нидерландық Антил	5	28 276,5	Нидерландские Антилы
Норвегия	13	540,6	Норвегия

Серіктес елдің атауы	Кәсіпорындардың саны, бірлік Количество предприятий, единиц	2017 жылғы 1 қаңтарға нақты, млн. теңге Фактически на 1 января 2017г., млн. тенге	Наименование страны-партнера
Норманд Аралдары	12	3 355,6	Нормандские острова
Өзбекстан	437	9 719,6	Узбекистан
Панама	47	1 761,2	Панама
Пәкістан	45	1 027,2	Пәкістан
Польша	97	1 706,7	Польша
Португалия	7	26,0	Португалия
Ресей	4 056	172 328,4	Россия
Румыния	20	95,2	Румыния
Сауд Аравиясы	9	3 176,8	Саудовская Аравия
Сейшел	49	19 097,9	Сейшел
Сент-Китс және Невис	3	342,2	Сент-Китс и Невис
Сербия	17	110,6	Сербия
Сингапур	134	68 721,0	Сингапур
Сирия Араб Республикасы	6	16,9	Сирийская Арабская Республика
Словакия	21	2 043,8	Словакия
Словения	16	30,7	Словения
Тәжікстан	53	392,5	Таджикистан
Түркия	867	79 223,5	Түрция
Түркменстан	16	26,2	Түркменистан
Украина	265	1 057,0	Украина
Үндістан	139	2 827,8	Индия
Финляндия	46	792,0	Финляндия
Франция	130	7 514,0	Франция
Хорватия	16	424,0	Хорватия
Чех Республикасы	96	1 204,7	Чешская Республика
Швейцария	318	334 564,4	Швейцария
Швеция	43	40 224,6	Швеция
Эстония	45	791,9	Эстония
Өзгелер	130	671,2	Прочие

\* Ақпарат бизнес-тіркелім деректері бойынша келтірілген.  
Информация приведена по данным бизнес-регистра.

Қазақстан Республикасының сыртқы саудасы /  
Статистикалық жинақ / Астана 2017

Внешняя торговля Республики Казахстан /  
Статистический сборник / Астана 2017

Шығаруға жауапты:  
Қазақстан Республикасы  
Ұлттық экономика министрлігі  
Статистика комитеті  
Қызмет көрсету және энергетика  
статистикасы басқармасы  
Тел.+7 7172 74 95 24  
Басқарма басшысы  
З.Р. Якупова  
Тел.+7 7172 74 90 60

Ответственный за выпуск:  
Министерство национальной экономики  
Республики Казахстан  
Комитет по статистике  
Управление статистики  
услуг и энергетики  
Тел.+7 7172 74 95 24  
Руководитель управления  
Якупова З.Р.  
Тел. +7 7172 74 90 60

Компьютерлік безендіру және дизайн:  
«Рустемова Б.К.» ЖК типографиясы  
Астана қаласы, Жеңіс даңғылы 35а  
тел. +7 7172 577896

Компьютерная верстка и дизайн:  
Типография ИП «Рустемова Б.К.»  
г. Астана, проспект Победы 35а  
тел. +7 7172 577896